

**Piyasa Gündemi**

ABD'de ekim ayı TÜFE ve ÜFE verilerinin bu hafta beklentilerin altında kalması, Fed'in faiz artış döngüsünün neredeyse sonuna geldiğine dair beklentileri güçlendirdi. Bu beklentiler, küresel piyasalarda risk iştahını destekliyor. Bugün içinde ABD'de açıklanacak sanayi üretimi ve kapasite kullanım oranı verileri takip edilebilir. Fed ile ilgili beklentilerde bugün için piyasaların seyrinde etkisini sürdürebilir.

**Açıklanacak Önemli Ekonomik Veriler**

- 10:30 TR TCMB Finansal İstikrar Raporu Önem:Yüksek
- 17:15 ABD Sanayi Üretimi Önem:Yüksek

**BIST-100 Güne Başlangıç**

Küresel piyasalarda ABD'de yavaşlama kaydeden enflasyon rakamı sonrası açıklanan üretici fiyatları hız keserek ekonomi genelinde fiyat baskılarının azaldığına işaret etti. BIST-100 Endeksi dün %0,07'lik kayıpla günü 7.665,87 puandan tamamladı. ABD borsaları dün günü yükselişle kapatırken, ABD vadeliilerinde bu sabah hafif satıcılı seyir görülüyor. Asya piyasalarında kırmızı renk hâkim. Avrupa borsalarının güne hafif satıcılı açılışla başlamaları bekleniyor. Endeks kapanışında 28,63 TL – 28,67 TL aralığında bulunan Dolar/TL, bu sabah 08:20 itibarıyla 28,68'li seviyelerden işlem görüyor. BIST- 100 Endeksi'nin güne yatay başlamasını bekliyoruz.

**BIST-100 Strateji**

BIST100 endeksi dün güne alıcılı bir açılış yapmasına rağmen gün içerisinde oldukça yatay bir seyir hakimdi. Endeksin gün içi fiyat hareketi 7,634-7,738 aralığında gerçekleşti. Gün sonu 7,665 puanla yatay bir kapanış izlendi. Sektörler arasında en çok yükselen yüzde 1,69 ile madencilik olurken, yüzde 1,80 kayıpla da iletişim sektörü baskılayan tarafta yerini aldı. Bankacılık endeksinde ise yatay bir görünüm takip edildi. Teknik olarak, bugün içinde 7,665 seviyesinin üzerinde kapanışlar devam ederse endeks için 7,750 - 7,800 direnç noktaları olarak takip edilebilir. Ancak 7,665 desteğinin üzerinde kapanışlarda zorlanması, yükselişini sınırlayabilir. Bu durumda olası geri çekilmelerde ise 7,500 - 7,424 - 7,400 destek noktaları olarak bulunmaktadır.

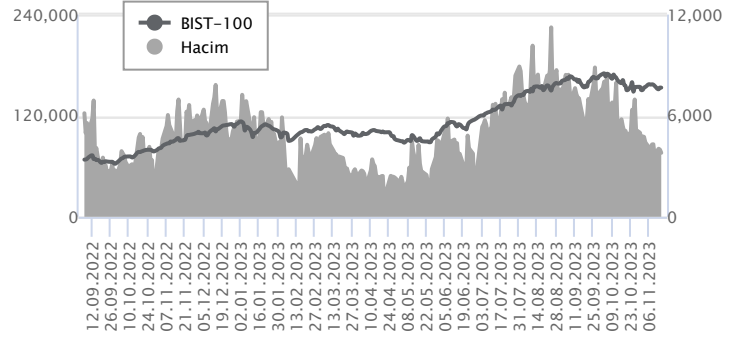
**Önemli Sektör Şirket Haberleri**

**YAPI VE KREDİ BANKASI / YKBK 15.11.2023 18:04:32** Banka, tahsili gecikmiş alacak tutarı toplam 1.399.654.530,61 TL olan alacağın, Sümer Varlık Efes Varlık, Gelecek Varlık ve Dünya Varlık'a toplam 545.550.000 TL bedelle satılmasına karar verilmiştir. (NÖTR)

**Günlük Veriler / BIST 100**
**Veri Tarihi : 15.11.2023**

	Kapanış	Günlük Değ. (%)	Yılbaşı Değ. (%)
BİST 100	7,666	-0.07	39.15
BİST 30	8,081	0.02	35.93
BIST Banka	7,485	0.38	48.87
BIST Sanayi	12,438	-0.10	39.69
BIST 30 Yakın Vade	8,433.750	-0.70	41.49

BIST-100	Kapanış	Önceki Kapanış	Günlük Değ. %
Hacim (mln TL)	75,922	79,732	-4.78
Piyasa Değeri (mln TL)	6,552,275	6,557,906	-0.09
Halka Açık PD (mln TL)	2,063,522	2,062,256	0.06
Yabancıların Piyasa Payı	35.38	35.50	-0.33



BIST-100 Yükselenler	Kapanış	Günlük Değ. (%)	Hacim (mln TL)
QUAGR	6.24	9.86	162.26
KCAER	30.20	5.23	562.20
SNGYO	3.06	5.15	157.52
ECZYT	295.75	4.88	470.24
ECILC	46.76	3.82	200.79

BIST-100 Düşenler	Kapanış	Günlük Değ. (%)	Hacim (mln TL)
MIATK	780.00	-4.29	4,104.41
AEFES	110.30	-3.16	244.48
BERA	14.00	-3.05	159.66
GENIL	54.35	-2.51	65.98
AKFYE	18.93	-2.42	305.29

BIST-100 Hacmi Artanlar	Hacimdeki Değ. (%)	Kapanış	Günlük Değ. (%)
PENTA	549.88	22.98	3.42
QUAGR	145.11	6.24	9.86
ECILC	114.62	46.76	3.82
ENJSA	103.35	50.60	1.89
SNGYO	91.53	3.06	5.15

BIST- 100 Hacmi Azalanlar	Hacimdeki Değ. (%)	Kapanış	Günlük Değ. (%)
OTKAR	-51.70	428.00	0.65
EKGYO	-50.85	7.49	0.00
IZMDC	-48.99	6.18	1.15
ODAS	-48.13	11.06	-2.21
PETKM	-46.15	21.32	-0.74

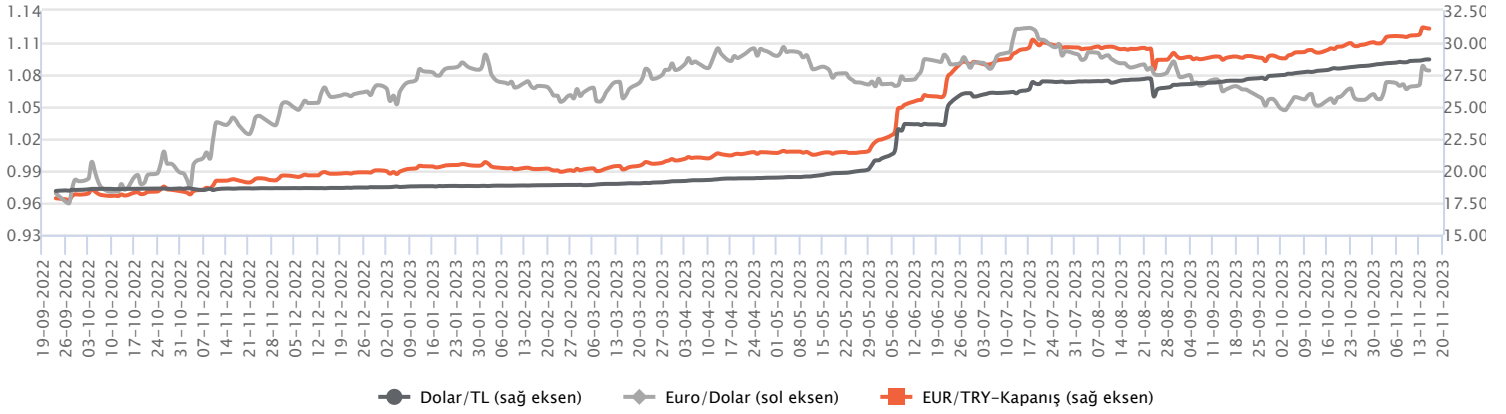
Makroekonomik Veriler*	Dönem	Cari (%)	2023T
<b>Büyüme</b>	1Ç23	4%	3,6%
<b>Enflasyon (TÜFE)</b>	Ekim	61,36%	70%
<b>Bütçe Dengesi Mlr TL</b>	Haziran	-716	-1.250
<b>Cari Denge Mlr \$</b>	Eylül	-51,7	-50

\*Veriler geçmiş 12 aylık dönemi kapsamaktadır.

**Dolar/TL**

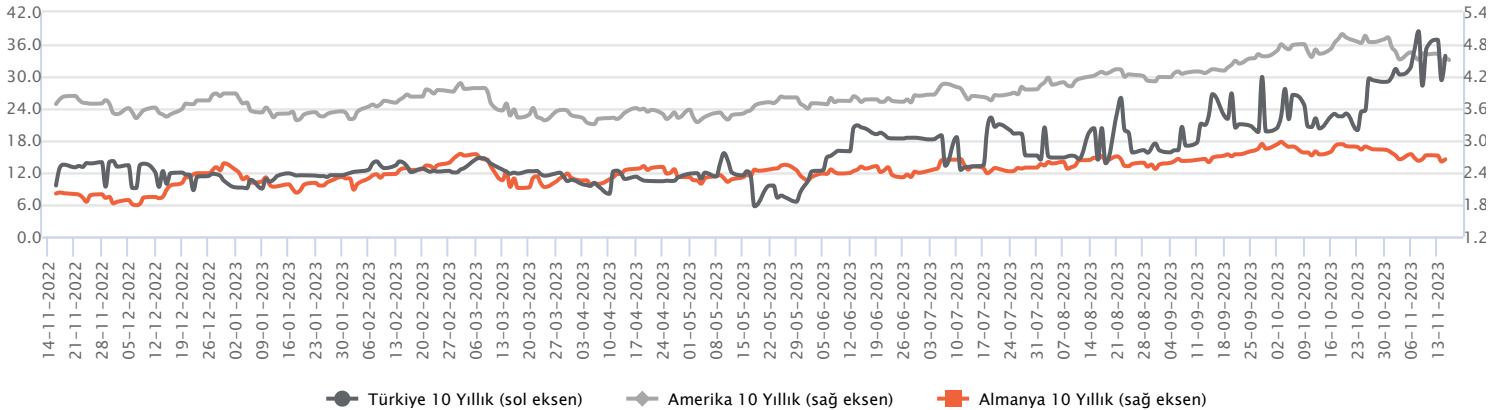
Yurt içerisinde merkezi yönetim bütçe dengesi ekimde 95,5 milyar TL açık verdi. Böylece Ocak – Ekim 2023 aralığında kümülatif bütçe açığı 608,1 milyar TL olarak gerçekleşirken, faiz dışı açık ise 70,4 milyar TL olarak gerçekleşti. ABD tarafında beklentilerin altında gelen TÜFE verileri sonrası ÜFE verileri de beklentilerin altında gerçekleşti. ABD’de ÜFE aylık yüzde 0,5 daralma kaydederken, yıllık artış ise yüzde 2,2’den yüzde 1,3’e geriledi. Benzin fiyatlarındaki düşüşlerin etkisi ÜFE verisi üzerinde hissedildi. Diğer taraftan perakende satışlar ekimde yüzde 0,1 ile beklentilerin altında daralırken, yıllık artış ise yüzde 4,05’ten yüzde 2,48’e geriledi. Açıklanan verilerin fiyatlama etkisi olmadı diyebiliriz. Dolar/TL, bu sabah saat 08:20 itibarıyla 28,68’li seviyelerden işlem görüyor.

Günlük Veriler / Kurlar	Kapanış	Günlük Değ. (%)	Yılbaşı Değ. (%)
USD/TRY	28.6812	0.18	53.30
EUR/TRY	31.1273	-0.19	55.42
Euro/Dolar	1.0843	-0.36	1.34
Sterlin/Dolar	1.2410	-0.73	2.66
Dolar/Yen	151.4110	0.78	15.60


**Faizler**

10 yıl vadeli hazine tahvil faizi dün 34 baz puanlık düşüşle günü yüzde 28,49 seviyesinden tamamlarken, 2 yıl vadeli tahvil faizi ise günü 57 baz puanlık düşüşle yüzde 41,11 seviyesinden tamamladı. Yurt içi tahvil piyasasında TCMB’nin parasal sıkılaştırma adımları takip ediliyor. TCMB’nin politika faizini yüzde 35’e çıkarması ve önümüzdeki toplantılarda da faiz artırımına yönelik beklentiler kısa vadeli tahvil faizinde fiyatlamaların önden yapılmasında etkili olduğunu söyleyebiliriz. Kısa vadeli faizlerdeki yükselişin enflasyonla mücadelede başarılı olması durumunda uzun vadeli tahvil faizlerinde yükseliş eğilimlerinin beklentiler kanalı üzerinden daha sınırlı olmasına neden olabilir. Bu bağlamda TCMB’nin enflasyon beklentilerini başarılı yönetmesi uzun vadeli tahvil faizleri tarafında dikkatle izleniyor.

Günlük Veriler / Faizler	Kapanış	Günlük Değ.	Yılbaşı Değ.
TCMB AOFM	35.00	0.00 bp	25.98 bp
Türkiye 2 Yıllık	41.11	-0.57 bp	31.14 bp
Amerika 2 Yıllık	4.90	-0.03 bp	0.48 bp
Almanya 2 Yıllık	3.01	0.01 bp	0.29 bp
Türkiye 10 yıllık	28.49	-0.34 bp	18.66 bp
Amerika 10 Yıllık	4.51	-0.04 bp	0.63 bp
Almanya 10 Yıllık	2.65	0.04 bp	0.07 bp



**YAPI VE KREDİ BANKASI / YKBNK 15.11.2023 18:04:32**

Banka, tahsili gecikmiş alacak tutarı toplam 1.399.654.530,61 TL olan alacağıın, Sümer Varlık Efes Varlık, Gelecek Varlık ve Dünya Varlık'a toplam 545.550.000 TL bedelle satılmasına karar verilmiştir. (NÖTR)

**ORGE ENERJİ / ORGE 15.11.2023 18:55:15**

E-mobilite girişimlerinin sürdürülmesinde gerek teknoloji ve yazılım ekosisteminin içinde yer alınmasını, gerekse devlet teşviklerinden yararlanılabilmesini teminen Şirkete ofis yeri tahsis edilmesi hususunda Teknopark İstanbul'a başvuruda bulunulmuştur. (NÖTR)

**MLP SAĞLIK / MPARK 15.11.2023 22:39:41**

Pay geri alım kapsamında 158,90 TL – 160,90 TL (ağırlıklı ortalama 159,88 TL) fiyat aralığından toplam 25.000 TL nominal değerli MPARK payları geri alınmıştır. Bu işlemlerle birlikte geri alınan payların toplam nominal değeri 15.650.000 TL olup, bu payların sermayeye oranı %7,5227'ye ulaşmıştır. (SINIRLI POZİTİF)

\*Kamuyu Aydınlatma Platformu'na 16.11.2023 saat 07:03'e kadar gelen haberleri kapsamaktadır.

**Haftalık Piyasa Takvimi 13 - 17 Kasım**

Tarih	Saat	Ülke	Veri	Önem	Dönem	Beklenti	Önceki
<b>13 Kasım</b> <b>Pazartesi</b>	02:50	Japonya	ÜFE (Aylık/Yıllık)	■	Ekim		-0.30%/2.00%
	10:00	Türkiye	Perakende Satışlar (Aylık/Yıllık)	■	Eylül		-4.70%/17.20%
	10:00	Türkiye	Cari İşlemler Dengesi	■	Eylül	1.10 mlr \$	-0.67 mlr \$
<b>14 Kasım</b> <b>Salı</b>	10:00	İngiltere	İşsizlik Oranı	■	Eylül		4,3%
	13:00	Euro B.	GSYIH (Çeyreklik/Yıllık)	■	3.Çeyrek	-0.10%/0.10%	0.20%/0.50%
	13:00	Euro B.	ZEW Ekonomik Güven Endeksi	■	Kasım		2,30
	13:00	Almanya	ZEW Ekonomik Güven Endeksi	■	Kasım	5,00	-1,10
	16:30	ABD	TÜFE (Aylık/Yıllık)	■	Ekim	0.10%/3.30%	0.40%/3.70%
	16:30	ABD	Çekirdek TÜFE (Aylık/Yıllık)	■	Ekim	0.30%/4.10%	0.30%/4.10%
<b>15 Kasım</b> <b>Çarşamba</b>	02:50	Japonya	GSYIH (Çeyreklik/Yıllık)	■	3.Çeyrek	-0.10%/0.60%	1.20%/4.80%
	05:00	Çin	Sanayi Üretim Endeksi (Yıllık)	■	Ekim	4,30%	4,50%
	05:00	Çin	Perakende Satışlar (Yıllık)	■	Ekim	7,00%	5,50%
	05:00	Çin	İşsizlik Oranı	■	Ekim		5,00%
	07:30	Japonya	Kapasite Kullanım Oranı	■	Ekim		0,50%
	07:30	Japonya	Sanayi Üretim Endeksi (Aylık/Yıllık)	■	Ekim		-0.70%/-4.40%
	10:00	İngiltere	TÜFE (Aylık/Yıllık)	■	Ekim	0.10%/4.80%	0.50%/6.70%
	11:00	Türkiye	Bütçe Dengesi	■	Ekim		-129.2 mlr TL
	13:00	Euro B.	Dış Ticaret Dengesi	■	Eylül		6.7 mlr €
	13:00	Euro B.	Sanayi Üretim Endeksi (Aylık/Yıllık)	■	Eylül	0.70%/-6.30%	0.60%/-5.10%
	16:30	ABD	ÜFE (Aylık/Yıllık)	■	Ekim	0.10%/2.30%	0.50%/2.20%
	16:30	ABD	Çekirdek ÜFE (Aylık/Yıllık)	■	Ekim	0.20%/2.70%	0.30%/2.70%
	16:30	ABD	Perakende Satışlar (Aylık/Yıllık)	■	Ekim	-0.10%/2.10%	0.70%/3.80%
	16:30	ABD	New York Fed Sanayi Endeksi	■	Kasım	-2,60	-4,60
18:00	ABD	İşletme Stokları (Aylık)	■	Eylül	0,30%	0,40%	
18:30	ABD	Ham Petrol Stokları	■	Haftalık		0.348M	
<b>16 Kasım</b> <b>Perşembe</b>	02:50	Japonya	Dış Ticaret Dengesi	■	Ekim	-735.7 mlr ¥	72.1 mlr ¥
	10:00	Türkiye	Konut Satışları	■	Ekim		102.7 Bin
	10:30	Türkiye	TCMB Finansal İstikrar Raporu	■	Kasım		
	14:30	Türkiye	Konut Fiyat Endeksi (Aylık)	■	Eylül		5,49%
	14:30	Euro B.	ECB Başkanı C. Lagarde'nin Konuşması	■	Kasım		
	16:30	ABD	Philadelphia Fed İmalat Endeksi	■	Kasım	-11,00	-9,00
	16:30	ABD	Haftalık İşsizlik Maaşı Başvuruları	■	Kasım		217 Bin
	17:15	ABD	Sanayi Üretim Endeksi (Aylık/Yıllık)	■	Ekim		0.30%/0.08%
<b>17 Kasım</b> <b>Cuma</b>	10:00	Türkiye	Kapasite Kullanım Oranı	■	Ekim	79,40%	79,70%
	10:00	İngiltere	TCMB Piyasa Katılımcıları Anketi	■	Kasım		
	10:00	İngiltere	Perakende Satışlar (Aylık/Yıllık)	■	Ekim	0.30%/-1.50%	-0.90%/-1.00%
	11:30	Euro B.	ECB Başkanı C. Lagarde'nin Konuşması	■	Kasım		
	12:00	Euro B.	Cari İşlemler Dengesi	■	Eylül		30.7 mlr €
	13:00	Euro B.	TÜFE (Aylık/Yıllık)	■	Ekim	0.10%/2.90%	0.30%/4.30%
	16:30	ABD	İnşaat İzinleri	■	Ekim	1.450 Bin	1.471 Bin
16:30	ABD	Konut Başlangıçları	■	Ekim	1.345 Bin	1.358 Bin	

Takvim açıklanacak tüm verileri **kapsamamaktadır**. Tahminler Gedik Yatırım Araştırma, Bloomberg, Tradingeconomics.com, Investing.com, Econoday.com kaynaklarından alınmıştır.

**Genel Müdürlük**

Esentepe Mh. Ecza Sk. Safter Han İş Merkezi No:6 Şişli/İstanbul – (0212) 286 30 00

**Beylikdüzü**

Hayrettin Paşa Mah. 1993 Sokak No:22 Ferah Residence Daire A1 Esenyurt – (0212) 270 26 43

**Erenköy**

Bağdat Caddesi Beyaz Apt. No: 339 D:5 Erenköy – (0216) 301 10 45

**Levent**

Nispetiye Mah. Aydar Cad Metro İş Merkezi No. 10 İç Kapı No: 1 Beşiktaş – (0212) 286 30 00

**Nişantaşı**

Vali Konağı Cad. No.77 Polat Apt. Kat.3 D.3 Nişantaşı/Şişli – (0212) 241 15 75

**Suadiye**

Suadiye Mah. Öncü Sokak Büyük Hanlı Konutları B1 Blok K:8 D:22 Kadıköy – (0216) 350 01 43

**Ankara**

Tunalı Hilmi Cad. 60/12 Kavaklıdere – (0312) 426 16 61

**Bursa**

Çekirge Mah. Çekirge Cad. Gökçen Apt. Blok 97/1 C Osmangazi – (0224) 233 43 37

**Malatya**

Sancaktar Mah. Aslanteppe Cad. Canbaylar Plaza No. 93/9 Battalgazi – (0422) 377 90 00

**Niğde**

Aşağı Kayabaşı Mah. Dr. Sami Yağız Cad. Kültür Plaza No:32 Kat:1/4 Niğde – (0388) 214 19 35

**YASAL UYARI**

Bu rapor, bir veya daha fazla sermaye piyasası aracı veya bunları ihraç eden ortaklıklar ve kuruluşlar ile piyasa eğilimleri hakkında, belirli bir kişiye veya mali durumları, risk ve getiri tercihleri benzer nitelikteki bir gruba yönelik olmamak kaydıyla, Marbaş Menkul Değerler A.Ş. müşterilerine ve/veya dağıtım kanallarına yönelik olarak Marbaş Menkul Değerler A.Ş.'nin anlaşılabilir olduğu dışarıdan hizmet sağlayıcı kuruluş tarafından hazırlanmıştır. Burada yer alan yatırım bilgi, yorum ve tavsiyeleri yatırım danışmanlığı kapsamında değildir. Yatırım danışmanlığı hizmeti, yetkili kuruluşlar tarafından kişilerin risk ve getiri tercihleri dikkate alınarak kişiye özel sunulmaktadır. Burada yer alan yorum ve tavsiyeler ise genel niteliktedir. Bu tavsiyeler mali durumunuz ile risk ve getiri tercihlerinize uygun olmayabilir. Bu nedenle, sadece burada yer alan bilgilere dayanarak yatırım kararı verilmesi beklentilerinize uygun sonuçlar doğurmayabilir. Bu rapor ve yorumlardaki yazılar, bilgiler ve grafikler, ulaşılabilen ilk kaynaklardan iyi niyetle ve doğruluğu, geçerliliği, etkinliği velhasıl her ne şekilde, suret ve nam altında olursa olsun herhangi bir karara dayanak oluşturması hususunda herhangi bir teminat, garanti oluşturmadan, yalnızca bilgi edinilmesi amacıyla derlenmiştir. İş bu raporlardaki yorumlardan; eksik bilgi ve/veya güncellenme gibi konularda ortaya çıkabilecek zararlardan Marbaş Menkul Değerler A.Ş. ve çalışanları sorumlu değildir. Marbaş Menkul Değerler A.Ş. her an, hiçbir şekilde ve surette ön ihbara ve/veya ihtara gerek kalmaksızın söz konusu bilgileri, tavsiyeleri değiştirebilir ve/veya ortadan kaldırabilir. Genel anlamda bilgi vermek amacıyla hazırlanmış olan iş bu rapor ve yorumlar, kapsamı bilgiler, tavsiyeler hiçbir şekilde ve surette Marbaş Menkul Değerler A.Ş.'nin herhangi bir taahhüdünü tazammum etmediğinden, bu bilgilere istinaden her türlü özel ve/veya tüzel kişiler tarafından alınacak kararlar, varılacak sonuçlar, gerçekleştirilecek işlemler ve oluşabilecek her türlü riskler bizatihi bu kişilere ait ve raci olacaktır. Hiçbir şekilde ve surette ve her ne nam altında olursa olsun, her türlü gerçek ve/veya tüzel kişinin, gerek doğrudan gerek dolayısı ile ve bu sebeplerle uğrayabileceği her türlü doğrudan ve/veya dolayısıyla oluşacak maddi ve manevi zarar, kar mahrumiyeti, velhasıl her ne nam altında olursa olsun uğrayabileceği zararlardan hiçbir şekilde ve surette Marbaş Menkul Değerler A.Ş. ve çalışanları sorumlu tutulamayacak ve hiçbir şekilde ve surette her ne nam altında olursa olsun Marbaş Yatırım Menkul Değerler A.Ş. çalışanlarından talepte bulunulmayacaktır.