

Piyasa Gündemi

Küresel piyasalarda dün açıklanan ABD enflasyonu sonrasında Fed'in faiz indirimine eylül ayında başlama ihtimalini güçlendirdiği görülüyor. Bu beklentiler değişebilir. Bundan sonraki süreçte yine enflasyon verileri ve Fed üyelerinin konuşmaları bu beklentileri etkilemeye devam edecektir. Dünkü ABD enflasyon verisi sonrası küresel piyasalarda risk iştahının toparlandığı görülüyor. Bugün içinde ABD'de veriler açıklanacak. Fed ile ilgili beklentileri etkilemesi beklenmezken, varlık fiyatları üzerinde etkisinin sınırlı kalması beklenebilir. Fed üyelerinin bugün içinde konuşmaları olabilir.

Yurt içinde; Cumhurbaşkanı Recep Tayyip Erdoğan yapmış olduğu konuşmasında, "Kamuda Tasarruf ve Verimlilik Paketi"ndeki tedbirlerin tüm kamuyu kapsadığını ve paketin sadece 3 yıllık bir hedef olarak görülmemesi gerektiğine inandığını belirtti. Cumhurbaşkanı Yardımcısı Cevdet Yılmaz konuşmasında, cari dengeleri geçen yıldan bu yana neredeyse yarı yarıya iyileştirdiklerini ifade etti. Hazine ve Maliye Bakanı Mehmet Şimşek ise, köprü ve otoyollardaki son fiyat artışının yıllık enflasyona etkisinin sınırlı olacağını söyledi. Uluslararası kredi derecelendirme kuruluşu Fitch, Türk borç sermaye piyasalarının iyileşen yatırımcı güveni ile canlandığını açıkladı. Bugün yurt içinde veri takvimi sakin.

Açıklanacak Önemli Ekonomik Veriler

- 15:30 ABD Haftalık İşsizlik Maaşı Baş. Önem:Yüksek
- 16:15 ABD Sanayi Üretimi Önem:Yüksek

BIST-100 Strateji

Geçen haftadan itibaren yorulma emarelerinin gözlemlendiği ve dalgalı bir seyrin öne çıktığı BIST-100 Endeksi günü %0,15 oranında sınırlı bir kayıpla 10.159 puandan tamamladı. Geri çekilmelerde 10.080 ve 10.000 seviyelerini destek olarak izlemeye devam ediyoruz. Psikolojik öneme sahip 10.000 puan altındaki kapanışlarda hız kazanan satışlarla 9.950 – 9.900 bölgesi ile 9.849 seviyesine doğru geri çekilmeler gündeme gelebilir. Endekste 7 günlük ortalama (10.166) üzerinde 10.200 – 10.250 aralığı ilk güçlü direnç bölgesi olup, devamında 10.325 ve zirvenin bulunduğu 10.383 seviyeleri direnç konumunda bulunmaktadır. Dalgalı seyrin öne çıktığı ve yorulma emarelerinin gözlemlendiği endekse karşı kısa vadede temkinli yaklaşımımızı koruyoruz. BIST-100 Endeksi'nin güne dalgalı bir açılışla başlamasını bekliyoruz.

Önemli Sektör Şirket Haberleri

ENERJİSA / ENJSA 15.05.2024 11:21:46 Şirket Yönetim Kurulu, %100 hissesi Şirkete ait olan "Enerjisa Araç Filo Hizmetleri A.Ş." ünvanlı yeni bir şirket kurulmasına karar vermiş olup, Enerjisa Araç Filo Hizmetleri'nin kuruluş işlemi tescil edilerek Ticaret Sicil Gazetesi'nde ilan edilmiştir. (NÖTR)

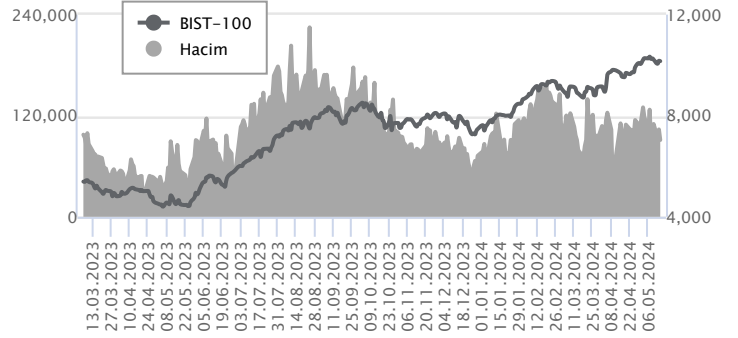
TÜRK TELEKOMÜNİKASYON / TTKOM 15.05.2024 18:26:22 Türk Telekom olarak Grubun yatırımlarının, stratejik girişimlerinin ve büyüme planlarının finansmanı amacıyla, Şirket ile The Export-Import Bank of China arasında 83 milyon Euro tutarında uzun vadeli bir kredi anlaşması imzalanmıştır. Kredinin nihai vadesi Mayıs 2029, yıllık faiz oranı EURIBOR + %1,50 olup, sigorta primi ve diğer peşin maliyetler dâhil toplam maliyeti ise yıllık EURIBOR + %3,24'tür. (NÖTR)

Günlük Veriler / BIST 100

Veri Tarihi : 15.05.2024

	Kapanış	Günlük Değ. (%)	Yılbaşı Değ. (%)
BİST 100	10,159	-0.15	35.99
BİST 30	11,024	-0.53	37.45
BIST Banka	13,357	0.05	53.22
BIST Sanayi	14,531	-0.53	26.01
BIST 30 Yakın Vade	11,576.500	-0.69	44.24

BIST-100	Kapanış	Önceki Kapanış	Günlük Değ. %
Hacim (mln TL)	91,156	103,695	-12.09
Piyasa Değeri (mln TL)	8,708,777	8,728,932	-0.23
Halka Açık PD (mln TL)	2,767,551	2,773,583	-0.22
Yabancıların Piyasa Payı	39.93	40.03	-0.27



BIST-100 Yükselenler	Kapanış	Günlük Değ. (%)	Hacim (mln TL)
ENERY	184.30	9.96	1,199.08
IZENR	28.04	9.96	479.37
AHGAZ	15.04	9.94	682.85
BERA	17.91	5.54	460.29
AKSEN	40.78	4.89	428.80

BIST-100 Düşenler	Kapanış	Günlük Değ. (%)	Hacim (mln TL)
GESAN	70.45	-3.69	331.34
EREGL	44.92	-3.44	5,420.00
ASTOR	101.30	-2.97	988.38
YYLGD	13.05	-2.54	120.02
KCHOL	240.50	-2.43	2,468.32

BIST-100 Hacmi Artanlar	Hacimdeki Değ. (%)	Kapanış	Günlük Değ. (%)
ENERY	959.20	184.30	9.96
IZENR	836.22	28.04	9.96
AHGAZ	324.83	15.04	9.94
BERA	125.58	17.91	5.54
REEDR	105.47	39.04	3.94

BIST-100 Hacmi Azalanlar	Hacimdeki Değ. (%)	Kapanış	Günlük Değ. (%)
QUAGR	-51.95	4.04	-1.22
ENKAI	-48.52	36.22	0.06
BTCIM	-47.41	140.00	-1.13
ASTOR	-45.56	101.30	-2.97
CCOLA	-41.24	726.50	0.21

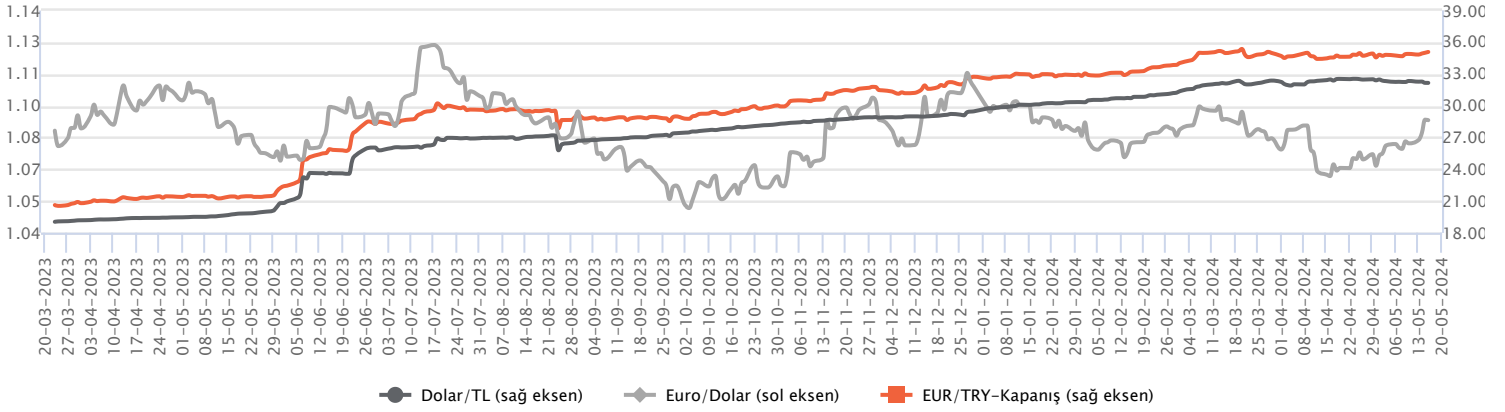
Makroekonomik Veriler*	Dönem	Cari (%)	2024T
Büyüme	4Ç23	4,5%	2,7%
Enflasyon (TÜFE)	Nisan	69,80%	47,0%
Bütçe Dengesi Mlr TL	Nisan	-1.684	-2.011
Cari Denge Mlr \$	Mart	-31,2	-32,0

*Veriler geçmiş 12 aylık dönemi kapsamaktadır.

Dolar/TL

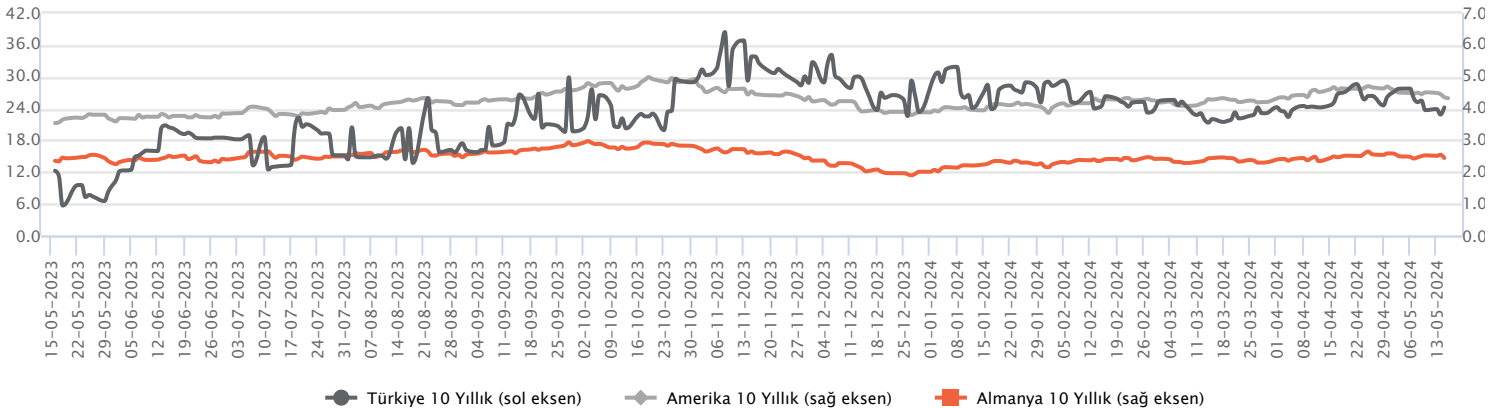
Yurt içerisinde bütçe dengesi nisanda 177,83 milyar TL açık verdi. Bütçe açığı yılın ilk dört ayında 691,3 milyar TL olarak gerçekleşirken, 12 aylık birikimli açık 1,68 trilyon TL'ye yükseldi. ABD tarafında tüketici enflasyonu nisanda aylık yüzde 0,3 ile beklentilerin altında gerçekleşirken, yıllık artış ise yüzde 3,4 oldu. Diğer taraftan çekirdek tüketici enflasyonu aylık yüzde 0,3 ve yıllık yüzde 3,6 düzeyinde açıklanırken, çekirdek tarafta artış 6 ay sonra yavaşladı. Bir diğer veri olan perakende satışlar nisanda değişim göstermeyerek beklentilerin altında gerçekleşti. Verilerin fiyatlamalara etkisi sınırlı kaldı diyebiliriz. Bugün yurt içerisinde veri akışı sakin. ABD tarafında sanayi üretim endeksi, haftalık işsizlik maaşı başvuruları ön plana çıkacak. Dolar/TL, bu sabah saat 08:20 itibariyle 32,14 civarında hafif düşüş eğilimi gösteriyor.

Günlük Veriler / Kurlar	Kapanış	Günlük Değ. (%)	Yılbaşı Değ. (%)
USD/TRY	32.1665	-0.38	9.14
EUR/TRY	35.0094	0.21	6.92
Euro/Dolar	1.0884	0.60	-1.42
Sterlin/Dolar	1.2685	0.74	-0.37
Dolar/Yen	154.8855	-0.97	9.86


Faizler

Avrupa İmar ve Kalkınma Bankası (EBRD) Türkiye için 2024 büyüme tahminini yüzde 3 seviyesinden yüzde 2,7 seviyesine düşürdü. Merkezi bütçe Nisan'da 178 milyar TL açık verirken, 12-aylık birikimli açık 1,68 trilyon TL'ye yükseldi. Hazine ve Maliye Bakanı Mehmet Şimşek, ekonomi yönetimindeki önceliğin fiyat istikrarı olduğunu aktardı. Kredi derecelendirme kuruluşu Fitch Ratings yaptığı açıklamada, Türkiye borçlanma piyasasının artan yatırımcı güveniyle canlandığını söyledi. Sukuk gibi faiz dışı enstrümanların ivmelenerek borçlanma piyasasında payını artıracaklarını da aktardı. 2 yıl vadeli devlet tahvili faizi dün 30 baz puan artışla yüzde 42,90 seviyesinden, 10 yıl vadeli devlet tahvili faizi dün 12 baz puan artışla yüzde 27,36 seviyesinden kapattı. Enflasyonla mücadele faiz cephesinde en önemli başlıklardan biri olmaya devam ediyor.

Günlük Veriler / Faizler	Kapanış	Günlük Değ.	Yılbaşı Değ.
TCMB AOFM	50.00	0.00 bp	7.50 bp
Türkiye 2 Yıllık	42.90	0.30 bp	3.22 bp
Amerika 2 Yıllık	4.73	-0.02 bp	0.47 bp
Almanya 2 Yıllık	2.92	-0.07 bp	0.52 bp
Türkiye 10 Yıllık	27.36	0.12 bp	0.61 bp
Amerika 10 Yıllık	4.33	-0.03 bp	0.44 bp
Almanya 10 Yıllık	2.44	-0.10 bp	0.43 bp



ENERJİSA / ENJSA 15.05.2024 11:21:46

Şirket Yönetim Kurulu, %100 hissesi Şirkete ait olan "Enerjisa Araç Filo Hizmetleri A.Ş." ünvanlı yeni bir şirket kurulmasına karar vermiş olup, Enerjisa Araç Filo Hizmetleri'nin kuruluş işlemi tescil edilerek Ticaret Sicil Gazetesi'nde ilan edilmiştir. (NÖTR)

TÜRK TELEKOMÜNİKASYON / TTKOM 15.05.2024 18:26:22

Türk Telekom olarak Grubun yatırımlarının, stratejik girişimlerinin ve büyüme planlarının finansmanı amacıyla, Şirket ile The Export-Import Bank of China arasında 83 milyon Euro tutarında uzun vadeli bir kredi anlaşması imzalanmıştır. Kredinin nihai vadesi Mayıs 2029, yıllık faiz oranı EURIBOR + %1,50 olup, sigorta primi ve diğer peşin maliyetler dâhil toplam maliyeti ise yıllık EURIBOR + %3,24'tür. (NÖTR)

MLP SAĞLIK / MPARK 15.05.2024 19:26:34

Pay geri alım kapsamında 269,00 TL – 272,00 TL (ağırlıklı ortalama 270,66 TL) fiyat aralığından toplam 18.000 TL nominal değerli MPARK payları geri alınmıştır. Bu işlemlerle birlikte geri alınan payların toplam nominal değeri 20.433.000 TL olup, bu payların sermayeye oranı %9,8218'e ulaşmıştır. (SINIRLI POZİTİF)

*Kamuyu Aydınlatma Platformu'na 16.05.2024 saat 08:37'ye kadar gelen haberleri kapsamaktadır.

Haftalık Piyasa Takvimi 13 - 17 Mayıs

Tarih	Saat	Ülke	Veri	Önem	Dönem	Beklenti	Önceki
13 Mayıs	10:00	Türkiye	Cari İşlemler Dengesi	■	Mart	-3.60 mlr \$	-3.27 mlr \$
Pazartesi	10:00	Türkiye	Perakende Satışlar (Aylık/Yıllık)	■	Mart		3.50%/25.10%
14 Mayıs	02:50	Japonya	ÜFE (Aylık/Yıllık)	■	Nisan		0.20%/0.80%
	09:00	İngiltere	İşsizlik Oranı	■	Mart	4.30%	4.20%
	09:00	Almanya	TÜFE (Aylık/Yıllık)	■	Nisan	0.50%/2.20%	0.50%/2.20%
	12:00	Almanya	ZEW Ekonomik Güven Endeksi	■	Mayıs	44.90	42.90
	12:00	Euro B.	ZEW Ekonomik Güven Endeksi	■	Mayıs	46.10	43.90
	15:30	ABD	ÜFE (Aylık/Yıllık)	■	Nisan	0.20%/2.20%	0.20%/2.10%
	17:00	ABD	FED Başkanı J.Powell'in Konuşması	■	Mayıs		
15 Mayıs	11:00	Türkiye	Bütçe Dengesi	■	Nisan		-209.00 mlr TL
	12:00	Euro B.	GSYİH (Çeyreklik/Yıllık)	■	1.Çeyrek	0.30%/0.40%	0.00%/0.40%
	12:00	Euro B.	Sanayi Üretim Endeksi (Aylık)	■	Mart	-0.30%	0.80%
	15:30	ABD	TÜFE (Aylık/Yıllık)	■	Nisan	0.40%/3.40%	0.40%/3.50%
	15:30	ABD	New York Fed Sanayi Endeksi	■	Mayıs	-10.80	-14.30
	15:30	ABD	Perakende Satışlar (Aylık)	■	Nisan	0.40%	0.70%
	17:00	ABD	İşletme Stokları (Aylık)	■	Mart	0.0%	0.4%
	17:30	ABD	Ham Petrol Stokları	■	Haftalık		-1.362M
16 Mayıs	02:50	Japonya	GSYİH (Çeyreklik/Yıllık)	■	1.Çeyrek		0.10%/0.40%
	07:30	Japonya	Sanayi Üretim Endeksi (Aylık)	■	Mart	3.40%	3.80%
	07:30	Japonya	Kapasite Kullanım Oranı	■	Mart		-0.50%
	15:30	ABD	İnşaat İzinleri	■	Nisan	1.480M	1.467M
	15:30	ABD	Konut Başlangıçları	■	Nisan	1.410M	1.321M
	15:30	ABD	Haftalık İşsizlik Maaşı Başvuruları	■	Mayıs		231 Bin
	15:30	ABD	Philadelphia Fed İmalat Endeksi	■	Mayıs	7.70	15.50
	16:15	ABD	Kapasite Kullanım Oranı	■	Mayıs	78.40%	78.40%
	16:15	ABD	Sanayi Üretim Endeksi (Aylık)	■	Nisan	0.20%	0.40%
17 Mayıs	05:00	Çin	Sanayi Üretim Endeksi (Yıllık)	■	Nisan	4.60%	4.50%
	05:00	Çin	Perakende Satışlar (Yıllık)	■	Nisan	3.80%	3.10%
	05:00	Çin	İşsizlik Oranı	■	Nisan		5.20%
	10:00	Türkiye	Konut Satışlar (Aylık)	■	Nisan		105.4 Bin
	10:00	Türkiye	TCMB Piyasa Katılımcıları Anketi	■	Mayıs		
	12:00	Euro B.	TÜFE (Aylık/Yıllık)	■	Nisan	0.60%/2.40%	0.80%/2.40%
	17:00	ABD	CB Öncü Göstergeler Endeksi	■	Nisan	0.00	-0.30%

 Takvim açıklanacak tüm verileri **kapsamamaktadır**. Tahminler Araştırma, Bloomberg, Tradingeconomics.com, Investing.com, Econoday.com kaynaklarından alınmıştır.

