

Piyasa Gündemi

İsrail Hava Kuvvetlerinin, İran'a yönelik muhtemel bir saldırı için hazırlıkların tamamlandığı belirtilmesi ve İran'dan olası bir saldırıya çok kısa sürede karşılık verileceğine yönelik gelen açıklamalar jeopolitik endişeleri gündemde tutmaya devam ediyor. İran – İsrail arasındaki gerilimin tırmanabileceğine ilişkin endişeler küresel risk iştahı ve piyasalar üzerinde baskı oluşturuyor. Bölgedeki haber akışları ve jeopolitik gelişmeler piyasaların yakın takibinde yer alacaktır. Ayrıca dün ABD'de perakende satış rakamları beklentilerin üzerinde bir artış kaydederken, ABD'de güçlü gelen ekonomik veriler ve Fed'e yönelik azalan faiz indirim beklentilerinin etkisiyle ABD 10 yıllık tahvil faizleri 2023 Kasım'dan bu yana ilk kez %4,60'lı seviyeleri test etti. Bugün Fed üyeleri ile Fed Başkanı Powell'ın konuşması önemli olacaktır.

Yurt içinde ise bugün önemli bir veri akışı bulunmazken, İran – İsrail arasında süregelen gerilim ve bölgedeki gelişmeler TL varlıkların seyri üzerinde etkili olma devam edecektir.

Açıklanacak Önemli Ekonomik Veriler

- 16:15 ABD – Sanayi Üretimi Önem: Yüksek
- 20:15 Fed Başkanı Powell'ın Konuşması Önem: Yüksek

BIST-100 Strateji

Jeopolitik endişelere bağlı olarak bayram dönüşü satıcılı bir seyrin etkili olduğu BIST-100 Endeksi günü %1,37 oranında kayıpla 9.680 puandan tamamladı. İsrail'in İran'a yönelik karşı saldırı düzenleyebileceğine ilişkin açıklamalar bu sabah da riskli varlıklar üzerinde baskı oluşturuyor. Endekste kısa vadede 5 günlük üssel ortalama (9.590) – 9.500 ve 9.450 seviyeleri destek olarak takip edilecektir. Önceki zirve seviyesi olan 9.450 altındaki kapanışlarda satış baskısının artış kaydedebileceği endekste 9.300 – 9.200 bölgesine doğru geri çekilmeler gündeme gelebilir. Tepki alımlarında ise 9.700 – 9.750 aralığı kısa vadeli ilk güçlü direnç bölgesi olup, devamında yeni zirve seviyesi olan 9.849 direnç konumunda bulunmaktadır. BIST-100 Endeksi'nin güne satıcılı bir açılışla başlamasını bekliyoruz.

Önemli Sektör Şirket Haberleri

TAV HAVALİMANLARI / TAVHL 15.04.2024 09:13:30 Tav Havalimanları'nın Türkiye'de işlettiği havalimanlarında mart ayında bir önceki yılın aynı ayına göre %25 artışla 3,37 milyon uluslararası ve yıllık %12 yükselişle 2,55 milyon yurtiçi olmak üzere toplam %19 büyümeye 5,93 milyon yolcuya hizmet verilmiştir. 2024 yılının ilk üç ayında yıllık %27 artışla 9,36 milyon uluslararası, %16 yükselişle 7,79 milyon yurtiçi olmak üzere toplam %22 büyümeye 17,15 milyon yolcuya hizmet verilmiştir. **(SINIRLI POZİTİF)**

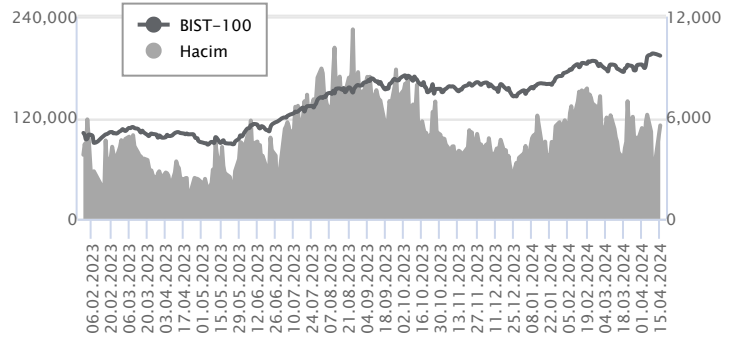
PEGASUS / PGSUS 15.04.2024 18:20:24 2024 yılı mart ayı trafik verileri açıklanmıştır. Buna göre; toplam yolcu sayısı 2023 yılının mart ayına göre %27 artış (2,72 milyon yolcu) göstermiştir. İç hatlar yolcu sayısında %22 yükseliş olurken, dış hatlar yolcu sayısında %31 artış yaşanmıştır. Ocak – Mart 2024'te ise 2023 yılının aynı dönemine göre, toplam yolcu sayısında %28 yükseliş (8,06 milyon yolcu) meydana gelmiştir. **(POZİTİF)**

Günlük Veriler / BIST 100

Veri Tarihi : 15.04.2024

	Kapanış	Günlük Değ. (%)	Yıllık Değ. (%)
BİST 100	9,680	-1.37	29.58
BİST 30	10,449	-1.41	30.27
BIST Banka	12,817	0.57	47.03
BIST Sanayi	14,281	-1.30	23.84
BIST 30 Yakın Vade	10,528.500	-2.08	31.18

BIST-100	Kapanış	Önceki Kapanış	Günlük Değ. %
Hacim (mln TL)	110,866	44,419	149.59
Piyasa Değeri (mln TL)	8,297,939	8,413,373	-1.37
Halka Açık PD (mln TL)	2,641,375	2,678,014	-1.37
Yabancıların Piyasa Payı	37.62	37.63	-0.03



BIST-100 Yükselenler	Kapanış	Günlük Değ. (%)	Hacim (mln TL)
KCAER	57.50	9.94	1,020.59
AKFYE	25.00	9.94	563.67
CANTE	20.30	9.91	1,350.61
KONYA	11,780.00	6.03	651.58
DOAS	385.00	4.90	2,513.04

BIST-100 Düşenler	Kapanış	Günlük Değ. (%)	Hacim (mln TL)
HALKB	15.59	-6.31	1,432.89
AEFES	158.70	-5.54	855.74
VESBE	22.06	-4.34	442.87
CCOLA	656.00	-4.09	408.12
PGSUS	846.00	-4.08	2,461.96

BIST-100 Hacmi Artanlar	Hacimdeki Değ. (%)	Kapanış	Günlük Değ. (%)
AKFGY	660.19	2.32	0.43
AEFES	650.91	158.70	-5.54
ASELS	542.22	58.10	-0.68
ZOREN	528.35	5.88	1.38
BTCIM	465.66	132.80	0.53

BIST-100 Hacmi Azalanlar	Hacimdeki Değ. (%)	Kapanış	Günlük Değ. (%)
--------------------------	--------------------	---------	-----------------

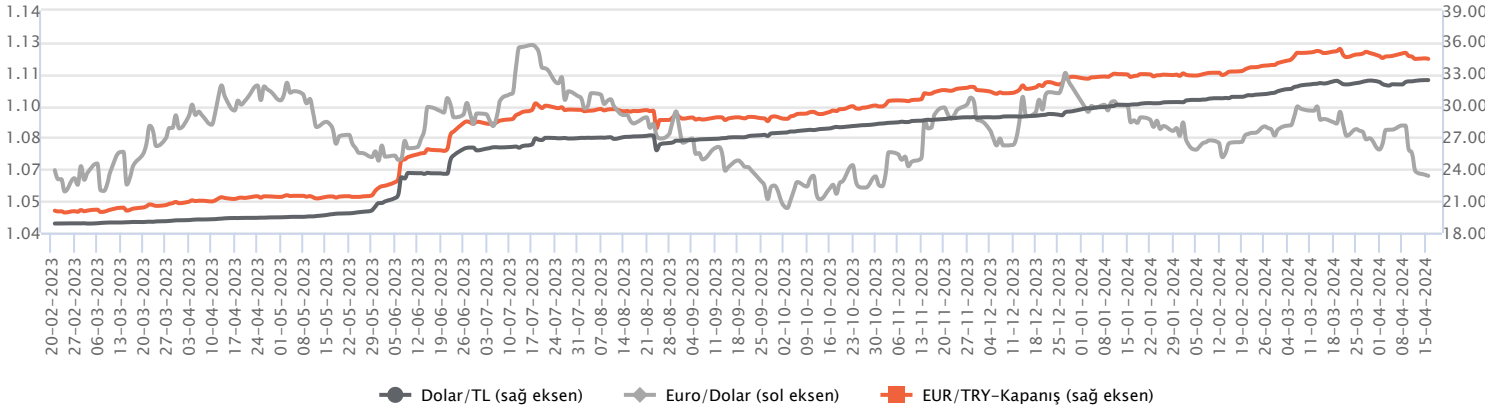
Makroekonomik Veriler*	Dönem	Cari (%)	2024T
Büyüme	3Ç23	4,3%	2,0%
Enflasyon (TÜFE)	Ocak	64,86%	42,0%
Bütçe Dengesi Mlr TL	Aralık	-1.375	-2.000
Cari Denge Mlr \$	Ekim	-50,7	-37,1

*Veriler geçmiş 12 aylık dönemi kapsamaktadır.

Dolar/TL

Yurt içerisinde merkezi yönetim bütçe dengesi mart ayında 209 milyar TL açık verirken, yılın ilk çeyreğinde ise bütçe açığı 513,5 milyar TL olarak gerçekleşti. İşsizlik oranı ise şubatta bir önceki aya göre 0,3 puan gerileyerek yüzde 8,7 oldu. ABD tarafında perakende satışlar martta aylık yüzde 0,7 ile beklentileri aşarken, yıllık artış ise yüzde 4,02 olarak gerçekleşti. Diğer taraftan New York Fed imalat endeksi nisanda -14,3 puan açıklanarak daralmanın sürdüğüne işaret etti. New York Fed Başkanı Williams, para politikasının doğru bir yerde olduğunu ve de bu yıl faiz indirimlerinin başlayabileceğini bildirdi. Verilerin fiyatlamalara etkisi olmadı diyebiliriz. Bugün Fed Başkanı J. Powell'ın konuşması ve jeopolitik riskler izlenecek. Dolar/TL, bu sabah saat 08:20 itibariyle 32,43'lü seviyelerde hareket ediyor.

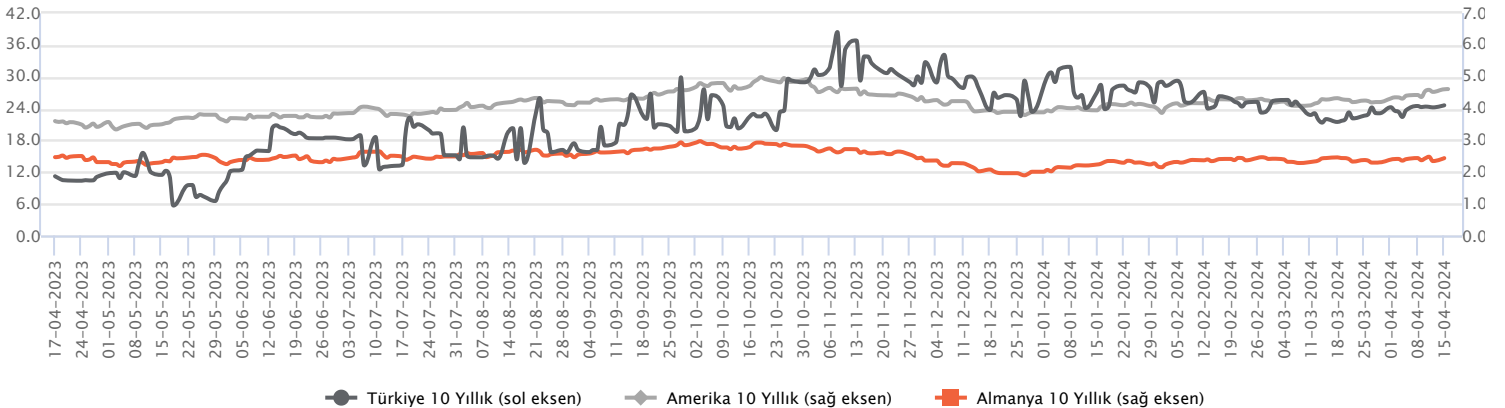
Günlük Veriler / Kurlar	Kapanış	Günlük Değ. (%)	Yılbaşı Değ. (%)
USD/TRY	32.4265	0.21	10.02
EUR/TRY	34.4841	0.16	5.32
Euro/Dolar	1.0624	-0.16	-3.78
Sterlin/Dolar	1.2445	0.02	-2.25
Dolar/Yen	154.2740	0.75	9.43



Faizler

Hazine, dün 2 tahvilin yeniden ihracıyla, bir altın tahvilin ve bir altına dayalı kira sertifikasının doğrudan satışını gerçekleştirdi. 12 aylık hazine bonosunun yeniden ihracında, ROT dahil 3,0 milyar TL tutarında, yıllık ortalama bileşik %49,41 faizle borçlanırken, 2 yıllık sabit kuponlu devlet tahvilinin yeniden ihracında, ROT dahil 18,3 milyar TL tutarında, ortalama yıllık bileşik %44,55 faizle borçlandı. Altın tahvilinin doğrudan satışında 18,9 milyar TL değerinde borçlanırken, altına dayalı kira sertifikasının doğrudan satışında 26,4 milyar TL tutarında borçlandı. Toplamda 4 ihraçla günlük 66,6 milyar TL tutarında borçlanma gerçekleşmiş oldu. Hazine, bugün 4 yıl vadeli TLREF'e endeksli, 5 yıl vadeli sabit kuponlu, 5 yıl vadeli TÜFE'ye endeksli devlet tahvilleriyle ve 2 yıl vadeli kira sertifikası ihraçları gerçekleştirecek.

Günlük Veriler / Faizler	Kapanış	Günlük Değ.	Yılbaşı Değ.
TCMB AOFM	50.87	0.87 bp	8.37 bp
Türkiye 2 Yıllık	44.62	1.04 bp	4.94 bp
Amerika 2 Yıllık	4.94	0.00 bp	0.68 bp
Almanya 2 Yıllık	2.91	0.05 bp	0.51 bp
Türkiye 10 yıllık	27.20	0.01 bp	0.45 bp
Amerika 10 Yıllık	4.61	0.01 bp	0.73 bp
Almanya 10 Yıllık	2.44	0.09 bp	0.43 bp



TAV HAVALİMANLARI / TAVHL 15.04.2024 09:13:30

Tav Havalimanları'nın Türkiye'de işlettiği havalimanlarında mart ayında bir önceki yılın aynı ayına göre %25 artışla 3,37 milyon uluslararası ve yıllık %12 yükselişle 2,55 milyon yurtiçi olmak üzere toplam %19 büyümeyle 5,93 milyon yolcuya hizmet verilmiştir. 2024 yılının ilk üç ayında yıllık %27 artışla 9,36 milyon uluslararası, %16 yükselişle 7,79 milyon yurtiçi olmak üzere toplam %22 büyümeyle 17,15 milyon yolcuya hizmet verilmiştir. (SINIRLI POZİTİF)

PEGASUS / PGSUS 15.04.2024 18:20:24

2024 yılı mart ayı trafik verileri açıklanmıştır. Buna göre; toplam yolcu sayısı 2023 yılının mart ayına göre %27 artış (2,72 milyon yolcu) göstermiştir. İç hatlar yolcu sayısında %22 yükseliş olurken, dış hatlar yolcu sayısında %31 artış yaşanmıştır. Ocak – Mart 2024'te ise 2023 yılının aynı dönemine göre, toplam yolcu sayısında %28 yükseliş (8,06 milyon yolcu) meydana gelmiştir. (POZİTİF)

ÇİMSA / CİMSA 15.04.2024 18:35:22

Şirket, Güneş Enerji Santrali (GES) Tesisi'nin Eskişehir Fabrikası'nda kurulumu konusunda yapılan görüşmeler sonucunda; yaklaşık 14,2 MWp DC kurulu güce sahip GES tesisinin kurulumunun yapılmasına ve yatırımla ilgili olarak mevcut yatırım destek unsurlarından yararlanılmak üzere yatırım teşvik belgesi alınması için gerekli başvurunun yapılmasına karar verilmiştir. Söz konusu yatırıma 2024 yılının ikinci çeyreğinde başlanması planlanmakta olup, yatırım sürecinin 2025 yılının ikinci çeyreğinde tamamlanması hedeflenmektedir. Elde edilecek elektriğin Eskişehir Fabrikasının toplam yıllık elektrik tüketiminin %14'ünü karşılaması beklenmektedir.

KOCAER ÇELİK / KCAER 15.04.2024 18:10:13

Şirket MENA (Orta Doğu-Kuzey Afrika) bölgesinde artan iş hacmini desteklemek ve global rekabet gücünü daha da artırarak başta Suudi Arabistan'ın Neom şehri projesi olmak üzere bölgedeki tüm yatırımlardan daha çok pazar payı almak için Suudi Arabistan'da çelik profil fabrika yatırımı için fizibilite çalışmalarına başlanmasına karar verilmiştir. (SINIRLI POZİTİF)

KOZA ALTIN / KOZAL 15.04.2024 18:29:38

Pay geri alım kapsamında 24,42 – 24,48 TL fiyat aralığından (ağırlıklı ortalama 24,4518 TL) 200.000 TL nominal tutarlı şirket payları geri alınmıştır. Toplam geri alınan payların sermayeye oranı % 2,0606'dır. (SINIRLI POZİTİF)

MLP SAĞLIK / MPARK 15.04.2024 21:14:28

Pay geri alım kapsamında 199,50 TL – 203,00 TL (ağırlıklı ortalama 201,33 TL) fiyat aralığından toplam 30.000 TL nominal değerli MPARK payları geri alınmıştır. Bu işlemlerle birlikte geri alınan payların toplam nominal değeri 20.012.500 TL olup, bu payların sermayeye oranı %9,6197'ye ulaşmıştır. (SINIRLI POZİTİF)

ALKİM / ALKİM 15.04.2024 18:15:43

Şirketin esas sermayesinin 150.000.000 TL'sından; 300.000.000 TL'ye çıkarılmasına, artan 150.000.000 TL'ye tekabül eden 15.000.000.000 adet hissenin mevcut ortaklara bedelsiz olarak dağıtılmasına karar verilmiştir.

Bugün temettü ödemesi gerçekleştirilecek şirketler:

EREGL (1 lot için 0,50 TL brüt) Ref. Fiyat: 40,82 TL; temettü verimi: %1,21; ISDMR (1 lot için 0,50 TL brüt) Ref. Fiyat: 34,96 TL; temettü verimi: %1,41. Ereğli Demir Çelik'in temettü ödemesinin seans açılışında BIST-30 Endeksi'ne 4,73 puan, BIST-100'e Endeksi'ne 3,09 puan negatif etkisi olacaktır.

Bugün açıklanması beklenen finansal sonuçlar:

SOKM Kons: -

*Kamuyu Aydınlatma Platformu'na 16.04.2024 saat 07:00'ye kadar gelen haberleri kapsamaktadır.

Haftalık Piyasa Takvimi 15 - 19 Nisan

Tarih	Saat	Ülke	Veri	Önem	Dönem	Beklenti	Önceki
15 Nisan Pazartesi	10:00	Türkiye	İşsizlik Oranı	■	Şubat		9.10%
	11:00	Türkiye	Bütçe Dengesi	■	Mart		-153.8 mlr TL
	12:00	Euro B.	Sanayi Üretim Endeksi (Aylık/Yıllık)	■	Şubat		-3.20%/-6.70%
	15:30	ABD	New York Fed Sanayi Endeksi	■	Nisan	-9.00	-20.90
	15:30	ABD	Perakende Satışlar (Aylık)	■	Mart	0.40%	0.60%
	17:00	ABD	İşletme Stokları (Aylık)	■	Şubat	0.30%	0.00%
16 Nisan Salı	05:00	Çin	GSYİH (Çeyreklik/Yıllık)	■	1.Çeyrek		1.00%/5.20%
	05:00	Çin	Sanayi Üretim Endeksi (Yıllık)	■	Mart		7.00%
	05:00	Çin	Perakende Satışlar (Yıllık)	■	Mart	5.10%	5.50%
	09:00	İngiltere	İşsizlik Oranı	■	Şubat	4.00%	3.90%
	10:00	Türkiye	Perakende Satışlar (Aylık/Yıllık)	■	Mart		2.60%/13.30%
	12:00	Almanya	ZEW Ekonomik Güven Endeksi	■	Nisan	35.10	31.70
	12:00	Euro B.	ZEW Ekonomik Güven Endeksi	■	Nisan	37.20	33.50
	15:30	ABD	İnşaat İzinleri	■	Mart	1.514M	1.524M
	15:30	ABD	Konut Başlangıçları	■	Mart	1.480M	1.521M
	16:15	ABD	Kapasite Kullanım Oranı	■	Mart	78.50%	78.30%
	16:15	ABD	Sanayi Üretim Endeksi (Aylık)	■	Mart	0.40%	0.10%
20:00	İngiltere	BoE Başkanı Bailey'in konuşması	■	Nisan			
20:15	ABD	Fed Başkanı J. Powell'in Konuşması	■	Nisan			
17 Nisan Çarşamba	02:50	Japonya	Dış Ticaret Dengesi	■	Mart		-379.4 mlr ¥
	09:00	İngiltere	TÜFE (Aylık/Yıllık)	■	Mart		0.60%/3.40%
	09:00	İngiltere	ÜFE (Aylık/Yıllık)	■	Mart		0.30%/0.40%
	12:00	Euro B.	TÜFE (Aylık/Yıllık)	■	Mart	0.80%/2.40%	0.60%/2.60%
	17:30	ABD	Ham Petrol Stokları	■	Haftalık		5.841M
19:00	İngiltere	BoE Başkanı Bailey'in konuşması	■	Nisan			
18 Nisan Perşembe	11:00	Euro B.	Cari İşlemler Dengesi	■	Şubat	45.2 mlr €	39.4 mlr €
	15:30	ABD	Haftalık İşsizlik Maaşı Başvuruları	■	Nisan		211 Bin
	15:30	ABD	Philadelphia Fed İmalat Endeksi	■	Nisan	0.80	3.20
	17:00	ABD	CB Öncü Göstergeler Endeksi	■	Mart	-0.10%	0.10%
	17:00	ABD	Mevcut Konut Satışları (Aylık)	■	Mart		9.50%
19 Nisan Cuma	02:01	İngiltere	GFK Tüketici Güven Endeksi	■	Nisan		-21.00
	02:30	Japonya	TÜFE (Aylık/Yıllık)	■	Mart		0.00%/2.80%
	09:00	İngiltere	Perakende Satışlar (Aylık)	■	Mart	0.30%	0.00%
	09:00	Almanya	ÜFE (Aylık/Yıllık)	■	Mart		-0.40%/-4.10%
	10:00	Türkiye	TCMB Piyasa Katılımcıları Anketi	■	Nisan		

Takvim açıklanacak tüm verileri **kapsamamaktadır**. Tahminler Araştırma, Bloomberg, Tradingeconomics.com, Investing.com, Econoday.com kaynaklarından alınmıştır.

