

Piyasa Gündemi

Küresel piyasalarda, majör merkez bankalarına yönelik faiz indirim beklentileri korunuyor. Ancak, ABD(Fed) ve Avrupa Merkez Bankası(ECB) yetkilileri, faiz indirimi açısından erken olduğunu dile getirmeye devam ediyorlar. Dün ABD borsaları kapalıydı. Bugün açılacak. ABD kanadında önemli bir veri akışı görülmüyor. Avrupa borsalarında dün hafif satıcılı kapanışlar izlendi. Genel olarak, risk iştahının çok güçlü olmadığı dikkat çekiyor. Bugün için Avrupa'da Almanya enflasyonu ve Euro Bölgesi-Almanya ZEW ekonomik güven endeksi verileri açıklanacak. Veri bazı hareketlerin sınırlı kalması beklenebilir. Gün içerisinde, Fed ve ECB üyelerinin konuşmalar olabilir. Özellikle bu hafta Fed üyelerinin konuşma takvimi yoğun. Faiz konusuyla ilgili söylemleri yakından izlenecektir.

Yurt içerisine baktığımızda; bugün içinde Kabine toplantısının yapılması bekleniyor. Toplantı sonrasında Cumhurbaşkanı Recep Tayyip Erdoğan'ın konuşması takip edilecek. Veri takvimi açısından bugün için açıklanacak önemli bir veri akışı bulunmamaktadır.

Açıklanacak Önemli Ekonomik Veriler

- 10:00 Alm TÜFE Önem:Yüksek
- 13:00 EUR ZEW Ekonomik Güven Endeksi Önem:Yüksek

BIST-100 Strateji

Yeni haftaya hafif alıcılı başlayan BIST100 endeksi, 7.979 ile 8.094 aralığında dalgalanarak, günü yüzde 0,72'lik yükselişle 8.044,02 seviyesinden tamamladı. Bankalar dün yüzde 1,48'lik kayıpla, endeksi baskılayan taraftaydı. Endeks için 100 günlük HO 7.903 puandan geçiyor. Bu seviyenin üzerinde hareketini koruyor olmasını, olumlu olarak değerlendiriyoruz. Endekste 8.150 noktasını direnç olarak izliyoruz. Olası yükseliş eğiliminin 8.150 üzerinde kalıcılık sağlaması durumunda 8.250 - 8.270 aralığı direnç bölgesi olarak gündeme gelebilir. Aşağıda ise 8.000 seviyesi altında 7.903 seviyesi önemli destek noktası olup, bu seviye altındaki kalıcı fiyat hareketlerinde 7.800 ve 7.700 seviyeleri destek noktaları olarak gündeme gelebilir. BIST100 endeksinin güne yatay bir açılışla başlamasını bekliyoruz.

Önemli Sektör Şirket Haberleri

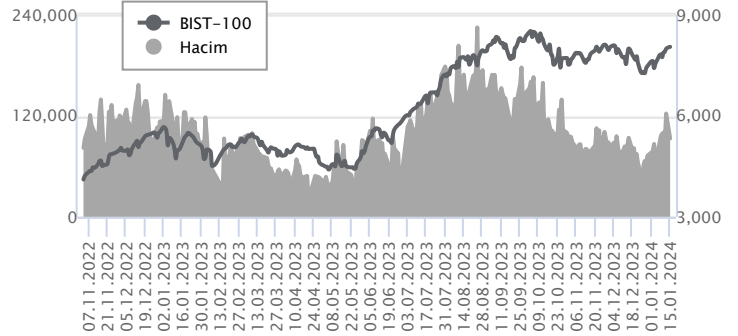
ŞİŞE VE CAM / SISE 15.01.2024 18:49:24 Mersin Soda Külü tesisinde, 175 bin ton/yıl ağır soda külü kapasite artışı yatırımının gerçekleştirilmesine karar verilmiştir. Halihazırda 1,5 Milyon ton/yıl soda üretim kapasitesine sahip Mersin Soda Külü tesisi dahil, Şişecam'ın dünya çapındaki toplam soda külü üretim kapasitesi 5 Milyon ton/yıl'dır. Söz konusu, işletme sermayesi dahil yatırım bedeli yaklaşık 125,3 Milyon USD olarak öngörülen ve 2026 yılı içerisinde devreye alınması hedeflenen kapasite artışıyla, Şişecam'ın Türkiye'de kurulu soda külü üretim kapasitesinin 1,7 Milyon tona ulaşması beklenmektedir. (NÖTR)

Günlük Veriler / BIST 100

Veri Tarihi : 15.01.2024

	Kapanış	Günlük Değ. (%)	Yılbaşı Değ. (%)
BİST 100	8,044	0.72	7.68
BİST 30	8,726	0.59	8.80
BIST Banka	9,890	-1.48	13.45
BIST Sanayi	11,905	1.10	3.23
BIST 30 Yakın Vade	9,163.500	1.06	14.17

BIST-100	Kapanış	Önceki Kapanış	Günlük Değ. %
Hacim (mln TL)	92,956	122,547	-24.15
Piyasa Değeri (mln TL)	6,834,255	6,786,434	0.70
Halka Açık PD (mln TL)	2,162,841	2,147,368	0.72
Yabancıların Piyasa Payı	36.89	36.82	0.19



BIST-100 Yükselenler	Kapanış	Günlük Değ. (%)	Hacim (mln TL)
ENERY	128.00	9.97	589.21
EUREN	16.10	6.34	325.97
TATEN	33.64	5.85	292.40
EUPWR	180.60	5.12	844.74
SKBNK	4.85	4.08	384.39

BIST-100 Düşenler	Kapanış	Günlük Değ. (%)	Hacim (mln TL)
GUBRF	138.90	-4.54	2,659.44
EGEEN	10,262.50	-3.18	381.22
ISCTR	25.20	-2.93	4,732.89
VAKBN	14.41	-2.57	553.07
YKBNK	22.42	-2.27	4,323.63

BIST-100 Hacmi Artanlar	Hacimdeki Değ. (%)	Kapanış	Günlük Değ. (%)
ENERY	186.15	128.00	9.97
IZENR	137.67	29.00	4.02
CANTE	127.68	16.94	3.04
EUREN	119.21	16.10	6.34
KORDS	89.04	80.60	1.38

BİST-100 Hacmi Azalanlar	Hacimdeki Değ. (%)	Kapanış	Günlük Değ. (%)
YKBNK	-66.25	22.42	-2.27
CIMSA	-62.50	30.48	-1.61
MAVI	-61.40	124.60	-1.97
BIMAS	-59.22	338.50	1.04
SDTTR	-57.00	313.75	-0.87

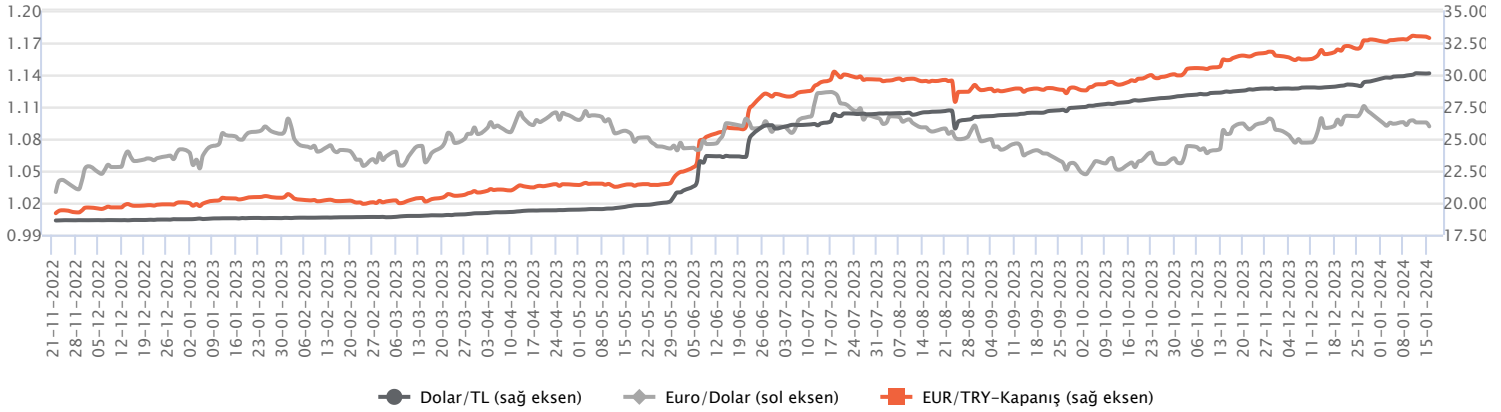
Makroekonomik Veriler*	Dönem	Cari (%)	2024T
Büyüme	3Ç23	5,9%	2,0%
Enflasyon (TÜFE)	Kasım	61,98%	42,0%
Bütçe Dengesi Mlr TL	Haziran	-716	-659,4
Cari Denge Mlr \$	Ekim	-50,7	-37,1

*Veriler geçmiş 12 aylık dönemi kapsamaktadır.

Dolar/TL

Yurt içerisinde merkezi yönetim bütçe dengesi aralık ayında 842,53 milyar TL açık verdi. Böylece 2023 yılı bütçe açığı 1375,0 milyar TL olarak gerçekleşti. Orta Vadeli Program GSYH projeksiyonlarına göre bütçe açığının milli gelire oranı yüzde 5,4 ile 2003 yılından bu yana en yüksek seviyeye çıktı. Açıklanan verinin kur fiyatlamalarına etkisi olmadı. Kurda dün itibariyle yatay seyirler ve düşük volatilité etkili oldu. Bugün yurt içerisinde Cumhurbaşkanlığı Kabine Toplantısı takip edilecek. ABD'de ise önemli bir veri akışı bulunmuyor. Bu bağlamda düşük volatilitenin izleneceği bir gün geçirebiliriz. Dolar/TL, bu sabah saat 08:20 itibariyle 30,10'lu seviyelerde hareket ediyor. Dolar endeksi 102,91 civarında bulunurken, ABD 10 yıl vadeli tahvil faizi yüzde 4,00'lü seviyelerden işlem görüyor.

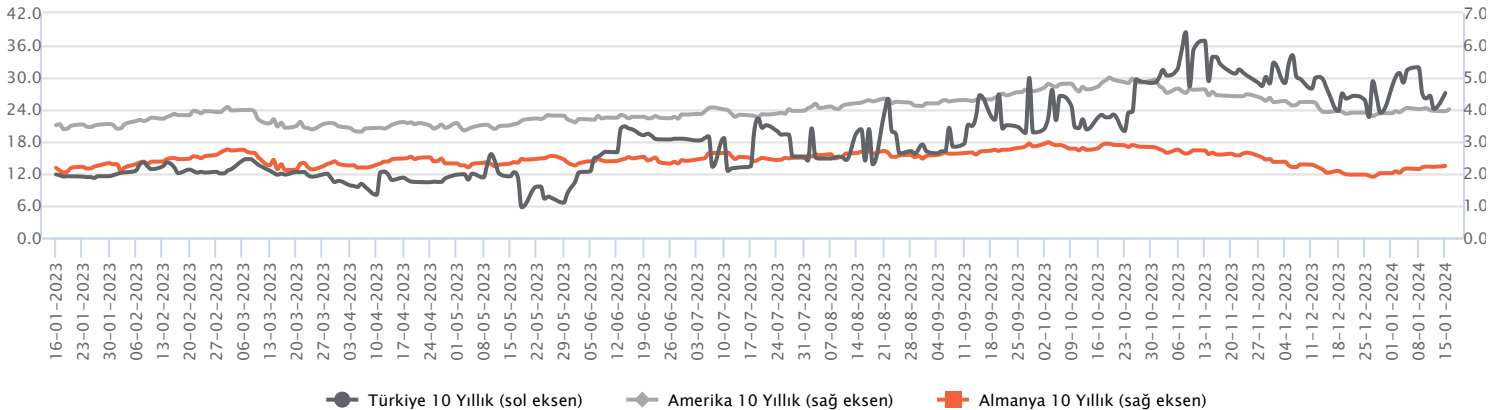
Günlük Veriler / Kurlar	Kapanış	Günlük Değ. (%)	Yılbaşı Değ. (%)
USD/TRY	30.0809	-0.09	2.06
EUR/TRY	32.9636	-0.10	0.67
Euro/Dolar	1.0952	0.00	-0.81
Sterlin/Dolar	1.2727	-0.15	-0.04
Dolar/Yen	145.7940	0.62	3.41



Faizler

10 yıl vadeli hazine tahvil faizi dün 26 baz puanlık yükselişle günü yüzde 27,07 seviyesinden tamamlarken, 2 yıl vadeli tahvil faizi ise 24 baz puanlık yükselişle günü yüzde 41,18 seviyesinden tamamladı. Kısa ve uzun vadeli tahvil faizlerinde hafif yükseliş eğilimlerinin takip edildiği bir haftaya başladık. Kısa vadeli tahvil faizi, politika faizinin sınırlı altında hareket ederken, uzun vadeli tahvil faizinde ise dengelenme çabaları söz konusu. Enflasyonla mücadele ve yabancı yatırımcı ilgisi uzun vadeli tahvil faizi tarafında dengelenmeyi belirleyecek önemli başlıklar. TCMB, kısa vadeli faizleri artırarak uzun vadede enflasyonu ve uzun vadeli faizleri düşürme eğiliminde. Bu nedenle kısa vadeli tahvil faizleri tarafı da politika faizi etrafında dalgalanma gösterdiğini söyleyebiliriz.

Günlük Veriler / Faizler	Kapanış	Günlük Değ.	Yılbaşı Değ.
TCMB AOFM	42.50	0.00 bp	0.00 bp
Türkiye 2 Yıllık	41.18	0.24 bp	1.50 bp
Amerika 2 Yıllık	4.21	0.08 bp	-0.04 bp
Almanya 2 Yıllık	2.59	0.07 bp	0.19 bp
Türkiye 10 yıllık	27.07	0.26 bp	0.32 bp
Amerika 10 Yıllık	4.00	0.06 bp	0.12 bp
Almanya 10 Yıllık	2.24	0.03 bp	0.23 bp



ŞİŞE VE CAM / SİSE 15.01.2024 18:49:24

Mersin Soda Külü tesisinde, 175 bin ton/yıl ağır soda külü kapasite artışı yatırımının gerçekleştirilmesine karar verilmiştir. Halihazırda 1,5 Milyon ton/yıl soda üretim kapasitesine sahip Mersin Soda Külü tesisi dahil, Şişecam'ın dünya çapındaki toplam soda külü üretim kapasitesi 5 Milyon ton/yıl'dır. Söz konusu, işletme sermayesi dahil yatırım bedeli yaklaşık 125,3 Milyon USD olarak öngörülen ve 2026 yılı içerisinde devreye alınması hedeflenen kapasite artışıyla, Şişecam'ın Türkiye'de kurulu soda külü üretim kapasitesinin 1,7 Milyon tona ulaşması beklenmektedir. (NÖTR)

MLP SAĞLIK / MPARK 15.01.2024 19:32:07

Pay geri alım kapsamında 144,00 TL – 146,90 TL (ağırlıklı ortalama 145,82 TL) fiyat aralığından toplam 33.540 TL nominal değerli MPARK payları geri alınmıştır. Bu işlemlerle birlikte geri alınan payların toplam nominal değeri 18.198.500 TL olup, bu payların sermayeye oranı %8,7477'ye ulaşmıştır. (SINIRLI POZİTİF)

LOKMAN HEKİM / LKMNH 15.01.2024 18:11:20

Pay geri alım kapsamında ortalama 45,79 TL fiyattan 25.000 adet alış işlemi gerçekleştirilmiştir. Geri alım programı çerçevesinde gerçekleştirilen işlemle birlikte şirket sermayesindeki payları %0,63'e ulaşmıştır. (SINIRLI POZİTİF)

KATMERCİLER ARAÇ ÜSTÜ EKİPMAN / KATMR 15.01.2024 11:38:29

Şirket yurtdışı kaynaklı 6.598.500 dolar tutarında Muhtelif Araç Üstü Ekipman siparişi almıştır. Teslimatlar 2024 yılı içerisinde tamamlanacaktır.

*Kamuyu Aydınlatma Platformu'na 16.01.2024 saat 07:02'ye kadar gelen haberleri kapsamaktadır.

Haftalık Piyasa Takvimi 15 - 19 Ocak

Tarih	Saat	Ülke	Veri	Önem	Dönem	Beklenti	Önceki
15 Ocak Pazartesi	11:00	Türkiye	Bütçe Dengesi	■	Aralık		75,63 mlr TL
	12:00	Almanya	GSYİH (Yıllık)	■	4.Çeyrek	-0,30%	1,90%
	13:00	Euro B.	Sanayi Üretim Endeksi (Aylık/Yıllık)	■	Kasım	-0.30%/-5.90%	-0.70%/-6,60%
	13:00	Euro B.	Dış Ticaret Dengesi	■	Kasım		11,1 mlr €
	Tüm Gün	ABD	Tatil Nedeniyle Piyasalar Kapalı Olacak	■	Ocak		
16 Ocak Salı	02:50	Japonya	ÜFE (Aylık/Yıllık)	■	Aralık	0.00%/-0.30%	0.20%/0.30%
	10:00	İngiltere	İşsizlik Oranı	■	Kasım	4,30%	4,20%
	10:00	Almanya	TÜFE (Aylık/Yıllık)	■	Aralık	0.10%/3.70%	-0.40%/3.20%
	13:00	Almanya	ZEW Ekonomik Güven Endeksi	■	Ocak	12,70	12,80
	13:00	Euro B.	ZEW Ekonomik Güven Endeksi	■	Ocak		23,00
16:30	ABD	New Yor Fed İmalat Endeksi	■	Ocak	-5,00	-14,50	
17 Ocak Çarşamba	05:00	Çin	GSYİH (Çeyreklik/Yıllık)	■	4.Çeyrek		1.30%/4.90%
	05:00	Çin	Sanayi Üretim Endeksi (Yıllık)	■	Aralık		6,60%
	05:00	Çin	İşsizlik Oranı	■	Aralık	5,00%	5,00%
	10:00	İngiltere	TÜFE (Aylık/Yıllık)	■	Aralık	0.20%/3.80%	-0.20%/3.90%
	13:00	Euro B.	TÜFE (Aylık/Yıllık)	■	Aralık	0.20%/2.90%	-0.60%/2.40%
	16:30	ABD	Perakende Satışlar (Aylık/Yıllık)	■	Aralık	0.40%/4.00%	0.30%/4.10%
	17:15	ABD	Kapasite Kullanım Oranı	■	Aralık	78,70%	78,80%
	17:15	ABD	Sanayi Üretim Endeksi (Aylık/Yıllık)	■	Aralık		0.20%/-0.39%
	18:15	ABD	ECB Başkanı C. Lagarde'nin Konuşması	■	Ocak		
22:00	ABD	Bej Kitap	■	Ocak			
18 Ocak Perşembe	07:30	Japonya	Sanayi Üretim Endeksi (Aylık)	■	Kasım	-0,90%	1,30%
	16:30	ABD	İnşaat İzinleri (Aylık)	■	Aralık	1.475M	1.467M
	16:30	ABD	Konut Başlangıçları (Aylık)	■	Aralık	1.439M	1.560M
	16:30	ABD	Haftalık İşsizlik Maaşı Başvuruları	■	Ocak		202 Bin
	16:30	ABD	Philadelphia Fed İmalat Endeksi	■	Ocak	-8,00	-10,50
	18:15	Euro B.	ECB Başkanı C. Lagarde'nin Konuşması	■	Ocak		
19 Ocak Cuma	02:30	Japonya	TÜFE (Aylık/Yıllık)	■	Aralık		-0.10%/2.80%
	10:00	İngiltere	Parekende Satışlar (Aylık/Yıllık)	■	Aralık	-0.50%/1.10%	1.30%/0.10%
	10:00	Almanya	ÜFE (Aylık/Yıllık)	■	Aralık	-0.50%/-7.90%	-0.50%/-7.90%
	10:00	Türkiye	Konut Satışları	■	Aralık		93.5 Bin
	10:00	Türkiye	TCMB Piyasa Katılımcıları Anketi	■	Ocak		
	13:00	Euro B.	ECB Başkanı C. Lagarde'nin Konuşması	■	Ocak		
	18:00	ABD	Michigan Tüketici Güven Endeksi	■	Ocak	69,60	69,70
	18:00	ABD	Mevcut Konut Satışları	■	Aralık	3,82M	3,82M

 Takvim açıklanacak tüm verileri **kapsamamaktadır**. Tahminler Bloomberg, Tradingeconomics.com, Investing.com, Econoday.com kaynaklarından alınmıştır.

Genel Müdürlük

Esentepe Mh. Ecza Sk. Safter Han İş Merkezi No:6 Şişli/İstanbul – (0212) 286 30 00

Beylikdüzü

Hayrettin Paşa Mah. 1993 Sokak No:22 Ferah Residence Daire A1 Esenyurt – (0212) 270 26 43

Erenköy

Bağdat Caddesi Beyaz Apt. No: 339 D:5 Erenköy – (0216) 301 10 45

Levent

Nispetiye Mah. Aydar Cad Metro İş Merkezi No. 10 İç Kapı No: 1 Beşiktaş – (0212) 286 30 00

Nişantaşı

Vali Konağı Cad. No.77 Polat Apt. Kat.3 D.3 Nişantaşı/Şişli – (0212) 241 15 75

Suadiye

Suadiye Mah. Öncü Sokak Büyük Hanlı Konutları B1 Blok K:8 D:22 Kadıköy – (0216) 350 01 43

Ankara

Tunalı Hilmi Cad. 60/12 Kavaklıdere – (0312) 426 16 61

Bursa

Çekirge Mah. Çekirge Cad. Gökçen Apt. Blok 97/1 C Osmangazi – (0224) 233 43 37

Malatya

Sancaktar Mah. Aslanteppe Cad. Canbaylar Plaza No. 93/9 Battalgazi – (0422) 377 90 00

Niğde

Aşağı Kayabaşı Mah. Dr. Sami Yağız Cad. Kültür Plaza No:32 Kat:1/4 Niğde – (0388) 214 19 35

**YASAL UYARI**

Bu rapor, bir veya daha fazla sermaye piyasası aracı veya bunları ihraç eden ortaklıklar ve kuruluşlar ile piyasa eğilimleri hakkında, belirli bir kişiye veya mali durumları, risk ve getiri tercihleri benzer nitelikteki bir gruba yönelik olmamak kaydıyla, Marbaş Menkul Değerler A.Ş. müşterilerine ve/veya dağıtım kanallarına yönelik olarak Marbaş Menkul Değerler A.Ş.'nin anlaşılabilir olduğu dışarıdan hizmet sağlayıcı kuruluş tarafından hazırlanmıştır. Burada yer alan yatırım bilgi, yorum ve tavsiyeleri yatırım danışmanlığı kapsamında değildir. Yatırım danışmanlığı hizmeti, yetkili kuruluşlar tarafından kişilerin risk ve getiri tercihleri dikkate alınarak kişiye özel sunulmaktadır. Burada yer alan yorum ve tavsiyeler ise genel niteliktedir. Bu tavsiyeler mali durumunuz ile risk ve getiri tercihlerinize uygun olmayabilir. Bu nedenle, sadece burada yer alan bilgilere dayanarak yatırım kararı verilmesi beklentilerinize uygun sonuçlar doğurmayabilir. Bu rapor ve yorumlardaki yazılar, bilgiler ve grafikler, ulaşılabilen ilk kaynaklardan iyi niyetle ve doğruluğu, geçerliliği, etkinliği velhasıl her ne şekilde, suret ve nam altında olursa olsun herhangi bir karara dayanak oluşturması hususunda herhangi bir teminat, garanti oluşturmadan, yalnızca bilgi edinilmesi amacıyla derlenmiştir. İş bu raporlardaki yorumlardan; eksik bilgi ve/veya güncellenme gibi konularda ortaya çıkabilecek zararlardan Marbaş Menkul Değerler A.Ş. ve çalışanları sorumlu değildir. Marbaş Menkul Değerler A.Ş. her an, hiçbir şekilde ve surette ön ihbara ve/veya ihtara gerek kalmaksızın söz konusu bilgileri, tavsiyeleri değiştirebilir ve/veya ortadan kaldırabilir. Genel anlamda bilgi vermek amacıyla hazırlanmış olan iş bu rapor ve yorumlar, kapsamı bilgiler, tavsiyeler hiçbir şekilde ve surette Marbaş Menkul Değerler A.Ş.'nin herhangi bir taahhüdünü tazammum etmediğinden, bu bilgilere istinaden her türlü özel ve/veya tüzel kişiler tarafından alınacak kararlar, varılacak sonuçlar, gerçekleştirilecek işlemler ve oluşabilecek her türlü riskler bizatihi bu kişilere ait ve raci olacaktır. Hiçbir şekilde ve surette ve her ne nam altında olursa olsun, her türlü gerçek ve/veya tüzel kişinin, gerek doğrudan gerek dolayısı ile ve bu sebeplerle uğrayabileceği her türlü doğrudan ve/veya dolayısıyla oluşacak maddi ve manevi zarar, kar mahrumiyeti, velhasıl her ne nam altında olursa olsun uğrayabileceği zararlardan hiçbir şekilde ve surette Marbaş Menkul Değerler A.Ş. ve çalışanları sorumlu tutulamayacak ve hiçbir şekilde ve surette her ne nam altında olursa olsun Marbaş Yatırım Menkul Değerler A.Ş. çalışanlarından talepte bulunulmayacaktır.