

Piyasa Gündemi

Küresel piyasalarda, Fed'in faiz indirimine yönelik beklentiler eylül ayı toplantısı için güçlenmeye devam ediyor. Geçtiğimiz haftaki, ABD enflasyonu bu beklentileri daha da arttırmış durumda. Fed Başkanı Powell'da dünkü konuşmasında, ikinci çeyrekteki enflasyon verilerinde ilerleme olduğuna değindi. Bu hafta içinde ABD'de açıklanacak veriler bulunuyor aynı zamanda Fed üyelerinin konuşmaları da izlenecek. Özellikle Fed üyelerinin konuşmaları, eylül ayı toplantısına yönelik beklentileri etkilemeye devam edecektir. ABD'de Başkanlık Seçiminin kasım ayında yapılması bekleniyor. Hafta sonu, eski başkan ve yeniden aday olan D. Trump'a yönelik düzenlenen suikast girişiminin ardından Trump'ın seçimi kazanma ihtimalinin arttığı söyleniyor. Bu hafta içinde Trump ve ABD Başkanı Biden ile ilgili haber akışları yakından izlenecektir. Bugün ABD'de haziran ayı perakende satışlar açıklanacak.

Yurt içinde; Hazine ve Maliye Bakanı Mehmet Şimşek açıklamasında, cari açığın milli gelire oranının ikinci çeyrekte yüzde 2,5'in altına gerilemesini beklediklerini belirtti. Cumhurbaşkanı Yardımcısı Cevdet Yılmaz ise cari işlemler dengesindeki iyileşmenin, büyük ölçüde dış ticaret açığındaki düşüşten ve hizmet gelirlerindeki artıştan kaynaklandığını ifade etti. TCMB Başkanı Fatih Karahan, politika faizinde atılacak adımların 2025 ve ötesindeki enflasyon hedeflerine ulaşmak için ayarlanması gerektiğini söyledi. Faiz indirimi konusunda temkinli yaklaşımı korumak gerektiğini ekledi. Yurt içinde bugün haziran ayı bütçe dengesi takip edilecek.

Açıklanacak Önemli Ekonomik Veriler

- 11:00 TR Bütçe Dengesi Önem:Yüksek
- 15:30 ABD Perakende Satışlar Önem:Yüksek

BIST-100 Strateji

15 Temmuz Demokrasi ve Millî Birlik Günü nedeniyle dün işlem görmeyen BIST-100 Endeksi'nde haftalık kapanışın 11.000 üzerinde gerçekleşmesini teknik açıdan pozitif yorumlarken, yükseliş eğiliminin devamlılığı açısından 11.000 üzerinde tutunmanın korunması önem taşımaktadır. Bu seviye üzerinde kalıcılık korunduğu sürece endekste yeni zirve seviyesi olan 11.113,55 ilk direnç noktası olup, devamında 11.150 – 11.200 bölgesi ile 11.250 seviyesine doğru yükselişler yaşanabilir. 11.000 üzerinde tutunmanın korunamaması ve kâr satışlarının yaşanması halinde ise 10.900 ve 10.800 ilk güçlü destek noktalarıdır. 10.800 altında düzeltme eğiliminin güç kazandığı ve yeniden 10.700 bölgesine doğru geri çekilmelerin yaşandığı görülebilir. BIST-100 Endeksi'nin güne hafif alıcılı bir açılışla başlamasını bekliyoruz.

Önemli Sektör Şirket Haberleri

Borsa İstanbul'da yabancı yatırımcılar haziran ayında nette 1.023 milyon dolarlık satış yaparken yılbaşından bu yana toplam satım 1.801 milyon dolar seviyesine ulaştı. Haziran ayında en fazla alınan hisseler Astor Enerji, Petkim, Kontrolmatik Teknoloji, Tab Gıda ve Mavi Giyim olurken, Tüpraş, Turkcell, Akbank, Koç Holding ve Bim Mağazalar en fazla net satım yapılan hisseler oldu.

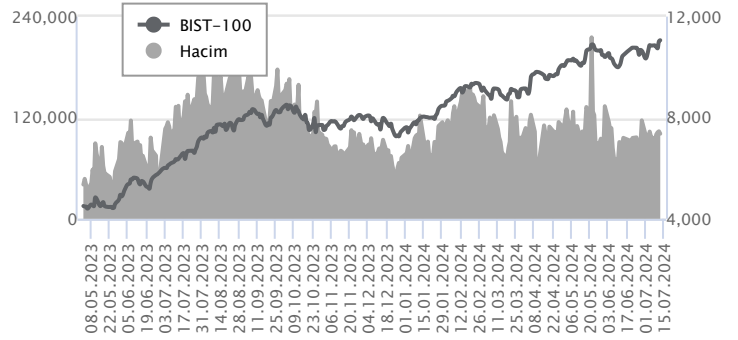
TEKFEN HOLDİNG / TKFEN 12.07.2024 18:58:07 Pay geri alım kapsamında 57,85 TL – 57,80 TL (ağırlıklı ortalama 57,825 TL) fiyat aralığından toplam 25.000 TL nominal değerli TKFEN payları geri alınmıştır. Gerçekleştirilen işlem sonucunda geri alınan payların nominal değeri 953.650 TL'ye ulaşmış olup, Şirket sermayesine oranı %0,2577'dir. **(SINIRLI POZİTİF)**

Günlük Veriler / BIST 100

Veri Tarihi : 12.07.2024

	Kapanış	Günlük Değ. (%)	Yılbaşı Değ. (%)
BİST 100	11,065	0.37	48.12
BİST 30	12,029	0.19	49.97
BIST Banka	15,828	0.87	81.57
BIST Sanayi	14,738	0.19	27.80
BIST 30 Yakın Vade	12,730.000	0.22	58.61

BIST-100	Kapanış	Önceki Kapanış	Günlük Değ. %
Hacim (mln TL)	100,979	103,875	-2.79
Piyasa Değeri (mln TL)	9,391,079	9,361,151	0.32
Halka Açık PD (mln TL)	3,047,450	3,036,291	0.37
Yabancıların Piyasa Payı	38.48	38.44	0.09



BIST-100 Yükselenler	Kapanış	Günlük Değ. (%)	Hacim (mln TL)
GUBRF	167.80	9.96	2,319.03
GOLTS	553.50	5.63	663.21
MIATK	58.10	5.54	2,792.61
AGROT	16.61	5.13	1,632.20
ISCTR	17.10	3.70	7,678.05

BIST-100 Düşenler	Kapanış	Günlük Değ. (%)	Hacim (mln TL)
KTLEV	48.52	-9.98	2,046.10
PEKGY	6.99	-9.22	1,698.58
ALFAS	69.95	-6.48	1,532.21
ENERY	184.00	-3.26	60.50
BERA	18.74	-2.70	317.01

BIST-100 Hacmi Artanlar	Hacimdeki Değ. (%)	Kapanış	Günlük Değ. (%)
ALFAS	552.09	69.95	-6.48
KLSE	382.56	52.15	-2.52
MIATK	331.11	58.10	5.54
REEDR	206.64	34.82	2.23
GOLTS	202.24	553.50	5.63

BIST-100 Hacmi Azalanlar	Hacimdeki Değ. (%)	Kapanış	Günlük Değ. (%)
QUAGR	-73.40	3.39	0.30
EUPWR	-60.77	95.95	-0.47
DOHOL	-59.00	17.32	0.35
BRSAN	-58.14	445.25	-1.33
CWENE	-57.93	206.10	-0.10

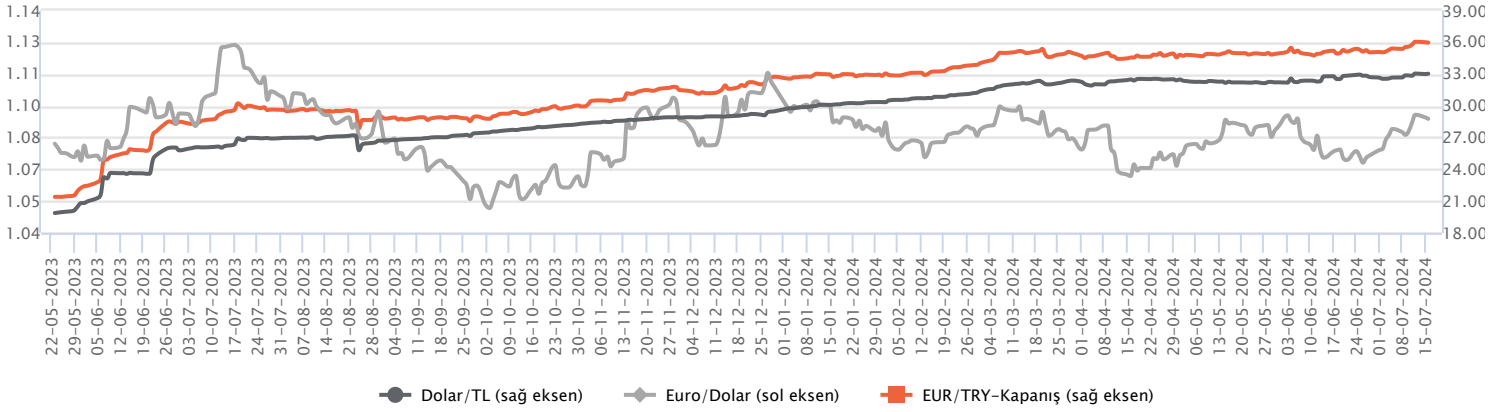
Makroekonomik Veriler*	Dönem	Cari (%)	2024T
Büyüme	1Ç24	5,7%	2,7%
Enflasyon (TÜFE)	Haziran	71,60%	47,0%
Bütçe Dengesi Mlr TL	Mayıs	-1.583	-2.011
Cari Denge Mlr \$	Nisan	-31,5	-30,0

*Veriler geçmiş 12 aylık dönemi kapsamaktadır.

Dolar/TL

Geçen hafta genelinde kurda yükseliş eğilimleri kaydedildi. Yeni haftada ise dün itibarıyla yataya yakın hareketler izlenirken, gün içi volatilité belirli bir yönde kalıcılık sağlamadı. Dolar endeksi tarafında ise son iki haftadır düşüş eğilimi ağırlık kazanmakta. Bugün özelinde yurt içerisinde bütçe dengesi, ABD tarafında ise perakende satışlar verisi takip edilecek. Verilerin fiyatlamalar üzerindeki etkisi sınırlı kalabilir. Hafta genelinde ise Moody's, Türkiye için kredi notu değerlendirme raporunu yayımlayacak. Bu görünüm altında Dolar/TL, bu sabah saat 08:20 itibarıyla 33,03'lü seviyelerde yataya yakın seyirler izliyor. Dolar endeksi ise 104,35 civarında hareket ediyor. Gelişmekte olan ülke para birimleri dolar karşısında bu sabah yataya yakın hafif değer kaybediyor.

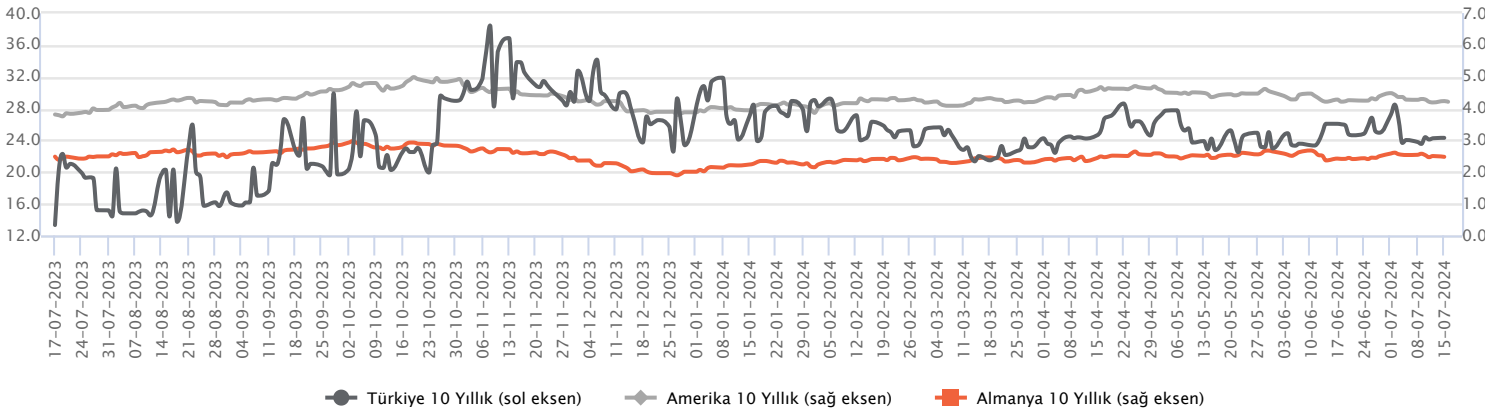
Günlük Veriler / Kurlar	Kapanış	Günlük Değ. (%)	Yılbaşı Değ. (%)
USD/TRY	33.0496	0.66	12.14
EUR/TRY	36.0462	0.74	10.09
Euro/Dolar	1.0908	0.35	-1.21
Sterlin/Dolar	1.2989	0.58	2.02
Dolar/Yen	158.1560	-0.42	12.18



Faizler

Türkiye Cumhuriyet Merkez Bankası Başkanı Fatih Karahan cuma günü, %38 olan enflasyon hedeflerini tutturabileceklerinden emin olana kadar temkinli olacaklarını aktardı. Haziran enflasyon verilerinden sonra piyasa genelinde erken faiz indirimleri fiyatlamaları başlamıştı. Spekülatif beklentilerin önüne geçen Başkan Karahan, erken faiz indiriminden endişelenen yabancı yatırımcılara temkinli duruş mesajı verdi. Mayıs'ta cari açık, aynı zamanda medyan beklenti olan 1,6 milyar dolarlık tahminimizin altında kalarak 1,2 milyar dolar oldu. Geçen yılın aynı ayında 7,8 milyar dolar cari açık verildiğinden, 12 aylık birikimli cari açık 31,7 milyar dolardan 25,2 milyar dolara sert düşüş sergiledi. Cuma günü 10 yıl vadeli devlet tahvili 4 baz puan artışla %27,70 seviyesinden, 2 yıl vadeli devlet tahvili 13 baz puan artışla %40,68 seviyesinden kapattı.

Günlük Veriler / Faizler	Kapanış	Günlük Değ.	Yılbaşı Değ.
TCMB AOFM	50.00	0.00 bp	7.50 bp
Türkiye 2 Yıllık	40.68	0.13 bp	1.00 bp
Amerika 2 Yıllık	4.45	-0.01 bp	0.20 bp
Almanya 2 Yıllık	2.81	-0.01 bp	0.41 bp
Türkiye 10 yıllık	27.70	0.04 bp	0.95 bp
Amerika 10 Yıllık	4.21	-0.02 bp	0.33 bp
Almanya 10 Yıllık	2.48	-0.02 bp	0.47 bp



Borsa İstanbul'da yabancı yatırımcılar haziran ayında nette 1.023 milyon dolarlık satış yaparken yılbaşından bu yana toplam satım 1.801 milyon dolar seviyesine ulaştı.

Haziran ayında en fazla alınan hisseler Astor Enerji, Petkim, Kontrolmatik Teknoloji, Tab Gıda ve Mavi Giyim olurken, Tüpraş, Turkcell, Akbank, Koç Holding ve Bim Mağazalar en fazla net satım yapılan hisseler oldu.

TEKFEN HOLDİNG / TKFEN 12.07.2024 18:58:07

Pay geri alım kapsamında 57,85 TL – 57,80 TL (ağırlıklı ortalama 57,825 TL) fiyat aralığından toplam 25.000 TL nominal değerli TKFEN payları geri alınmıştır. Gerçekleştirilen işlem sonucunda geri alınan payların nominal değeri 953.650 TL'ye ulaşmış olup, Şirket sermayesine oranı %0,2577'dir. (SINIRLI POZİTİF)

GEDİK YATIRIM / GEDİK 12.07.2024 19:11:29

Şirketin %88,2'sine sahip olduğu HiVC Girişim Sermayesi'nin ("HiVC"), 37.878.790 TL olan çıkarılmış sermayesinin 212.121.210 TL artırılmasına 106.060.605 TL ile iştirak edilmesine, toplam 106.060.605 TL nominal değerli pay için daha önce ödenen 12.000.000 TL sermaye avansı mahsup edildikten sonra kalan 94.060.605 TL'nin sermaye avansı olarak ödenmesine karar verilmiştir. Şirketin HiVC'deki doğrudan payı %55,79 oranına gerileyecektir.

*Kamuyu Aydınlatma Platformu'na 16.07.2024 saat 08:34'e kadar gelen haberleri kapsamaktadır.

Haftalık Piyasa Takvimi 15 - 19 Temmuz

Tarih	Saat	Ülke	Veri	Önem	Dönem	Beklenti	Önceki
15 Temmuz Pazartesi	05:00	Çin	GSYİH (Çeyreklik/Yıllık)	■	2.Çeyrek	1.10%/5.10%	1.60%/5.30%
	05:00	Çin	Sanayi Üretim Endeksi (Yıllık)	■	Haziran	4.90%	5.60%
	05:00	Çin	Perakende Satışlar (Aylık)	■	Haziran	3.30	3.70%
	05:00	Çin	İşsizlik Oranı	■	Haziran	5.00%	5.00%
	12:00	Euro B.	Sanayi Üretim Endeksi (Aylık/Yıllık)	■	Mayıs		-0.10%/-3.10%
	15:30	ABD	New York Fed Sanayi Endeksi	■	Temmuz	-5.50	-6.00
	19:30	ABD	FED Başkanı J.Powell'in Konuşması	■	Temmuz		
	Tüm Gün	Japonya	Tatil Nedeniyle Piyasalar Kapalı Olacak	■	Temmuz		
Tüm Gün	Türkiye	Tatil Nedeniyle Piyasalar Kapalı Olacak	■	Temmuz			
16 Temmuz Salı	11:00	Türkiye	Bütçe Dengesi	■	Haziran		219.4 mlr TL
	12:00	Almanya	ZEW Ekonomik Güven Endeksi	■	Temmuz	41.20	47.50
	12:00	Euro B.	Dış Ticaret Dengesi	■	Mayıs	17.10 mlr €	15.00 mlr €
	12:00	Euro B.	ZEW Ekonomik Güven Endeksi	■	Temmuz	48.10	51.30
	15:30	ABD	Perakende Satışlar (Aylık/Yıllık)	■	Haziran		0.10%/2.27%
17 Temmuz Çarşamba	09:00	İngiltere	TÜFE (Aylık/Yıllık)	■	Haziran		0.30%/2.00%
	12:00	Euro B.	TÜFE (Aylık/Yıllık)	■	Haziran	0.20%/2.50%	0.20%/2.60%
	15:30	ABD	İnşaat İzinleri	■	Haziran	1.400M	1.399M
	15:30	ABD	Konut Başlangıçları	■	Haziran	1.310M	1.277M
	16:15	ABD	Kapasite Kullanım Oranı	■	Haziran	78.60%	78.70%
	16:15	ABD	Sanayi Üretim Endeksi (Aylık)	■	Haziran	0.40%	0.90%
	21:00	ABD	Bej Kitap	■	Temmuz		
18 Temmuz Perşembe	09:00	İngiltere	İşsizlik Oranı	■	Mayıs	4.40%	4.40%
	15:15	Euro B.	ECB Faiz Kararı	■	Temmuz	4.25%	4.25%
	15:30	ABD	Haftalık İşsizlik Maaşı Başvuruları	■	Temmuz	229 Bin	222 Bin
	15:45	İngiltere	ECB Başkanı C. Lagarde'nin Konuşması	■	Temmuz		
	17:00	ABD	CB Öncü Göstergeler Endeksi	■	Haziran	-0.30%	-0.50%
19 Temmuz Cuma	02:01	İngiltere	GfK Tüketici Güven Endeksi	■	Temmuz	-12.00	-14.00
	02:30	Japonya	TÜFE (Aylık/Yıllık)	■	Haziran		0.20%/2.80%
	09:00	İngiltere	Perakende Satışlar (Aylık/Yıllık)	■	Haziran		2.90%/1.30%
	09:00	Almanya	ÜFE (Aylık/Yıllık)	■	Haziran		0.00%/-2.20%
	11:00	Euro B.	Cari İşlemler Dengesi	■	Mayıs	34.6 mlr €	38.6 mlr €
	-	Türkiye	Moody's, Türkiye Kredi Notu Değerlendirme Raporu	■	Temmuz		

 Takvim açıklanacak tüm verileri **kapsamamaktadır**. Tahminler Araştırma, Bloomberg, Tradingeconomics.com, Investing.com, Econoday.com kaynaklarından alınmıştır.

Genel Müdürlük

Esentepe Mh. Ecza Sk. Safter Han İş Merkezi No:6 Şişli/İstanbul – (0212) 286 30 00

Beylikdüzü

Hayrettin Paşa Mah. 1993 Sokak No:22 Ferah Residence Daire A1 Esenyurt – (0212) 270 26 43

Erenköy

Bağdat Caddesi Beyaz Apt. No: 339 D:5 Erenköy – (0216) 301 10 45

Levent

Nispetiye Mah. Aytar Cad Metro İş Merkezi No. 10 İç Kapı No: 1 Beşiktaş – (0212) 286 30 00

Suadiye

Suadiye Mah. Öncü Sokak Büyük Hanlı Konutları B1 Blok K:8 D:22 Kadıköy – (0216) 350 01 43

Ankara

Tunalı Hilmi Cad. 60/12 Kavaklıdere – (0312) 426 16 61

Bursa

Çekirge Mah. Çekirge Cad. Gökçen Apt. Blok 97/1 C Osmangazi – (0224) 233 43 37

Malatya

Sancaktar Mah. Aslantepo Cad. Canbaylar Plaza No. 93/9 Battalgazi – (0422) 377 90 00

Adana

Çınarlı Mah. 61027 SK. Sunar Nuri Çomu İş Merkezi Sitesi A Blok No:18 İç Kapı No:124 Seyhan – (0322) 355 31 45

Aydın

Güzelhisar Mahallesi Albay Şefik Caddesi No:4 Ronosans Plaza İç Kapı No:17 Efeler/AYDIN – (0256) 218 22 95

Denizli

Sırapapılar Mahallesi 1585 Sokak Kaygün İş Merkezi No:3 İç Kapı No:13 Merkezefendi – (0258) 295 08 99

Eskişehir

Akaraş Mah. Atatürk Bul. Yağmur Apt. No : 87A Odunpazarı – (0222) 211 20 45

İzmir

Çınarlı Mah. Ozan Abay Cad. Egeperla No: 10 / 201 Konak / İzmir – (0234) 270 44 67

İzmit

Karabaş Mah. Ankara Karayolu Cad. No: 65/3 Kocaeli – (0262) 999 68 97

Kapalıçarşı

Molla Fenari Mah. Kürkcüler Çarşısı Sk. No:25 İç Kapı No:1 Fatih / İstanbul – (0212) 513 40 01

Mersin

Güvenevler Mah. 1928 Sk. İkinci Global İş Merkezi No:5 İç Kapı No:6 Yenişehir/MERSİN – (0324) 241 33 15

Niğde

Aşağı Kayabaşı Mah. Dr. Sami Yağız Cad. Kültür Plaza No:32 Kat:1/4 Niğde – (0388) 214 19 35

**YASAL UYARI**

Bu rapor, bir veya daha fazla sermaye piyasası aracı veya bunları ihraç eden ortaklıklar ve kuruluşlar ile piyasa eğilimleri hakkında, belirli bir kişiye veya mali durumları, risk ve getiri tercihleri benzer nitelikteki bir gruba yönelik olmamak kaydıyla, Marbaş Menkul Değerler A.Ş. müşterilerine ve/veya dağıtım kanallarına yönelik olarak Marbaş Menkul Değerler A.Ş.'nin anlaşmalı olduğu dışarıdan hizmet sağlayıcı kuruluş tarafından hazırlanmıştır. Burada yer alan yatırım bilgi, yorum ve tavsiyeleri yatırım danışmanlığı kapsamında değildir. Yatırım danışmanlığı hizmeti, yetkili kuruluşlar tarafından kişilerin risk ve getiri tercihleri dikkate alınarak kişiye özel sunulmaktadır. Burada yer alan yorum ve tavsiyeler ise genel niteliktedir. Bu tavsiyeler mali durumunuz ile risk ve getiri tercihlerinize uygun olmayabilir. Bu nedenle, sadece burada yer alan bilgilere dayanarak yatırım kararı verilmesi beklentilerinize uygun sonuçlar doğurmayabilir. Bu rapor ve yorumlardaki yazılar, bilgiler ve grafikler, ulaşılabilen ilk kaynaklardan iyi niyetle ve doğruluğu, geçerliliği, etkinliği velhasıl her ne şekil, suret ve nam altında olursa olsun herhangi bir karara dayanak oluşturması hususunda herhangi bir teminat, garanti oluşturmadan, yalnızca bilgi edinilmesi amacıyla derlenmiştir. İş bu raporlardaki yorumlardan; eksik bilgi ve/veya güncellenme gibi konularda ortaya çıkabilecek zararlardan Marbaş Menkul Değerler A.Ş. ve çalışanları sorumlu değildir. Marbaş Menkul Değerler A.Ş. her an, hiçbir şekil ve surette ön ihbara ve/veya ihtara gerek kalmaksızın söz konusu bilgileri, tavsiyeleri değiştirebilir ve/veya ortadan kaldırabilir. Genel anlamda bilgi vermek amacıyla hazırlanmış olan iş bu rapor ve yorumlar, kapsamı bilgiler, tavsiyeler hiçbir şekil ve surette Marbaş Menkul Değerler A.Ş.'nin herhangi bir taahhüdünü tazammum etmediğinden, bu bilgilere istinaden her türlü özel ve/veya tüzel kişiler tarafından alınacak kararlar, varılacak sonuçlar, gerçekleştirilecek işlemler ve oluşabilecek her türlü riskler bizatihi bu kişilere ait ve raci olacaktır. Hiçbir şekil ve surette ve her ne nam altında olursa olsun, her türlü gerçek ve/veya tüzel kişinin, gerek doğrudan gerek dolayısı ile ve bu sebeplerle uğrayabileceği her türlü doğrudan ve/veya dolayısıyla oluşacak maddi ve manevi zarar, kar mahrumiyeti, velhasıl her ne nam altında olursa olsun uğrayabileceği zararlardan hiçbir şekil ve surette Marbaş Menkul Değerler A.Ş. ve çalışanları sorumlu tutulamayacak ve hiçbir şekil ve surette her ne nam altında olursa olsun Marbaş Yatırım Menkul Değerler A.Ş. çalışanlarından talepte bulunulmayacaktır.