

Küresel Piyasalarda Enflasyon Rakamlarında Yavaşlama Sürüyor

ABD'de tüketici fiyatlarındaki gerileme ivmesi haziran ayında da devam ederek bir önceki yılın aynı dönemine göre %3 arttı. Aylık bazda bakıldığında ise tüketici fiyatlarının %0,2 arttığı izlendi. Önümüzdeki hafta gerçekleşecek toplantıya ilişkin beklentiler 25 baz puanlık faiz artışı yönünde şekillenirken, beklentilerin altında gelen enflasyon verisi sonrası Fed'in Eylül toplantısında swap fiyatlamasına göre 25 baz puan faiz artırımı olasılığı düşüş kaydetti. Fed faiz oranının sabit tutulduğu son toplantısına ait tutanaklar, bazı Fed yetkililerinin haziran toplantısında faiz oranının 25 baz puan artırılmasından yana olduğunu veya böyle bir teklifi destekleyebileceklerini belirttiklerini ortaya koydu. 2023'te daha fazla faiz artışı beklentisi öne çıktı. Hafta boyunca yerel Fed başkanları bu ayki toplantıda faiz artırımına gidilebileceği sinyalini verse de, üretici fiyatları, enflasyon beklentileri ve perakende satışlar ilgili yaklaşan verileri göz önünde bulunduracaklar. Hafta boyunca 2 yıllık tahvil faizlerinde %5'in altı test edilirken, dolar endeksinde 15 ayın dip seviyesinde fiyatlama sürüyor.

NATO Liderler Zirvesi Dış İlişkilere Yönelik Verilen Mesajlar CDS Cephesinde İyileşmeyi Destekliyor

Türkiye, İsveç ve NATO görüşmesinde İsveç'in, Gümrük Birliği'nin güncellenmesi ve vize serbestisi dahil Türkiye'nin AB'ye üyelik sürecine aktif destek vereceği bildirildi. Hafta içinde rezervlere ilişkin açıklamalarda bulunan ve artışın cesaret verici olduğunu ile getiren Hazine ve Maliye Bakanı Mehmet Şimşek, 26 Mayıs itibari ile 98,5 milyar dolar olan Merkez Bankası rezervlerinin, 30 Haziran'da 108,6 milyar dolar seviyesine çıktığını aynı dönemde net rezervlerde ise 14,2 milyar dolar iyileşme gösterdiğini ilettili. Hindistan'da düzenlenecek G20 toplantılarına Türkiye'yi temsilen Hazine ve Maliye Bakanı Şimşek katılacak. Bakan Şimşek'e, toplantılarda, TCMB Başkanı Hafize Gaye Erkan da eşlik edecek. Şimşek, G20 toplantılarının ardından Cumhurbaşkanı Recep Tayyip Erdoğan'ın Körfez ülkelerine gerçekleştireceği ziyarette de yer alacak. Haftanın majör konusu TCMB'nin PPK toplantısında bir önceki toplantı baz alınınca büyüme hassasiyetinden tam olarak vazgeçilmemesi, kredi faizlerindeki artışların kademeli olmasının tercih edildiğini ve iç talepteki yavaşlamanın sınırlı tutulmak istenmesi nedeniyle politika faizinin 650 baz puanlık bir artışla %21,5'e yükseltilmesini bekliyoruz, beklentimiz %20,0'lik medyan piyasa beklentisinin bir miktar üzerinde bir seviyeye işaret ediyor.

Endekste Zirve Seviyeler Yenileniyor

Haftaya 6.200 direncini kırarak başlayan BIST-100 Endeksi, gün içi volatilitenin yüksek olduğu haftayı zirveler test ederek %4.05 yükselişle 6.437,74 seviyesinden kapattı. Kısa vadeli momentum göstergelerinde yorgunluk sinyalleri oluşsa da, 5 günlük hareketli ortalaması üstünde hacimli kapanışların devam ediyor. Bankacılık sektöründe görülen güçlü yükseliş endeksi tarihi zirvelere taşıdığı izlendi. Bu hafta ise, 20 Temmuz PPK faiz kararı ve bilançolar piyasalar tarafından yakından takip edilecek. Teknik olarak, 6.200 direnci üstünde pozitif seyrin devam etmesini ve yeni zirvelerin test edilmesini beklediğimiz haftada, sektör ve hisse bazlı hareketler ön planda olmasını bekliyoruz. Yükselişlerde 6.440-6.565 ilk dirençlerimiz olup 6.565 üstünde tutunma sağlanması halinde alımların 6.750-6.850 ivme kazanması beklenebilir. Kar satışlarında ise 6.320 ve 6.200 desteklerini takip ediyoruz. 6.200 altında kapanışlarda kar satışlarının 6.000 bölgesine doğru hız kazanabilir.

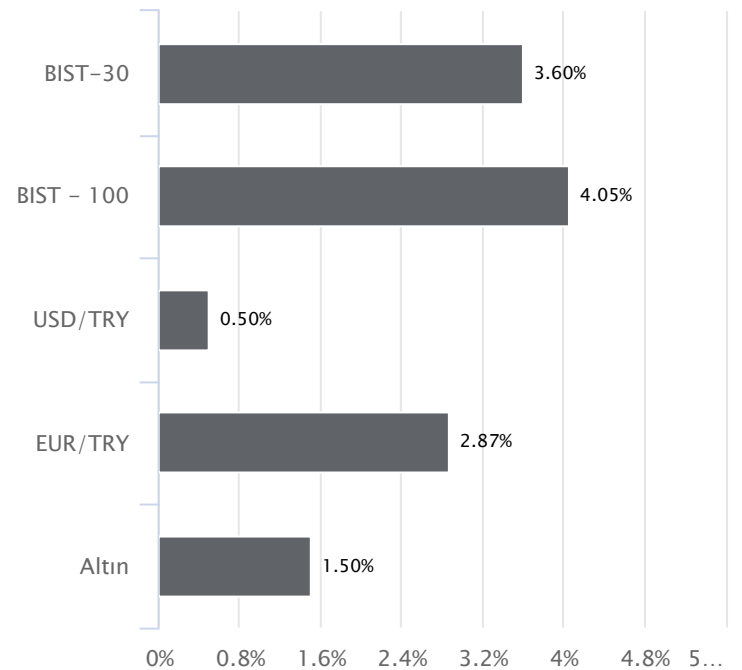
Haftalık Veriler

Hisse Senedi Piyasaları	Kapanış	Haftalık (%)	Aylık (%)
BIST - 100	6,437.74	4.05	20.09
BIST - 30	7,087.56	3.60	18.77
BIST Mali	6,172.52	7.48	20.68
BIST Sanayi	10,203.78	2.49	19.75
BIST - 30 Vadeli	7,380.00	3.26	21.10

Sabit Getirili Menkul Kıymet	Kapanış	Haftalık (%)	Aylık (%)
Türkiye 2 Yıllık	15.47	0.27	1.23
Türkiye 10 Yıllık	17.02	0.14	1.35
Gecelik Faiz	13.57	0.29	1.15

Emtia ve Pariteler	Kapanış	Haftalık (%)	Aylık (%)
Altın (Ons/\$)	1,959.00	1.50	0.10
Brent Petrol	79.57	1.82	8.15
USD/TRY	26.19	0.50	11.15
EUR/TRY	29.41	2.87	15.21
Döviz Sepeti	27.69	1.69	12.43

Yurtdışı Piyasalar	Kapanış	Haftalık (%)	Aylık (%)
Fransa	7,374.54	3.69	0.63
Almanya	16,105.07	3.22	-1.26
İngiltere	7,434.57	2.45	-2.21
S&P 500	4,505.42	2.42	3.04
Çin	3,237.70	1.29	0.27
Dow Jones	34,509.03	2.29	1.56
Honk Kong	19,413.78	5.71	0.03
Nasdaq	14,113.70	3.32	3.58
Japonya	32,391.26	0.01	-3.32
Hindistan	66,060.90	1.20	4.48

Haftalık Karşılaştırmalı Getiri Tablosu

Yeni Haftada Ne Konuşacağız?

Küresel piyasalarda Fed ile ilgili beklentiler etkisini göstermeye devam ediyor. Fed'in temmuz ayı toplantısında nasıl bir aksiyon alacağı ve yılın kalanına kadar nasıl bir politika izleyeceği merak konusu. Bununla ilgili detaylar 25-26 Temmuz tarihlerinde yapılacak Fed toplantısında belli olacaktır. Fed toplantısı öncesi bu hafta için Fed üyelerinden açıklamalar gelmez. ABD'de açıklanacak veriler hafta içerisinde takip edilecektir. ABD'de istihdam ve enflasyon haftaları geride kaldığı için bu haftaki verilerin etkisi fiyatlamaların seyri üzerinde sınırlı kalabilir düşüncesindeyiz. Avrupa kanadında ise Avrupa Merkez Bankası(ECB) yetkililerinin konuşmaları izleniyor. ECB, enflasyonda hedef görülene kadar para politikasında sıkılaşmaya devam edeceğinin sinyalini veriyor. Bu haftada, Avrupa'da enflasyon haftası olacak. Açıklanacak verinin, toplantıya dair beklentileri de etkilemesini bekleyebiliriz. 17-18 Temmuz tarihlerinde Hindistan'da G20 toplantısı yapılacak. Türkiye'den bu toplantıya, Hazine ve Maliye Bakanı Mehmet Şimşek'in de katılması bekleniyor. Kendisine, TCMB Başkanı Hafize Gaye Erkan'ın da eşlik edeceği söylendi. 17-19 Temmuz tarihlerinde ise Cumhurbaşkanı Recep Tayyip Erdoğan'ın Körfez ülkelerine ziyareti olacak. Mehmet Şimşek'te, G20 toplantısı sonrasında Körfez ülkelerine gidecek. Yeni haftada, Cumhurbaşkanının ikili temasları ve görüşmeler sonrasında yapacakları açıklamalar yakından izlenecektir.

Türkiye

Yurt içi piyasalarda haftanın ilk işlem gününde haziran ayı bütçe dengesinin açıklanması bekleniyor. 20 Temmuz Perşembe günü TCMB'nin faiz kararı bulunuyor. TCMB Başkanı Hafize Gaye Erkan'ın ikinci toplantısı olacak. Haziran ayı toplantısında bir hafta vadeli repo ihale faiz oranını yüzde 8,50'den yüzde 15,00 seviyesine yükseltme kararı verildi. Para politikasında sıkılaşmaya başlayan Merkez, bundan sonraki toplantılar içinde kademeli bir şekilde hareket edileceğini belirtti. Bu nedenle piyasalarda, temmuz ayı toplantısında da ortalama 500-600 baz puanlık faiz artış beklentilerinin yoğunlaştığı görülüyor. Gedik Yatırım olarak bu toplantı için beklentimiz politika faizini yüzde 15'ten yüzde 21,50'ye yükseltmesi yönünde, 650 baz puan faiz artış beklentimiz bulunuyor. Karar metnindeki ifadeler, TCMB'nin faiz kararı, 20 Temmuz günü piyasaların seyri üzerinde de belirleyici olabilir.

Avrupa

Avrupa Merkez Bankasının(ECB) haziran ayında yaptığı toplantısının tutanakları yayınlandı. Tutanaklarda, enflasyon düşene kadar para politikasında sıkılaşmaya devam mesajının korunduğu görülüyor. Piyasalar, 27 Temmuz günü ECB'den faiz artış beklentilerini korumaya devam ediyorlar. Bu hafta içinde ECB Başkanı Lagarde ve ECB üyelerinin konuşmalarını takip ediyor olacağız. Veri takvimine bakıldığında, haftanın ilk iki işlem gününde açıklanacak önemli bir veri akışı bulunmuyor. 19 Temmuz Çarşamba günü Euro Bölgesi haziran ayı enflasyonu takip ediliyor. Açıklanacak enflasyon verisi sonrası ECB toplantısına dair beklentilerde şekillenebilir. 20 Temmuz Perşembe günü Euro Bölgesi tüketici güven endeksi temmuz ayı verisi de takip edilecek. Aynı gün Almanya'dan ÜFE verisi de açıklanacak.

ABD

ABD piyasalarında enflasyon ve istihdam verileri sonrasında Fed toplantısına yönelik beklentilerde etkilenmeye başladı. Özellikle, TÜFE-ÜFE verilerinin beklentilerinin altında kalmasıyla Fed'in faiz konusunda tavrını değiştireceğine yönelik beklentilerde güçlenmiş oldu. Bu hafta Fed üyelerinin sessiz olacağı bir hafta olacak. Gelecek hafta, 25-26 Temmuz tarihlerinde de Fed toplantısı gerçekleşecek. Bu hafta için Fed belirsizliği piyasaların seyri üzerinde etkili olabilir.

Veri takvimi açısından pazartesi günü açıklanacak önemli bir veri akışı bulunmuyor. 18 Temmuz Salı günü ABD'de haziran ayı sanayi üretimi ve kapasite kullanım oranı verileri açıklanacak. 19 Temmuz Çarşamba ABD haziran ayına yönelik konut başlangıçları ve inşaat izinleri takip edilecek. 20 Temmuz Perşembe ABD'de her hafta açıklanan haftalık işsizlik maaşı başvuruları, haziran ayı ikinci el konut satışları ve CB öncü göstergeler endeksi ilan edilecek. ABD'de açıklanacak verilerin, fiyatlamalar üzerinde etkisi sınırlı kalabilir.

KAP Haberleri

TÜRK HAVA YOLLARI / THYAO 14.07.2023 19:09:49

Şirket'in bağlı ortaklığı AnadoluJet markasının global standartlarda düşük maliyetli hava yolu olarak faaliyetlerine devam edebilmesi ve pazardaki rekabetçi konumunu güçlendirebilmesi amacıyla faaliyetlerinin %100 Türk Hava Yolları iştiraki olarak kurulacak olan "AJet Hava Taşımacılığı Anonim Şirketi" altında devam ettirilmesine karar verilmiştir. (NÖTR)

MLP SAĞLIK / MPARK 15.07.2023 00:25:14

Pay geri alım kapsamında 81,40 TL – 84,80 TL (ağırlıklı ortalama 83,53 TL) fiyat aralığından toplam 25.000 TL nominal değerli MPARK payları geri alınmıştır. Bu işlemlerle birlikte, geri alınan payların toplam nominal değeri 13.270.000 TL olup, bu payların sermayeye oranı %6,3787'ya ulaşmıştır. (SINIRLI POZİTİF)

İNDEKS BİLGİSAYAR / INDES 17.07.2023 08:15:18

Pay geri alım kapsamında 3.735 adet pay 21.36 TL işlem fiyatı ile geri alınmış ve Şirketin sahip olduğu INDES payları 9.138.790 adede ulaşmıştır (Şirket sermayesine oranı % 4,08). (SINIRLI POZİTİF)

ALARKO HOLDING / ALARK 14.07.2023 21:24:30

Şirket'in bağlı ortaklığı Alarko Tarım Sanayi ve Ticaret A.Ş. ile Halil Pekdemir Çiftliği Gıda ve İhtiyaç Maddeleri Ticaret ve Sanayi Limited Şirketi arasında; Halil Pekdemir Çiftliği Gıda ve İhtiyaç Maddeleri Ticaret ve Sanayi Limited Şirketi'nin kısmi bölünmesi suretiyle yaklaşık 120.000 m² yüzölçümlü sera da dahil olmak üzere toplamda yaklaşık 310.000 m² taşınmazı mülkiyetinde bulunduran yeni bir şirket kurulması, kurulacak yeni şirkete Denizli ili Sarayköy ilçesindeki 8253,75 hektar alana ilişkin olarak 15/09/2041 tarihine kadar geçerli olan jeotermal kaynak işletme ruhsatı kapsamında bulunan iki adet jeotermal sıcak su kuyusu için kullanım hakkı verilmesi ve akabinde kurulacak yeni şirketin hisselerinin Alarko Tarım Sanayi ve Ticaret A.Ş.'ye devredilmesi amacıyla 14/07/2023 tarihinde bir ön protokol imzalanmıştır.

GİRİŞİM ELEKTRİK / GESAN 14.07.2023 18:14:10

Şirket, Şişecam'dan Ankara Polatlı'da ve Eskişehir'de bulunan fabrikaları için, Lisanssız Elektrik Üretim Yönetmeliği'nin 5.1.h maddesi kapsamında Çatı ve Arazi Öztüketim Güneş Enerjisi Santralleri yapılması hususunda siparişler almıştır. Siparişlerin bedeli vergiler hariç toplam 7.500.706 USD'dir.

ASTOR ENERJİ / ASTOR 14.07.2023 10:27:11

Şirket, İspanya'da yerleşik özel bir firma ile 12.07.2023 tarihinde 4.927.000 EUR tutarında, 3 Adet Güç Transformatörü, satış sözleşmesi imzalamıştır. Yapılan sözleşmenin 2022 yılı hasıllata oranı %1,94'dir.

Bugün temettü ödemesi gerçekleştirilecek şirketler:

ARASE (1 lot için 0,34 TL brüt) Ref. Fiyat: 49,16 TL; temettü verimi: %0,68

*Kamuyu Aydınlatma Platformu'na 17.07.2023 saat 08:37'e kadar gelen haberleri kapsamaktadır.

Hisse Kodu	Son Fiyat	Beta (3 Ay)	21 Günlük H.O.	Hisse Özet	K.V. En Güçlü Direnç	K.V. En Güçlü Destek
AKSEN	39,30	0,93	33,68	AKSEN hissesi geçen haftayı 39,3 TL seviyesinden kapatarak haftalık bazda yüzde 12,22 yükseliş yaptı. Hisse 10,9 F/K ve 2,6 PD/DD değerlerinden işlem görüyor. AKSEN hissesinin piyasa değeri 48,2 milyar TL olup son açıklanan net karı ise 1114,5 milyon TL seviyesindedir.	41,00	38,04
BIZIM	30,8	0,76	27,54	BIZIM hissesi geçen haftayı 30,8 TL seviyesinden kapatarak haftalık bazda yüzde 7,62 yükseliş yaptı. Hisse 8,3 F/K ve 4,1 PD/DD değerlerinden işlem görüyor. BIZIM hissesinin piyasa değeri 1,85 milyar TL olup son açıklanan net karı ise -30,6 milyon TL seviyesindedir.	32,04	29,94
THYAO	213,50	1,08	196,17	THYAO hissesi geçen haftayı 213,5 TL seviyesinden kapatarak haftalık bazda yüzde -0,79 düşüş yaptı. Hisse 5,9 F/K ve 1,5 PD/DD değerlerinden işlem görüyor. THYAO hissesinin piyasa değeri 294,63 milyar TL olup son açıklanan net karı ise 4415 milyon TL seviyesindedir.	222,00	206,40
TKFEN	41,9	1,25	37,92	TKFEN hissesi geçen haftayı 41,9 TL seviyesinden kapatarak haftalık bazda yüzde 4,7 yükseliş yaptı. Hisse 5,2 F/K ve 1,5 PD/DD değerlerinden işlem görüyor. TKFEN hissesinin piyasa değeri 15,5 milyar TL olup son açıklanan net karı ise -373,6 milyon TL seviyesindedir.	43,56	40,56

Haftalık Piyasa Takvimi 17 - 21 Temmuz

Tarih	Saat	Ülke	Veri	Önem	Dönem	Beklenti	Önceki
17 Temmuz Pazartesi	05:00	Çin	GSYİH (Çeyrek/Yıllık)	■	2.Çeyrek	0,50%/7,30%	2,20%/4,50%
	05:00	Çin	Sanayi Üretim Endeksi (Yıllık)	■	Haziran	2,70%	3,50%
	11:00	Türkiye	Bütçe Dengesi	■	Haziran		118,9 mlr TL
	11:15	Euro B.	ECB Başkanı C. Lagarde'nin Konuşması	■	Temmuz		
	15:30	ABD	New York Fed Sanayi Endeksi	■	Temmuz		6,60
	Tüm Gün	Japonya	Tatil Nedeniyle Piyasalar Kapalı Olacak	■	Temmuz		
18 Temmuz Salı	14:30	Türkiye	Konut Fiyat Endeksi (Aylık)	■	Mayıs		4,67%
	15:30	ABD	Perakende Satışlar (Aylık)	■	Haziran	0,50%	0,30%
	16:15	ABD	Kapasite Kullanım Oranı	■	Haziran	79,50%	79,60%
	16:15	ABD	Sanayi Üretim Endeksi (Aylık)	■	Haziran	-0,10%	-0,20%
19 Temmuz Çarşamba	09:00	İngiltere	TÜFE (Aylık/Yıllık)	■	Haziran		0,70%/8,70%
	12:00	Euro B.	TÜFE (Aylık/Yıllık)	■	Haziran	0,30%/5,50%	0,00%/6,10%
	15:30	ABD	İnşaat İzinleri	■	Haziran	1,500M	1,496M
	15:30	ABD	Konut Başlangıçları	■	Haziran	1,480M	1,631M
	17:30	ABD	Ham Petrol Stokları	■	Haftalık		0,599M
20 Temmuz Perşembe	02:50	Japonya	Dış Ticaret Dengesi	■	Haziran	-46,7 mlr ¥	-1,372,5 mlr ¥
	09:00	Almanya	ÜFE (Aylık/Yıllık)	■	Haziran		-1,40%/1,00%
	10:00	Türkiye	Tüketici Güven Endeksi	■	Temmuz		85,10
	11:00	Euro B.	Cari İşlemler Dengesi	■	Mayıs		4,2 mlr €
	14:00	Türkiye	TCMB PPK Faiz Kararı Toplantısı	■	Temmuz	21,50%	15,00%
	15:30	ABD	Haftalık İşsizlik Maaşı Başvuruları	■	Temmuz		237 Bin
	15:30	ABD	Philadelphia Fed İmalat Endeksi	■	Temmuz	-10,40	-13,40
	17:00	ABD	İkinci El Konut Satışları	■	Haziran	4,21M	4,30M
	17:00	ABD	CB Öncü Göstergeler Endeksi	■	Haziran	-0,60%	-0,70%
17:00	Euro B.	Tüketici Güven Endeksi	■	Temmuz	-15,50	-16,10	
21 Temmuz Cuma	02:01	İngiltere	CB Tüketici Güven Endeksi	■	Temmuz	-26,00	-24,00
	02:30	Japonya	TÜFE (Aylık/Yıllık)	■	Haziran		0,10%/3,20%
	09:00	İngiltere	Perakende Satışlar (Aylık/Yıllık)	■	Haziran		0,30%/-2,10%

Takvim açıklanacak tüm verileri **kapsamamaktadır**. Tahminler Bloomberg, Tradingeconomics.com, Investing.com, Econoday.com kaynaklarından alınmıştır.

BIST-100 Endeksinde Geçen Hafta En Çok Yükselen ve Düşen İlk 10 Hisse

YÜKSELENLER					DÜŞENLER						
Yükselenler	Son Değişim Değer	%	Önceki Hafta Ort. Günlük İşlem Hacmi	Geçen Hafta Ort. Günlük İşlem Hacmi	İşlem Hacmi Haftalık Ort. Değişim %	Düşenler	Son Değişim Değer	%	Önceki Hafta Ort. Günlük İşlem Hacmi	Geçen Hafta Ort. Günlük İşlem Hacmi	İşlem Hacmi Haftalık Ort. Değişim %
ALFAS	561.50	24.47	852,097,569	1,693,342,577	98.7	CANTE	22.20	-31.06	896,539,773	1,755,952,077	95.9
AKBNK	24.76	22.21	3,190,206,969	4,817,298,630	51.0	PENTA	28.94	-9.73	669,258,489	445,167,511	-33.5
AEFES	86.85	22.15	306,159,729	358,779,829	17.2	ODAS	7.86	-5.42	1,012,053,498	971,229,133	-4.0
AHGAZ	10.59	19.39	354,759,184	552,660,222	55.8	KRDMD	23.18	-4.69	2,525,241,084	2,711,934,287	7.4
ASELS	69.50	17.70	3,689,008,246	6,328,176,408	71.5	QUAGR	7.63	-4.62	428,427,376	552,286,994	28.9
GARAN	38.50	16.81	2,269,034,473	3,285,997,725	44.8	IZMDC	7.02	-4.49	315,870,892	219,254,865	-30.6
TUKAS	6.49	14.53	157,896,189	297,603,045	88.5	MAVI	81.90	-3.25	360,254,467	246,565,286	-31.6
BRYAT	1,615.00	14.34	475,666,630	344,532,556	-27.6	TKNSA	22.60	-2.75	216,968,247	138,406,882	-36.2
DOAS	215.40	13.97	611,184,470	681,681,283	11.5	EKGYO	8.24	-2.49	3,225,724,767	3,829,858,305	18.7
OYAKC	55.45	13.67	1,158,119,339	1,342,858,405	16.0	TUPRS	88.60	-2.42	3,817,477,521	2,872,131,842	-24.8

BIST-100 Endeksinde Geçen Hafta İşlem Hacmi Artan ilk 15 Hisse

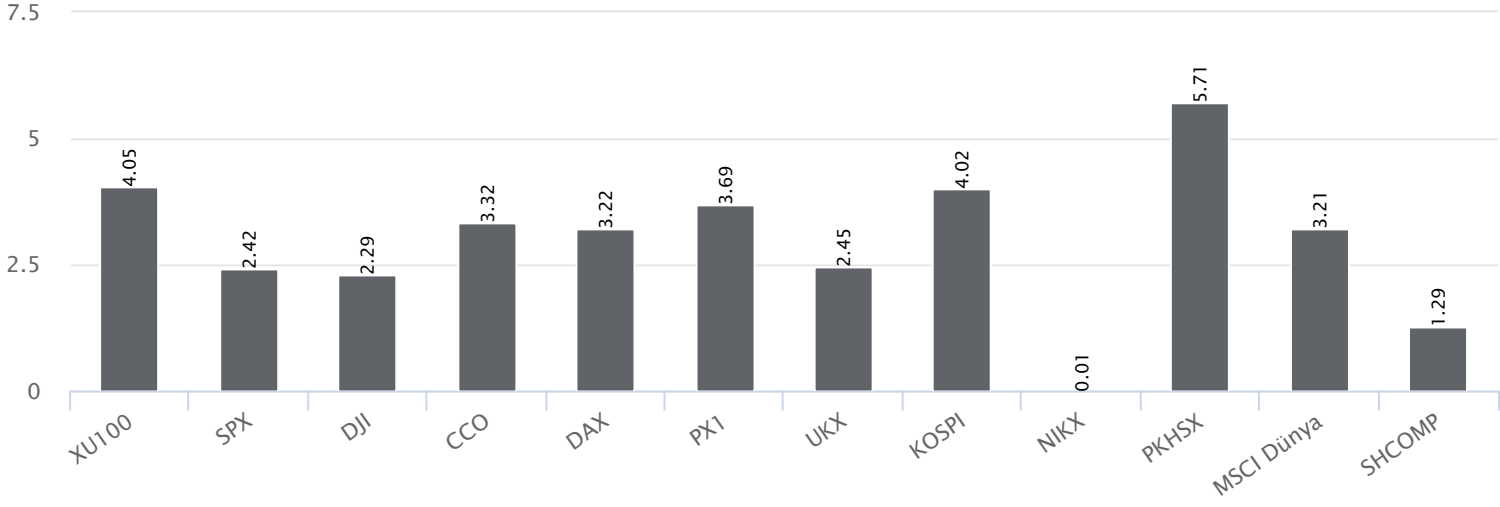
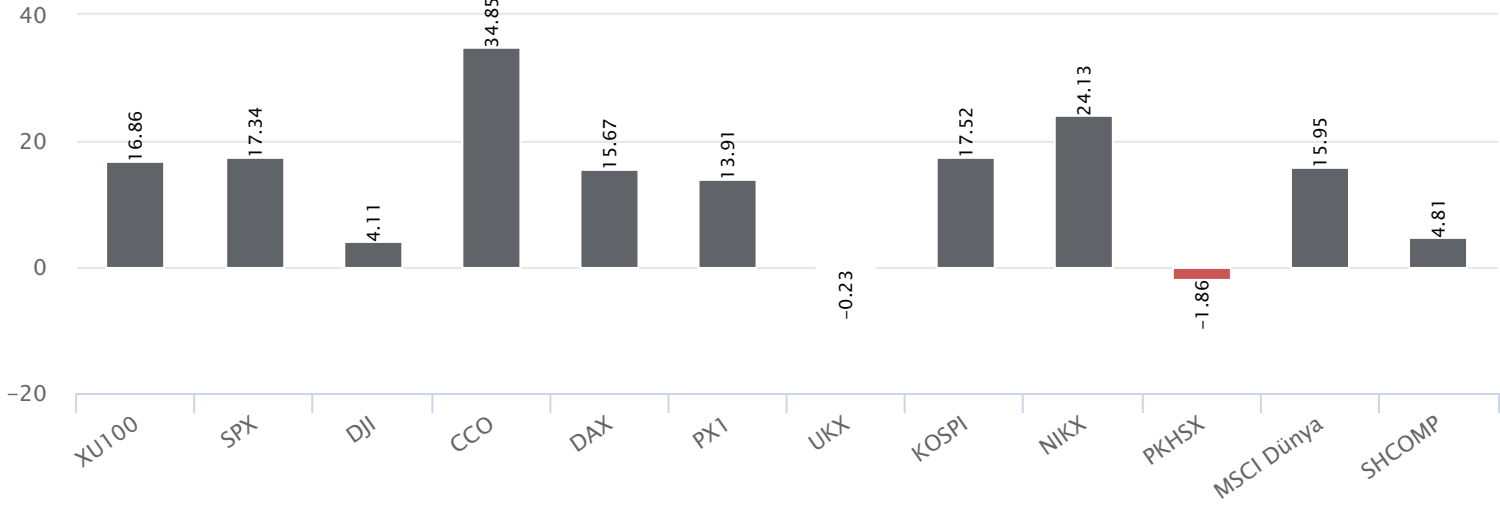
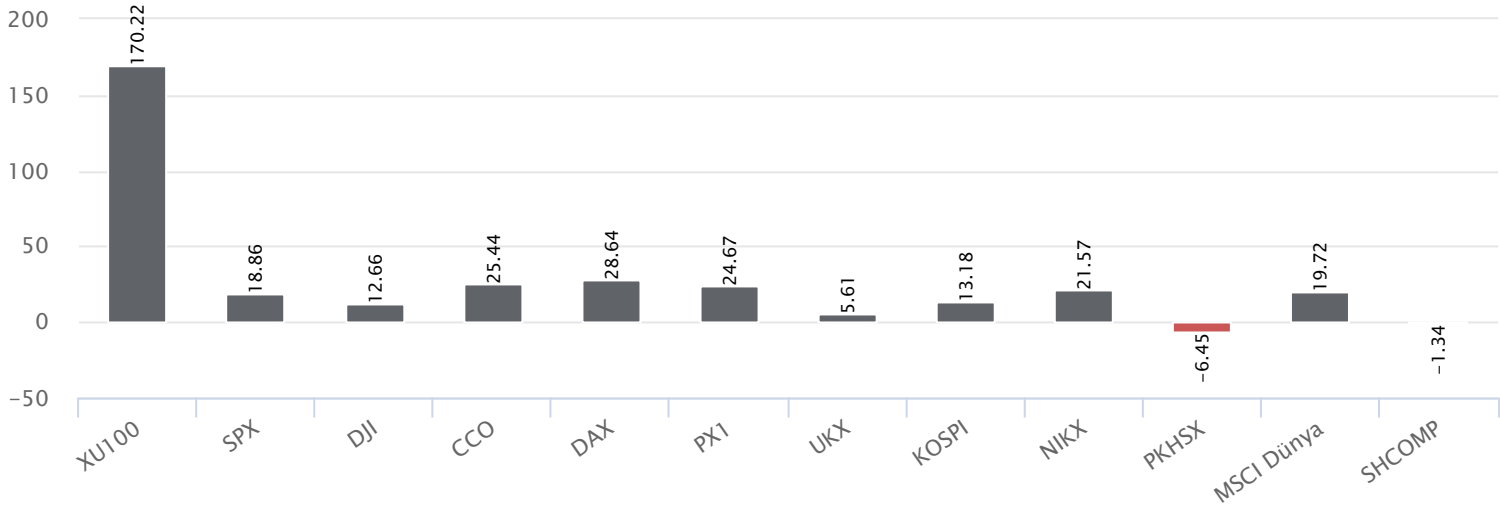
Hisse	Haftalık Bazda Hacim Değişimi (%)	Haftalık İşlem Hacmi	Haftalık Kapanış	F/K PD/DD	21 Günlük Ort.	50 Günlük Ort.	100 Günlük Ort.	200 Günlük Ort.	500 Günlük Ort.	
BIOEN	140.04	68,511,519.40	8.41	17.02 23.22	11.58	14.84	14.17	15.42	15.70	10.67
HALKB	116.44	427,721,379.41	6.17	13.93 5.89	0.83	12.98	12.33	11.84	10.99	7.56
ALFAS	98.73	1,587,871,084.10	24.47	561.50 34.47	21.54	460.20	380.77	338.07		
CANTE	95.86	748,420,077.66	-31.06	22.20 8.09	3.77	27.62	23.23	22.73	37.27	21.87
TUKAS	88.48	167,524,309.27	14.53	6.49 8.09	4.42	5.02	4.56	5.09	5.87	3.42
ALBRK	85.21	77,475,861.79	0.97	3.13 4.64	0.92	2.97	2.72	2.78	2.83	2.00
GESAN	81.15	1,510,492,125.65	8.84	70.20 35.40	12.97	59.57	56.76	62.44	56.73	
AKSEN	79.08	388,920,798.48	12.22	39.30 10.85	2.63	33.68	31.71	31.54	36.71	23.30
ASELS	71.54	3,068,030,987.05	17.70	69.50 12.69	3.78	56.67	50.02	51.99	49.44	32.62
GENIL	71.37	88,006,241.68	12.98	49.08 14.45	5.10	42.00	40.78	44.23	40.85	
ISCTR	66.85	1,419,498,151.47	4.17	14.49 2.20	0.74	13.85	12.63	12.30	10.95	6.63
VAKBN	64.81	473,483,598.57	7.29	11.18 4.34	0.79	10.26	9.54	9.46	9.52	6.32
ENJSA	60.06	416,292,209.38	10.14	40.18 3.23	2.48	34.34	31.25	29.95	27.54	18.22
ULKER	56.16	248,956,853.02	4.67	37.62 12.70	1.98	34.91	33.49	32.89	32.69	23.69
AHGAZ	55.78	467,224,032.84	19.39	10.59 41.77	2.96	8.47	7.74	7.43		

*Haftalık Bazda Hacim Değişimi altında son hafta gerçekleşen toplam işlem hacminin bir önceki haftanın toplam işlem hacmine göre değişimini vermektedir.

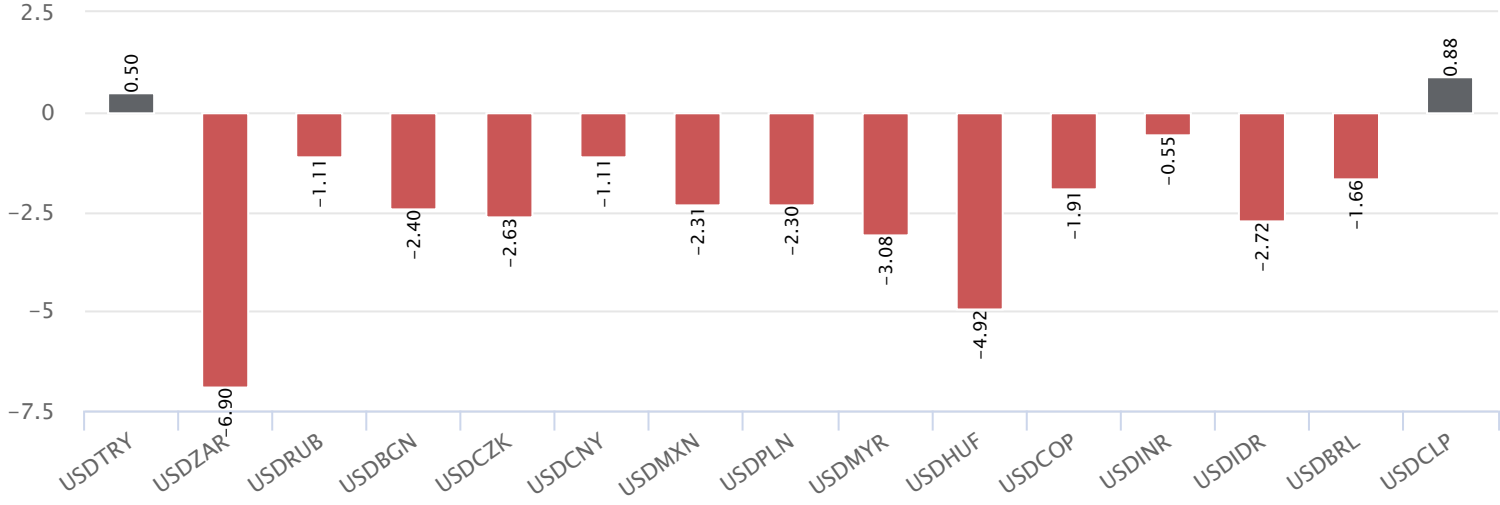
BIST-100 Endeksinde Geçen Hafta İşlem Hacmi Düşen ilk 15 Hisse

Hisse	Haftalık Bazda Hacim Değişimi (%)	Haftalık İşlem Hacmi	Haftalık Kapanış	F/K Pd/DD	21 Günlük Ort.	50 Günlük Ort.	100 Günlük Ort.	200 Günlük Ort.	500 Günlük Ort.	
OTKAR	-52.94	258,326,464.00	5.39	240.30 55.05	18.82	207.90	184.55	186.94	174.16	116.09
TKNSA	-36.21	165,123,539.94	-2.75	22.60 7.46	5.06	20.39	18.45	18.34	20.11	12.46
TAVHL	-34.51	388,329,888.30	3.40	109.40 30.20	1.72	96.94	83.62	80.75	81.50	55.94
PENTA	-33.48	757,895,825.10	-9.73	28.94 61.67	7.18	27.14	20.65	22.49	37.96	34.79
MAVI	-31.56	291,789,324.25	-3.25	81.90 9.78	5.93	75.55	63.25	57.50	53.75	33.13
IZMDC	-30.59	222,906,320.63	-4.49	7.02 7.38	3.60	6.59	5.57	5.68	5.32	3.59
THYAO	-28.53	6,946,785,029.50	-0.79	213.50 5.94	1.54	197.09	165.26	149.11	134.34	73.12
BRYAT	-27.57	224,549,616.20	14.34	1,615.00 28.43	4.09	1,293.76	1,055.18	949.45	925.19	594.41
TUPRS	-24.76	3,683,689,578.40	-2.42	88.60 3.66	2.80	81.44	73.89	75.95	68.27	43.10
TOASO	-22.90	1,544,285,222.60	-1.08	256.20 12.98	11.64	240.39	216.03	202.73	164.51	104.48
TCCELL	-21.27	1,615,488,733.64	6.76	42.66 7.18	2.77	37.77	35.34	34.48	33.14	24.08
ENKAI	-20.14	2,160,470,825.78	1.08	31.84 30.48	1.51	29.47	27.32	28.71	26.42	18.69
BIMAS	-19.95	1,267,344,396.50	1.99	184.80 13.74	4.30	175.48	160.42	152.65	140.72	101.34
KARSN	-18.19	364,364,509.60	3.32	10.90 45.14	5.37	9.73	8.85	8.80	9.75	6.91
GSDHO	-16.60	186,739,385.46	0.84	3.61 2.86	0.75	3.29	2.96	3.00	3.08	2.07

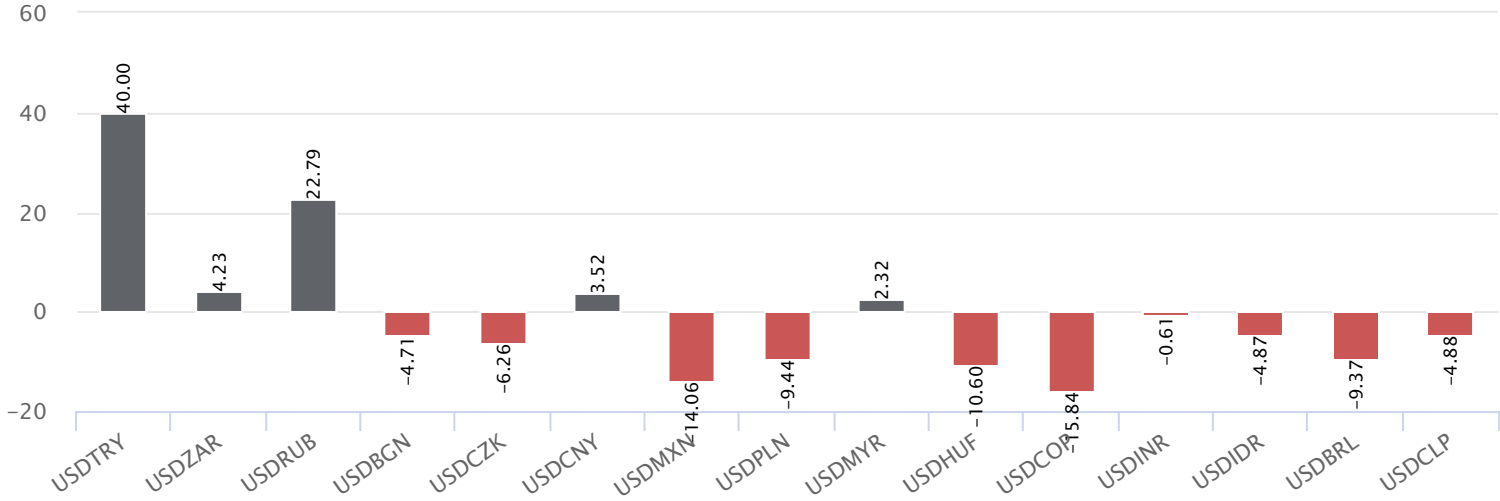
*Haftalık Bazda Hacim Değişimi altında son hafta gerçekleşen toplam işlem hacminin bir önceki haftanın toplam işlem hacmine göre değişimini vermektedir.

Dünya Borsaları Haftalık Değişim %Dünya Borsaları Yılbaşına Göre Değişim %Dünya Borsaları 52 Haftalık Fark %

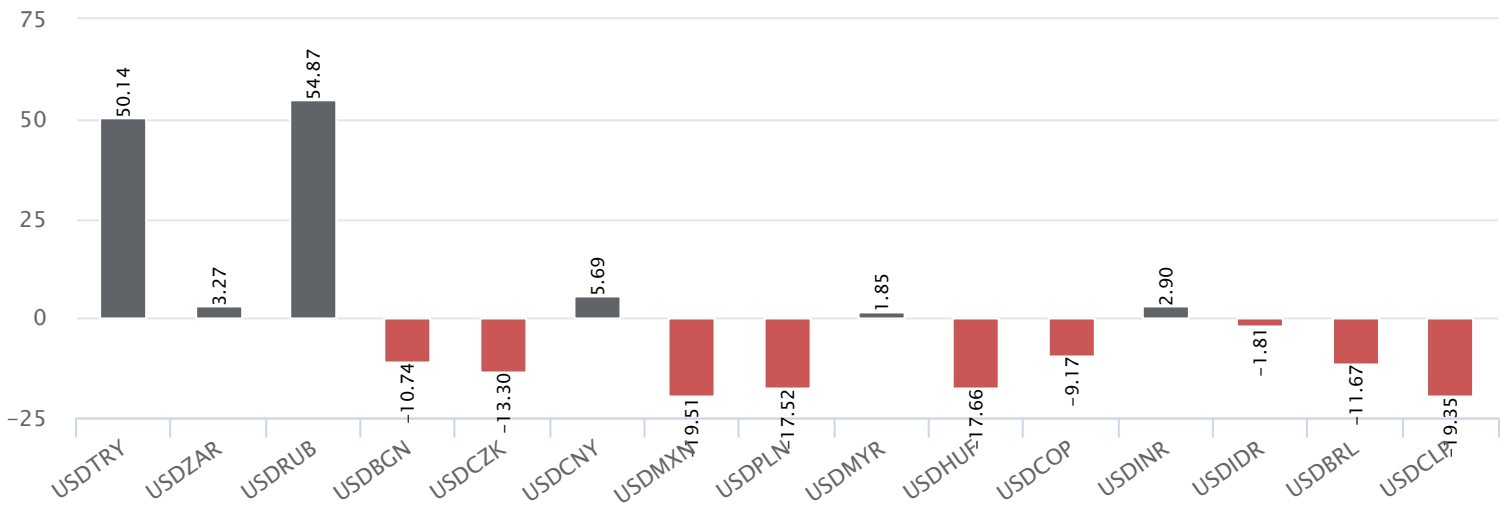
Para Birimleri Haftalık Değişim %



Para Birimleri Yılbaşına Göre Değişim %



Para Birimleri 52 Haftalık Değişim %



Genel Müdürlük

Esentepe Mh. Ecza Sk. Safter Han İş Merkezi No:6 Şişli/İstanbul – (0212) 286 30 00

Beylikdüzü

Hayrettin Paşa Mah. 1993 Sokak No:22 Ferah Residence Daire A1 Esenyurt – (0212) 270 26 43

Erenköy

Bağdat Caddesi Beyaz Apt. No: 339 D:5 Erenköy – (0216) 301 10 45

Levent

Nispetiye Mah. Aydar Cad Metro İş Merkezi No. 10 İç Kapı No: 1 Beşiktaş – (0212) 286 30 00

Nişantaşı

Vali Konağı Cad. No.77 Polat Apt. Kat.3 D.3 Nişantaşı/Şişli – (0212) 241 15 75

Sirkeci

Hobyar Mah. Aşirefendi Cad. Denizli Han Blok No: 27 Kapı No: 611 Fatih – (0212) 939 67 78

Suadiye

Suadiye Mah. Öncü Sokak Büyük Hanlı Konutları B1 Blok K:8 D:22 Kadıköy – (0216) 350 01 43

Ankara

Tunalı Hilmi Cad. 60/12 Kavaklıdere – (0312) 426 16 61

Bursa

Çekirge Mah. Çekirge Cad. Gökçen Apt. Blok 97/1 C Osmangazi – (0224) 233 43 37

Çankaya

Mustafa Kemal Mah. Dumlupınar Bulvarı No: 266 C/87 Çankaya – (0312) 220 53 21

Malatya

Sancaktar Mah. Aslantepo Cad. Canbaylar Plaza No. 93/9 Battalgazi – (0422) 377 90 00

**YASAL UYARI**

Bu rapor, bir veya daha fazla sermaye piyasası aracı veya bunları ihraç eden ortaklıklar ve kuruluşlar ile piyasa eğilimleri hakkında, belirli bir kişiye veya mali durumları, risk ve getiri tercihleri benzer nitelikteki bir gruba yönelik olmamak kaydıyla, Marbaş Menkul Değerler A.Ş. müşterilerine ve/veya dağıtım kanallarına yönelik olarak Marbaş Menkul Değerler A.Ş.'nin anlaşılabilir olduğu dışarıdan hizmet sağlayıcı kuruluş tarafından hazırlanmıştır. Burada yer alan yatırım bilgi, yorum ve tavsiyeleri yatırım danışmanlığı kapsamında değildir. Yatırım danışmanlığı hizmeti, yetkili kuruluşlar tarafından kişilerin risk ve getiri tercihleri dikkate alınarak kişiye özel sunulmaktadır. Burada yer alan yorum ve tavsiyeler ise genel niteliktedir. Bu tavsiyeler mali durumunuz ile risk ve getiri tercihlerinize uygun olmayabilir. Bu nedenle, sadece burada yer alan bilgilere dayanarak yatırım kararı verilmesi beklentilerinize uygun sonuçlar doğurmayabilir. Bu rapor ve yorumlardaki yazılar, bilgiler ve grafikler, ulaşılabilen ilk kaynaklardan iyi niyetle ve doğruluğu, geçerliliği, etkinliği velhasıl her ne şekil, suret ve nam altında olursa olsun herhangi bir karara dayanak oluşturması hususunda herhangi bir teminat, garanti oluşturmadan, yalnızca bilgi edinilmesi amacıyla derlenmiştir. İş bu raporlardaki yorumlardan; eksik bilgi ve/veya güncellenme gibi konularda ortaya çıkabilecek zararlardan Marbaş Menkul Değerler A.Ş. ve çalışanları sorumlu değildir. Marbaş Menkul Değerler A.Ş. her an, hiçbir şekil ve surette ön ihbara ve/veya ihtara gerek kalmaksızın söz konusu bilgileri, tavsiyeleri değiştirebilir ve/veya ortadan kaldırabilir. Genel anlamda bilgi vermek amacıyla hazırlanmış olan iş bu rapor ve yorumlar, kapsamı bilgiler, tavsiyeler hiçbir şekil ve surette Marbaş Menkul Değerler A.Ş.'nin herhangi bir taahhüdünü tazammum etmediğinden, bu bilgilere istinaden her türlü özel ve/veya tüzel kişiler tarafından alınacak kararlar, varılacak sonuçlar, gerçekleştirilecek işlemler ve oluşabilecek her türlü riskler bizzat bu kişilere ait ve raci olacaktır. Hiçbir şekil ve surette ve her ne nam altında olursa olsun, her türlü gerçek ve/veya tüzel kişinin, gerek doğrudan gerek dolayısı ile ve bu sebeplerle uğrayabileceği her türlü doğrudan ve/veya dolayısıyla oluşacak maddi ve manevi zarar, kar mahrumiyeti, velhasıl her ne nam altında olursa olsun uğrayabileceği zararlardan hiçbir şekil ve surette Marbaş Menkul Değerler A.Ş. ve çalışanları sorumlu tutulamayacak ve hiçbir şekil ve surette her ne nam altında olursa olsun Marbaş Yatırım Menkul Değerler A.Ş. çalışanlarından talepte bulunulmayacaktır.