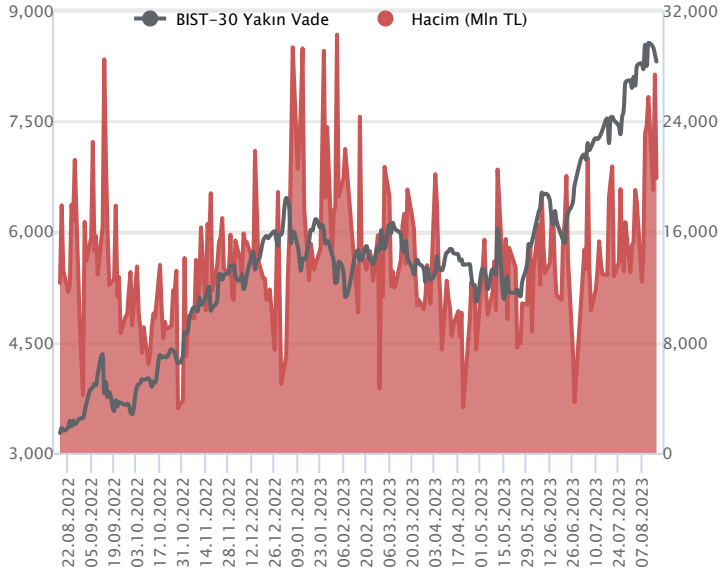


Sözleşme Kodu	Vade Ayı	Uzlaşma Fiyatı	Önceki Uzlaşma Fiyatı	Değişim	Değişim Puan	Gün İçi Yüksek	Gün İçi Düşük	İşlem Miktarı	İşlem Hacim	Açık Pozisyon	Açık Pozisyon Değişimi	Vadeye Kalan Gün Sayısı	Takasbank Başlangıç Teminatı %
<b>ENDEKS KONTRATLARI</b>													
F_XU0300823	31.08.2023	8,340.50	8,410.50	-0.83 %	-70.00	8,470.50	8,268.00	237,490.00	19,878,439,335.00	223,246.00	4,680.00	15	16
F_XU0301023	31.10.2023	8,748.50	8,826.75	-0.89 %	-78.25	8,875.00	8,691.25	3,144.00	275,974,347.50	5,321.00	216.00	76	16

### BIST 30 Yakın Vadeli Kontratı



Güne hafif satıcı bir başlangıç yapan Ağustos vadeli endeks sözleşmesi, seans boyu dar bir bantta dalgalı hareket ederek negatif bölgede kapanış gerçekleştirdi. 8.268 ile 8.470,50 seviyeleri arasında işlem gören sözleşme günü % 0,83 kayıpla 8.340,50 uzlaşma fiyatından kapattı. Akşam seansında yatay hareket eden sözleşme uzlaşma fiyatının altında 8.308 puandan kapanış gerçekleşti. Son 3 işlem gününde sınırlı da olsa satış baskısı altında kalan sözleşmede göstergelerde yorgunluk sinyalleri belirginleşiyor. Yurtdışı tarafında, FED toplantı tutanaklarında enflasyonda yukarı yönlü risklerden bahsedilmesi piyasalarda risk iştahını baskılıyor. ABD borsalar kayıpla kapatırken bu sabah vadeli yatay seyrinde işlem görüyor. Asya piyasalarında karışık seyir hakim ve Avrupa borsalarının güne satıcı açılış yapması beklenmekte. Ağustos vadeli sözleşmenin güne yatay bir başlangıç yapmasını bekliyoruz.

Teknik tarafta, son 3 işlem gününde görülen kar satışları ile, 5.700'den başlayan yükseliş trend desteğinin bulunduğu 8.400 altında kapanış gerçekleştiren sözleşmede, 8.470 gün içi direnç olarak takip edeceğiz. Olası tepkiler 8.470 seviyesi üstüne kalıcılık sağlayamaz ise satış eğiliminin devam etmesi beklenebilir ve 8.270-8.202 ve 8.105 aşağıda sıralı destekler olarak takip edilebilir. 8.470 üstünde tutunma sağlanması durumunda 8.550 ve 8.654 zirvesi dirençler olarak görülmekte.

Endeks - 30 Yakın Vade Aracı Kurum Dağılımı Günlük Değişim

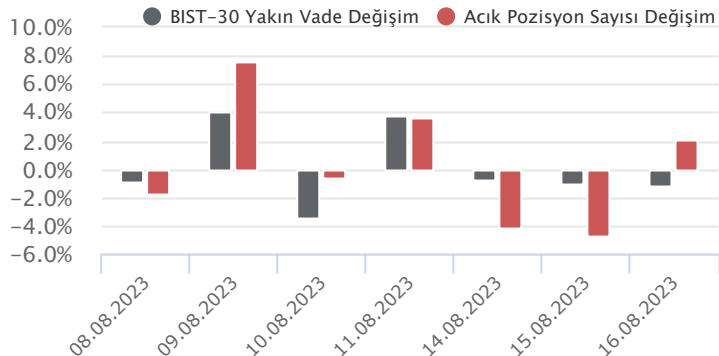
Long			Short		
Kurum	Net Lot	Pay (%)	Kurum	Net Lot	Pay (%)
İş Yatırım	4.776	37	Bank of America	5.559	46
Ziraat Yatırım	2.927	23	HSBC Yatırım	1.202	9
Halk Yatırım	2.099	16	Yatırım Finans	1.124	9
İnfo Yatırım	721	6	A1 Capital Menkul	810	6
Yapı Kredi Yatırım	565	4	Vakıf Yatırım	634	5
Diğer	1.869	14	Diğer	3.628	28

İlk 5 Kurum Alım Ağırlıklı

Endeks - 30 Yakın Vade Aracı Kurum Dağılımı Tüm Vade

Long			Short		
Kurum	Net Lot	Pay (%)	Kurum	Net Lot	Pay (%)
Teb Yatırım	54.686	41	Bank of America	24.615	18
İş Yatırım	42.918	32	Garanti BBVA	21.512	16
Yapı Kredi Yatırım	19.739	15	HSBC Yatırım	19.788	15
Halk Yatırım	13.967	10	Ak Yatırım	13.265	10
Tera Yatırım	2.276	2	Ziraat Yatırım	9.131	7
Diğer	1.582	1	Diğer	46.875	35

İlk 5 Kurum Alım Ağırlıklı

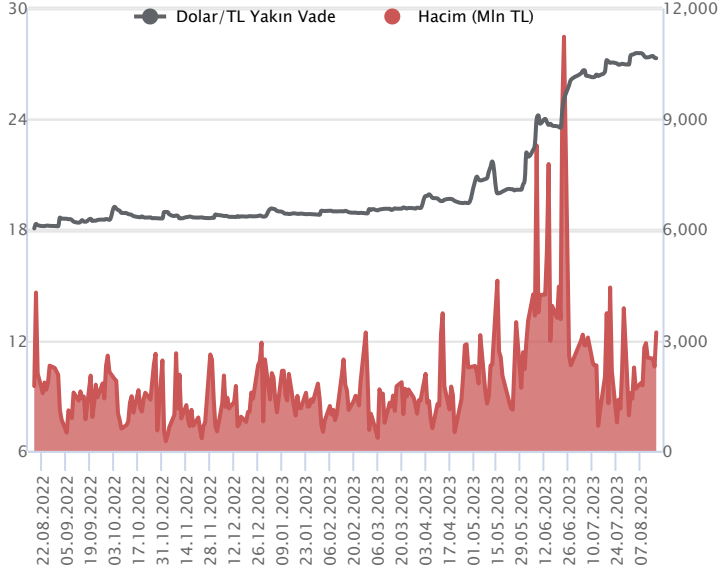


Fiyat (%) Açık Pozisyon (%) Yorum

Artış	Artış	Yükselişin devamlılığı için sinyal olarak kabul edilebilir.
Artış	Azalış	Yükselişin desteklenmediğini gösterir.
Azalış	Artış	Düşüşlerin devamlılığı için sinyal olarak kabul edilebilir.
Azalış	Azalış	Düşüşlerin desteklenmediğini gösterir.

Sözleşme Kodu	Vade Ayı	Uzlaşma Fiyatı	Önceki Uzlaşma Fiyatı	Değişim	Değişim Puan	Gün İçi Yüksek	Gün İçi Düşük	İşlem Miktarı	İşlem Hacim	Açık Pozisyon	Açık Pozisyon Değişimi	Vadeye Kalan Gün Sayısı	Takasbank Başlangıç Teminatı %
<b>DÖVİZ KONTRATLARI</b>													
F_EURTRY0823	31.08.2023	29.8288	29.9252	-0.32 %	-0.10	29.9199	29.7650	470	14,012,313	14,579	-254	15	16
F_EURTRY0923	29.09.2023	30.4220	30.5514	-0.42 %	-0.13	30.5500	30.3974	286	8,702,615	830	211	44	16
F_EURUSD0823	31.08.2023	1.0923	1.0952	-0.26 %	0.00	1.0948	1.0914	3,865	114,203,987	41,219	118	15	4
F_EURUSD0923	29.09.2023	1.0941	1.0960	-0.17 %	0.00	1.0960	1.0929	1,422	42,016,527	2,207	1,306	44	4
F_USDTRY0823	31.08.2023	27.3062	27.3373	-0.11 %	-0.03	27.3526	27.2460	117,779	3,213,293,478	980,470	-96,266	15	15
F_USDTRY0923	29.09.2023	27.8370	27.8595	-0.08 %	-0.02	27.8791	27.7499	24,299	675,571,017	709,990	14,781	44	15

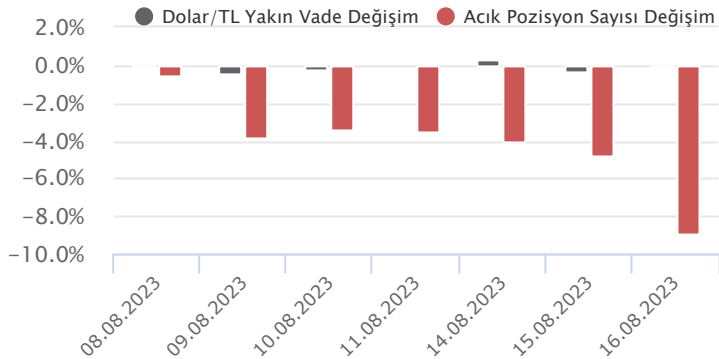
**Dolar/TL Yakın Vadeli Kontratı**



Ağustos vadeli Dolar/TL sözleşmesi dün 27,2460 ile 27,3526 seviyeleri arasında dalgalanarak günü %0,11'lik düşüyle 27,3062 uzlaşma fiyatından tamamladı. Yurt içerisinde veri akışı bakımından sakin bir günü geride bıraktık. ABD tarafında sanayi üretimi temmuzda beklentilerin üzerinde aylık %1 oranında yükseldi. ABD'de konut başlangıçları temmuzda %3,9 ile beklentileri aşarken, inşaat izinleri tarafı ise %0,1 artarak daralma beklentilerin aksine pozitif görünüm sergiledi. Fed'in temmuz ayı toplantı tutanaklarında, katılımcıların çoğu enflasyonla mücadelenin henüz bitmediği konusunda hemfikir olduğu bildirildi. Tutanaklarda, istihdam piyasasının sıkı kalmaya devam ettiği ve katılımcıların çoğu enflasyonda yukarı yönlü riskler gördüğü belirtilirken, daha fazla sıkılaştırmanın gerekebileceğine yer verildi. Dolar endeksi ve ABD 10 yıllık tahvil faizi günü yükselişle kapattı. Verilerin kur fiyatlamasına etkisi ise olmadı diyebiliriz. Bugün yurt içerisinde veri akışı sakin. ABD'de ise haftalık işsizlik maaşı başvuruları izlenecek. Dolar/TL spot kuru, bu sabah saat 08:20 itibariyle 27,09 civarından işlem görüyor. Dolar endeksi 103,53 seviyelerinde hareket ediyor. ABD 10 yıllık tahvil faizi ise %4,29'lu seviyelerde bulunuyor.

Dolar/TL Yakın Vade Aracı Kurum Dağılımı Günlük Değişim					
Long			Short		
Kurum	Net Lot	Pay (%)	Kurum	Net Lot	Pay (%)
Akbank	73.769	73	Yapı Kredi Yatırım	53.506	53
Bank of America	10.423	10	Ak Yatırım	36.086	36
Finansbank	6.861	7	Ahlatcı Yatırım	2.447	2
Teb Yatırım	6.403	6	Bank Pozitif	2.000	2
Ünlü Menkul	1.646	2	Meksa Yatırım	1.490	2
Diğer	1.927	2	Diğer	5.500	5
<b>İlk 5 Kurum Alım Ağırlıklı</b>					

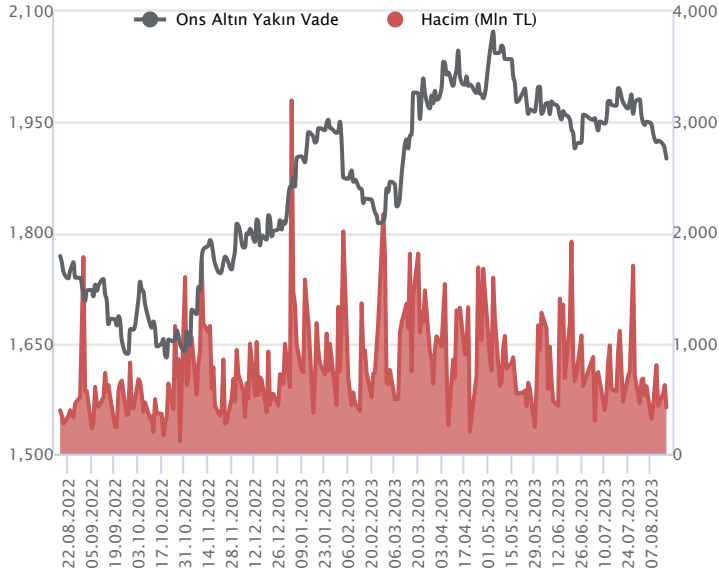
Dolar/TL Yakın Vade Aracı Kurum Dağılımı Tüm Vade					
Long			Short		
Kurum	Net Lot	Pay (%)	Kurum	Net Lot	Pay (%)
Ak Yatırım	212.698	26	Akbank	370.519	45
İş Yatırım	104.186	13	Teb Yatırım	87.181	11
Deniz Yatırım	90.142	11	Fibabank	73.124	9
Yapı Kredi Yatırım	59.392	7	T.C. Merkez Bankası	50.018	6
Alternatif Yatırım	49.925	6	İş Bankası	47.295	6
<b>Diğer</b>	<b>310.803</b>	<b>38</b>	<b>Diğer</b>	<b>199.009</b>	<b>24</b>
<b>İlk 5 Kurum Satım Ağırlıklı</b>					



Fiyat (%)	Açık Pozisyon (%)	Yorum
Artış	Artış	Yükselişin devamlılığı için sinyal olarak kabul edilebilir.
Artış	Azalış	Yükselişin desteklenmediğini gösterir.
Azalış	Artış	Düşüşlerin devamlılığı için sinyal olarak kabul edilebilir.
Azalış	Azalış	Düşüşlerin desteklenmediğini gösterir.

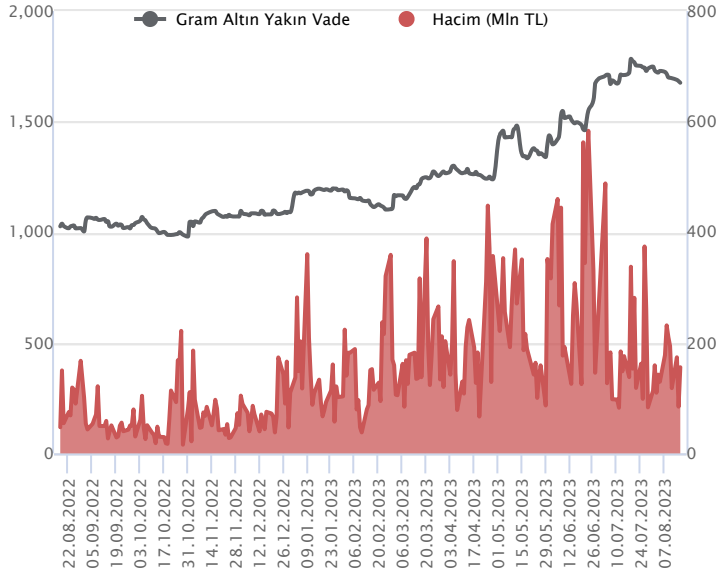
Sözleşme Kodu	Vade Ayı	Uzlaşma Fiyatı	Önceki Uzlaşma Fiyatı	Değişim	Değişim Puan	Gün İçi Yüksek	Gün İçi Düşük	İşlem Miktarı	İşlem Hacim	Açık Pozisyon	Açık Pozisyon Değişimi	Vadeye Kalan Gün Sayısı	Takasbank Başlangıç Teminatı %
<b>ALTIN KONTRATLARI</b>													
F_XAUTRYM0823	31.08.2023	1,676.110	1,685.350	-0.55 %	-9.24	1,685.350	1,673.130	92,931	155,768,684	1,112,826	-28,425	15	15
F_XAUTRYM1023	31.10.2023	1,757.730	1,766.600	-0.50 %	-8.87	1,770.000	1,755.000	54,675	96,143,258	228,674	37,148	76	15
F_XAUUSD0823	31.08.2023	1,909.950	1,916.500	-0.34 %	-6.55	1,915.850	1,900.400	8,122	419,088,561	86,691	-2,151	15	8
F_XAUUSD1023	31.10.2023	1,934.250	1,938.050	-0.20 %	-3.80	1,935.650	1,924.500	1,655	86,409,800	16,352	506	76	8

### ONS ALTIN Yakın Vadeli Kontratı



Ağustos vadeli ons altın sözleşmesi dün 1900,40\$ - 1915,85\$ arasında seyrederek, günü yüzde 0,34 kayıpla 1909,95\$ uzlaşma fiyatından kapattı. Spot piyasada saat 08:30 itibariyle ons altın 1893\$ seviyesinde izleniyor. Sözleşme için yeni stratejimiz 1893\$ destek noktası olarak izlenebilir. Bu destek altı kapanışların devamında aşağı yönlü pozisyonların artması beklenebilir. Sözleşmede 1893\$ seviyesinin altında 1911\$ stop loss olmak koşuluyla 1855\$ kar alımı için düşünülebilir. Yukarıda 1915\$ direnç noktası olarak görülüyor. Bu direncin üzerinde kapanışlarda ise yukarı yönlü pozisyonların artması beklenebilir. Sözleşme için 1915\$ direncinin üzerinde 1895\$ stop seviyesi belirlenerek 1953\$ seviyesi değerlendirilebilir. Dün Fed toplantısının tutanakları yayınlandı. Tutanaklarda, enflasyonda yukarı yönlü risklerin devam ettiği bunun da daha fazla faiz artışını gerektirdiğine değinildi. Bugün için ABD'de açıklanacak veriler izlenebilir. Sözleşmede olası oynaklığa karşı yatırımcıların aktif bir kar al/zarar durdur seviyesi belirleyerek hareket etmeleri daha sağlıklı olabilir.

### GRAM ALTIN Yakın Vadeli Kontratı

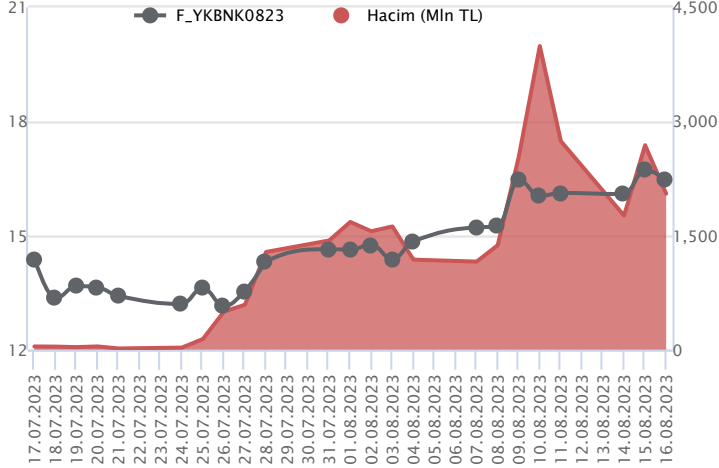


Ağustos vadeli gram altın sözleşmesi dün 1673,13 - 1685,35 TL arasında dalgalanarak, günü yüzde 0,55 düşüyle 1676,11 TL uzlaşma fiyatından tamamladı. Spot piyasada saat 08:30 itibariyle gram altın 1649 TL seviyesinde izleniyor. Ons altın 1893\$ ve Dolar/TL kuru 27,09 TL seviyesinde bulunuyor. Bugün yurt içinde açıklanacak önemli bir veri akışı bulunmuyor. ABD'de açıklanacak veriler takip edilebilir. Dün akşam Fed toplantısının tutanakları yayınlandı. Detaylarda, daha fazla faiz artış sinyali gelince, piyasalarda risk iştahı zayıfladı. Dolar endeksi bu sabah 103,53 bölgesinde izleniyor. Emtialar üzerinde bir baskı hakim. Küresel borsalarda da zayıf seyirler görülüyor. Bugünde Fed etkisi piyasaların seyri üzerinde etkili olmaya devam edebilir. Sözleşmede olası oynaklığa karşı yatırımcıların aktif bir kar al/zarar durdur seviyesi belirleyerek hareket etmeleri daha sağlıklı olabilir.

Sözleşme	Vade Ayı	Son Uzlaşma	Önceki Uzlaşma	Değişim %	Günün Düşüğü	Günün Yükselişi	İşlem Adedi	İşlem Hacmi
<b>PAY VADELİ SÖZLEŞMELERİNDE EN FAZLA İŞLEM GÖRENLER</b>								
F_YKBNK0823	31.08.2023	16.490	16.690	-1.2 %	16.340	16.940	1,233,336	2,050,884,118
F_PETKM0823	31.08.2023	19.880	19.750	0.7 %	19.320	20.310	718,973	1,429,170,086
F_ODAS0823	31.08.2023	13.040	12.330	5.8 %	12.110	13.290	1,048,077	1,332,425,323

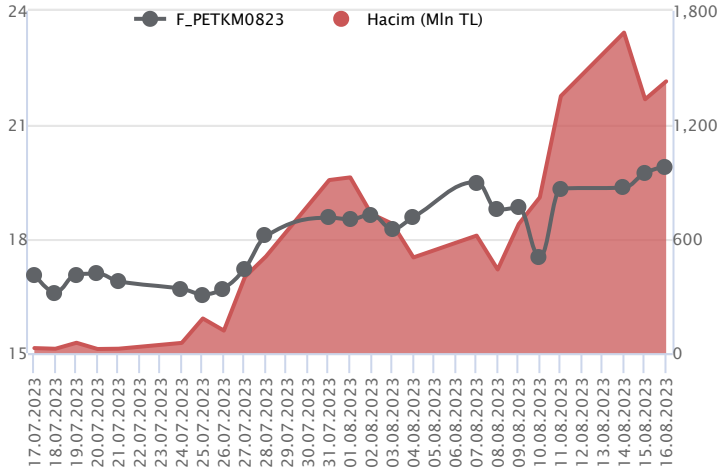
Pay vadeli sözleşmeleri, düşük teminatlarla yüksek tutarlı pozisyonlar almayı mümkün kılar. Pay vadeli sözleşmeleri ile ilgili daha detaylı bilgi almak için Marbaş Menkul Değerler A.Ş. ile iletişime geçebilirsiniz.

### F\_YKBNK0823 Vadeli Kontratı



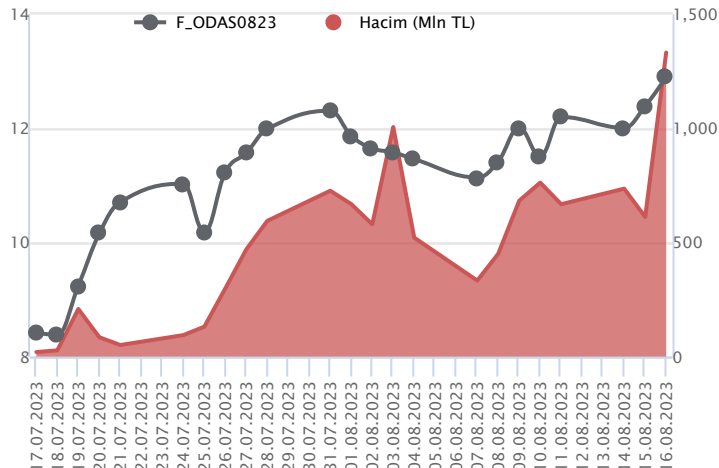
Moody's güncellemesinin ardından bankacılık sektöründe volatilité artış kaydederken, Ağustos vadeli YKBNK sözleşmesi 16,34 TL – 16,94 TL seviyeleri arasında dalgalanarak günü 16,49 TL uzlaşma fiyatından %1,2'lik kayıpla tamamladı. Sözleşmede fiyatlamalar açısından 16,60 TL üzeri saatlik kapanışlar pozitif seyrin devamlılığı açısından önemli olacaktır. Bu koşulun sağlanması halinde 17,05 TL, tarihi zirvenin bulunduğu 17,29 TL ve 17,44 TL seviyeleri öne çıkacaktır. Sözleşmede geri çekilmelerde 16,00 TL izlenen ilk destek konumundadır. Bu bölgenin altında kapanışlar baskının yaşanmasında etkili olacaktır. Bu durumda sırasıyla 15,84 TL ve 15,48 TL izlenen destek noktalarıdır. Sektör genelinde yaşanan volatilité nedeniyle alınacak pozisyonlarda temkinli olunması aktif bir stop-loss stratejisine bağlı kalınması faydalı olacaktır.

### F\_PETKM0823 Vadeli Kontratı



Ağustos vadeli PETKM pay sözleşmesi dün 19,32 TL ile 20,31 TL seviyeleri arasında dalgalanarak günü %0,66'lık yükselişle 19,88 TL uzlaşma fiyatından tamamladı. Gün içi dalgalanmaların görüldüğü sözleşmede endeksten pozitif ayrışmalar izlendi. Kısa vadeli yükseliş trendi içerisinde hareket eden sözleşmede, düşüşler düzeltme hareketi olarak kalmakta. Teknik görünümde 19,69 TL üzerinde kalıcı fiyatlamaların devamı durumunda yükseliş eğilimleri takip edilebilir. Bu bağlamda sözleşmede yukarıda 20,31 TL seviyesi direnç olarak izlenebilir. Fiyatlamada 20,31 TL üzerinde kalıcılık görülmesi durumunda ise 20,75 TL ve 21,63 TL seviyeleri direnç noktaları olarak gündeme gelebilir. Aşağı tarafta ise 19,69 TL altındaki fiyatlamalarda 19,50 TL – 19,20 TL ve 19,01 TL seviyeleri destek noktaları olarak izlenebilir. Düzeltme eğilimleri 19,01 TL altında kalıcılık sağlaması durumunda ise düşüş eğilimleri ivme kazanabilir.

### F\_ODAS0823 Vadeli Kontratı



Endekste realizasyon hareketleri yaşanırken, Ağustos vadeli ODAS sözleşmesi gün içinde 12,11 TL ve 13,29 TL seviyeleri arasında dalgalanarak günü 13,04 TL uzlaşma fiyatından %5,8'lik kazançla tamamladı. Pozitif ayrışmanın yaşandığı ve alımların güç kazandığı sözleşmede 13,00 TL üzeri saatlik kapanışlara ihtiyaç duyulmaktadır. Bu koşulun sağlanması halinde zirvenin yer aldığı 13,29 TL ilk etapta izlenen direnç noktasıdır. Bu seviyenin aşılması durumunda yeni zirve arayışları söz konusu olacaktır. Bu durumda 13,65 TL – 13,92 TL pivot seviyeleri konumunda bulunmaktadır. Kar satışlarının yaşanması durumunda 12,62 TL – 12,10 TL ve 14 günlük ortalamının bulunduğu 11,68 TL seviyesine kadar geri çekilme söz konusu olabilir. ODAS hissesi ve pay sözleşmelerinde zaman zaman yaşanan sert ve volatil fiyatlamalara karşı temkinli olunması aktif bir stop loss stratejisine bağlı kalınması faydalı olacaktır.

**Dayanak Varlıkların Teknik Gösterge Görünümleri**
**20 Gün Ortalama/Fiyat Kesişmesi (YUKARI)**

EKGYO  
RUB/TRY  
VESTL  
KARSN

**20 Gün Ortalama/Fiyat Kesişmesi (AŞAĞI)**

SISE

**Güç Göstergeleri Olumlu**

SKBNK  
ISGYO  
SOKM  
GARAN  
AEFES

**Güç Göstergeleri Zayıf**

HEKTS  
SASA  
XAU/USD

**RSI ve Momentum göstergelerine göre zayıf olanlar**
**RSI ve Momentum göstergelerine göre olumlu olanlar**
**50 Gün Ortalama/Fiyat Kesişmesi (YUKARI)**
**50 Gün Ortalama/Fiyat Kesişmesi (AŞAĞI)**

Bu şartları sağlayan dayanak varlık bulunmamaktadır.

**MACD**

Yüksek Hacimli Olanlar	Yüksek Hacimli Olanlar
ODAS	ZAYIF AL
AKBNK	ZAYIF SAT
PGSUS	ZAYIF SAT
THYAO	ZAYIF SAT

**Göstergeleri Dipte Olanlar**

EUR/USD  
XAU/USD  
FROTO

**CCI, RSI, Stochastics, Williams' %R, MFI ve DX göstergelerinin ortalaması en düşük olanlar**
**20/50 Gün Ortalama Kesişmesi (YUKARI)**

Bu şartları sağlayan dayanak varlık bulunmamaktadır.

**20/50 Gün Ortalama Kesişmesi (AŞAĞI)**

Bu şartları sağlayan dayanak varlık bulunmamaktadır.

**Para Girişi Olan Dayanak Varlıklar**

Para Girişi Olan Dayanak Varlıklar	Kapanış	İşlem Hacmi (Mln TL)
TUPRS	119.20	8,556.00503
PETKM	19.60	5,780.91478
KRDMD	26.12	5,041.58816
TTKOM	22.50	4,485.25678
ODAS	12.80	3,850.48217

**Para Çıkışı Olan Dayanak Varlıklar**

Para Çıkışı Olan Dayanak Varlıklar	Kapanış	İşlem Hacmi (Mln TL)
HEKTS	27.62	1,756.92
OYAKC	65.05	1,731.58

**Yüksek Hacimliler**

Yüksek Hacimliler	İşlem Hacmi (Mln TL)
XU030	96,471.86
X10XB	52,011.32
XSD25	43,090.48
XLBNK	19,084.30
TUPRS	8,556.01


**Dayanak Varlıkların Teknik Gösterge Konumları**

Kod	5 Günlük H.O	10 Günlük H.O	20 Günlük H.O	50 Günlük H.O	RSI	StochS	MACD	CCI
AEFES	ALIM	ALIM	ALIM	ALIM	SATIM	SATIM	ALIM	SATIM
AKBNK	SATIM	ALIM	ALIM	ALIM	SATIM	ALIM	SATIM	SATIM
AKSEN	SATIM	ALIM	ALIM	ALIM	SATIM	ALIM	ALIM	SATIM
ALARK	ALIM	ALIM	ALIM	ALIM	SATIM	ALIM	ALIM	ALIM
ARCLK	ALIM	ALIM	ALIM	ALIM	SATIM	ALIM	SATIM	SATIM
ASELS	SATIM	SATIM	ALIM	ALIM	SATIM	ALIM	SATIM	SATIM
ASTOR	ALIM	ALIM	ALIM	ALIM	SATIM	ALIM	ALIM	SATIM
BIMAS	SATIM	ALIM	ALIM	ALIM	SATIM	ALIM	ALIM	SATIM
CNH/TRY	SATIM	SATIM	SATIM	ALIM	SATIM	ALIM	SATIM	ALIM
DOHOL	ALIM	ALIM	ALIM	ALIM	ALIM	SATIM	SATIM	ALIM
ECILC	ALIM	ALIM	ALIM	ALIM	ALIM	SATIM	SATIM	ALIM
EKGYO	ALIM	ALIM	ALIM	ALIM	ALIM	SATIM	SATIM	ALIM
ENJSA	ALIM	ALIM	ALIM	ALIM	ALIM	SATIM	SATIM	ALIM
ENKAI	ALIM	ALIM	ALIM	ALIM	ALIM	SATIM	SATIM	ALIM
EREGL	ALIM	ALIM	ALIM	ALIM	SATIM	SATIM	ALIM	ALIM
EUR/TRY	SATIM	SATIM	ALIM	ALIM	SATIM	ALIM	SATIM	SATIM
EUR/USD	SATIM	SATIM	SATIM	SATIM	SATIM	ALIM	SATIM	SATIM
FROTO	SATIM	SATIM	SATIM	ALIM	SATIM	ALIM	SATIM	SATIM
GARAN	SATIM	ALIM	ALIM	ALIM	SATIM	ALIM	ALIM	SATIM
GBP/USD	ALIM	ALIM	SATIM	SATIM	ALIM	SATIM	SATIM	ALIM
GUBRF	SATIM	SATIM	ALIM	ALIM	SATIM	SATIM	SATIM	SATIM
HALKB	SATIM	SATIM	ALIM	ALIM	SATIM	ALIM	SATIM	SATIM
HEKTS	SATIM	SATIM	SATIM	SATIM	SATIM	ALIM	SATIM	ALIM
ISCTR	SATIM	ALIM	ALIM	ALIM	SATIM	ALIM	ALIM	SATIM
ISGYO	ALIM	ALIM	ALIM	ALIM	ALIM	SATIM	ALIM	ALIM
KARSN	SATIM	SATIM	ALIM	ALIM	SATIM	ALIM	SATIM	SATIM
KCHOL	ALIM	ALIM	ALIM	ALIM	SATIM	ALIM	SATIM	SATIM
KOZAA	ALIM	SATIM	SATIM	ALIM	SATIM	SATIM	SATIM	ALIM
KOZAL	SATIM	SATIM	SATIM	ALIM	SATIM	SATIM	SATIM	ALIM
KRDMD	ALIM	ALIM	ALIM	ALIM	ALIM	SATIM	ALIM	ALIM
MGROS	ALIM	ALIM	ALIM	ALIM	SATIM	ALIM	ALIM	SATIM
ODAS	ALIM	ALIM	ALIM	ALIM	ALIM	SATIM	ALIM	ALIM
OYAKC	ALIM	ALIM	ALIM	ALIM	ALIM	SATIM	ALIM	ALIM
PETKM	ALIM	ALIM	ALIM	ALIM	ALIM	SATIM	ALIM	ALIM
PGSUS	SATIM	ALIM	ALIM	ALIM	SATIM	ALIM	SATIM	SATIM
RUB/TRY	ALIM	ALIM	ALIM	ALIM	ALIM	SATIM	SATIM	ALIM
SAHOL	ALIM	ALIM	ALIM	ALIM	SATIM	ALIM	ALIM	SATIM
SASA	SATIM	SATIM	SATIM	SATIM	SATIM	ALIM	SATIM	ALIM
SISE	SATIM	SATIM	SATIM	ALIM	SATIM	SATIM	SATIM	SATIM
SKBNK	ALIM	ALIM	ALIM	ALIM	ALIM	ALIM	ALIM	SATIM
SOKM	ALIM	ALIM	ALIM	ALIM	ALIM	ALIM	ALIM	SATIM
TAVHL	ALIM	ALIM	ALIM	ALIM	ALIM	ALIM	ALIM	SATIM
TCELL	ALIM	ALIM	ALIM	ALIM	SATIM	SATIM	SATIM	SATIM
THYAO	SATIM	SATIM	ALIM	ALIM	SATIM	ALIM	SATIM	SATIM
TKFEN	SATIM	SATIM	SATIM	ALIM	SATIM	SATIM	SATIM	ALIM
TOASO	SATIM	SATIM	SATIM	ALIM	SATIM	ALIM	SATIM	SATIM
TSKB	ALIM	ALIM	ALIM	ALIM	ALIM	SATIM	ALIM	ALIM
TTKOM	ALIM	ALIM	ALIM	ALIM	ALIM	SATIM	SATIM	ALIM
TUPRS	ALIM	ALIM	ALIM	ALIM	ALIM	SATIM	ALIM	ALIM
USD/TRY	ALIM	ALIM	ALIM	ALIM	SATIM	SATIM	SATIM	ALIM
VAKBN	ALIM	ALIM	ALIM	ALIM	ALIM	SATIM	ALIM	ALIM
VESTL	ALIM	ALIM	ALIM	ALIM	ALIM	SATIM	SATIM	ALIM
X10XB	ALIM	ALIM	ALIM	ALIM	SATIM	SATIM	ALIM	SATIM
XAU/TRY	SATIM	ALIM	ALIM	ALIM	SATIM	ALIM	SATIM	SATIM
XAU/USD	SATIM	SATIM	SATIM	SATIM	SATIM	ALIM	SATIM	SATIM
XLBNK	ALIM	ALIM	ALIM	ALIM	SATIM	ALIM	ALIM	SATIM
XSD25	SATIM	ALIM	ALIM	ALIM	SATIM	ALIM	SATIM	SATIM
XU030	SATIM	ALIM	ALIM	ALIM	SATIM	ALIM	SATIM	SATIM
YKBNK	ALIM	ALIM	ALIM	ALIM	SATIM	SATIM	ALIM	SATIM



Kod	Destek 3	Destek 2	Destek 1	Kapanış	Pivot	Direnc 1	Direnc 2	Direnc 3
<b>DESTEKLER</b>				<b>DİRENÇLER</b>				
F_AEFES0823	105.98	108.85	110.93	<b>113.00</b>	<b>113.80</b>	115.88	118.75	120.83
F_AEFES0923	107.56	110.59	112.23	<b>113.86</b>	<b>115.26</b>	116.90	119.93	121.57
F_AKBNK0823	28.67	29.38	29.75	<b>30.12</b>	<b>30.46</b>	30.83	31.54	31.91
F_AKBNK0923	29.50	30.21	30.58	<b>30.95</b>	<b>31.29</b>	31.66	32.37	32.74
F_AKSEN0823	36.89	38.75	39.68	<b>40.61</b>	<b>41.54</b>	42.47	44.33	45.26
F_AKSEN0923	38.77	40.27	41.02	<b>41.77</b>	<b>42.52</b>	43.27	44.77	45.52
F_ALARK0823	110.45	113.77	118.35	<b>122.92</b>	<b>121.67</b>	126.25	129.57	134.15
F_ALARK0923	114.20	117.33	121.95	<b>126.58</b>	<b>125.08</b>	129.70	132.83	137.45
F_ARCLK0823	144.52	147.68	152.00	<b>156.32</b>	<b>155.16</b>	159.48	162.64	166.96
F_ARCLK0923	145.65	148.91	153.09	<b>157.27</b>	<b>156.35</b>	160.53	163.79	167.97
F_ASELS0823	71.27	73.37	74.49	<b>75.60</b>	<b>76.59</b>	77.71	79.81	80.93
F_ASELS0923	71.88	74.74	76.27	<b>77.81</b>	<b>79.13</b>	80.66	83.52	85.05
F_ASTOR0823	119.61	123.30	125.40	<b>127.49</b>	<b>129.09</b>	131.19	134.88	136.98
F_ASTOR0923	120.81	124.55	126.43	<b>128.30</b>	<b>130.17</b>	132.05	135.79	137.67
F_BIMAS0823	239.83	246.21	252.38	<b>258.55</b>	<b>258.76</b>	264.93	271.31	277.48
F_BIMAS0923	249.28	254.55	260.60	<b>266.64</b>	<b>265.87</b>	271.92	277.19	283.24
F_CNHTRY0823	3.83	3.83	3.83	<b>3.83</b>	<b>3.83</b>	3.83	3.83	3.83
F_CNHTRY0923	3.93	3.93	3.93	<b>3.93</b>	<b>3.93</b>	3.93	3.93	3.93
F_DOHOL0823	12.39	12.61	12.86	<b>13.12</b>	<b>13.08</b>	13.33	13.55	13.80
F_DOHOL0923	12.80	12.99	13.25	<b>13.52</b>	<b>13.44</b>	13.70	13.89	14.15
F_ECILC0823	42.63	43.17	44.15	<b>45.12</b>	<b>44.69</b>	45.67	46.21	47.19
F_ECILC0923	44.07	44.51	45.32	<b>46.14</b>	<b>45.76</b>	46.57	47.01	47.82
F_EKGYO0823	8.25	8.42	8.72	<b>9.01</b>	<b>8.89</b>	9.19	9.36	9.66
F_EKGYO0923	8.51	8.68	8.96	<b>9.24</b>	<b>9.13</b>	9.41	9.58	9.86
F_ENJSA0823	45.19	46.52	48.76	<b>51.01</b>	<b>50.09</b>	52.33	53.66	55.90
F_ENJSA0923	46.59	47.87	50.14	<b>52.40</b>	<b>51.42</b>	53.69	54.97	57.24
F_ENKAI0823	32.95	33.55	34.30	<b>35.06</b>	<b>34.90</b>	35.65	36.25	37.00
F_ENKAI0923	34.07	34.61	35.33	<b>36.04</b>	<b>35.87</b>	36.59	37.13	37.85
F_EREGL0823	40.89	41.46	41.85	<b>42.23</b>	<b>42.42</b>	42.81	43.38	43.77
F_EREGL0923	42.14	42.68	43.09	<b>43.50</b>	<b>43.63</b>	44.04	44.58	44.99
F_EURTRY0823	29.66	29.71	29.82	<b>29.92</b>	<b>29.87</b>	29.97	30.02	30.13
F_EURTRY0923	30.22	30.31	30.37	<b>30.43</b>	<b>30.46</b>	30.52	30.61	30.67
F_EURUSD0823	1.09	1.09	1.09	<b>1.09</b>	<b>1.09</b>	1.09	1.10	1.10
F_EURUSD0923	1.09	1.09	1.09	<b>1.09</b>	<b>1.09</b>	1.10	1.10	1.10
F_FROTO0823	884.54	898.64	909.63	<b>920.61</b>	<b>923.73</b>	934.72	948.82	959.81
F_FROTO0923	914.31	927.15	937.32	<b>947.48</b>	<b>950.16</b>	960.33	973.17	983.34
F_GARAN0823	50.33	51.89	53.01	<b>54.13</b>	<b>54.57</b>	55.69	57.25	58.37
F_GARAN0923	53.01	54.30	54.99	<b>55.69</b>	<b>56.28</b>	56.97	58.26	58.95
F_GBPUSD0823	1.27	1.27	1.27	<b>1.28</b>	<b>1.27</b>	1.28	1.28	1.28
F_GBPUSD0923	1.27	1.27	1.27	<b>1.27</b>	<b>1.27</b>	1.27	1.28	1.28
F_GUBRF0823	312.22	316.31	318.59	<b>320.87</b>	<b>322.68</b>	324.96	329.05	331.33
F_GUBRF0923	309.29	319.55	325.74	<b>331.92</b>	<b>336.00</b>	342.19	352.45	358.64
F_HALKB0823	13.58	13.86	14.01	<b>14.16</b>	<b>14.29</b>	14.44	14.72	14.87
F_HALKB0923	14.08	14.30	14.42	<b>14.55</b>	<b>14.64</b>	14.76	14.98	15.10
F_HEKTS0823	24.14	25.12	26.29	<b>27.45</b>	<b>27.27</b>	28.44	29.42	30.59
F_HEKTS0923	25.38	26.20	27.10	<b>27.99</b>	<b>27.92</b>	28.82	29.64	30.54
F_ISCTR0823	16.64	16.93	17.09	<b>17.26</b>	<b>17.38</b>	17.54	17.83	17.99
F_ISCTR0923	16.91	17.29	17.50	<b>17.72</b>	<b>17.88</b>	18.09	18.47	18.68
F_ISGYO0823	18.01	18.41	19.05	<b>19.70</b>	<b>19.45</b>	20.09	20.49	21.13
F_ISGYO0923	18.90	19.17	19.73	<b>20.28</b>	<b>20.00</b>	20.56	20.83	21.39
F_KARSN0823	10.85	11.05	11.26	<b>11.46</b>	<b>11.46</b>	11.67	11.87	12.08
F_KARSN0923	11.11	11.32	11.52	<b>11.71</b>	<b>11.73</b>	11.93	12.14	12.34
F_KCHOL0823	130.68	132.91	135.45	<b>138.00</b>	<b>137.68</b>	140.22	142.45	144.99
F_KCHOL0923	134.30	136.44	138.90	<b>141.36</b>	<b>141.04</b>	143.50	145.64	148.10
F_KOZAA0823	55.09	55.81	56.80	<b>57.80</b>	<b>57.52</b>	58.51	59.23	60.22
F_KOZAA0923	56.67	57.40	58.38	<b>59.35</b>	<b>59.11</b>	60.09	60.82	61.80
F_KOZAL0823	26.11	26.41	26.74	<b>27.08</b>	<b>27.04</b>	27.37	27.67	28.00
F_KOZAL0923	26.90	27.18	27.50	<b>27.83</b>	<b>27.78</b>	28.10	28.38	28.70
F_KRDMD0823	24.14	24.83	25.66	<b>26.49</b>	<b>26.35</b>	27.18	27.87	28.70
F_KRDMD0923	24.80	25.50	26.33	<b>27.16</b>	<b>27.03</b>	27.86	28.56	29.39
F_MGROS0823	332.55	336.85	343.60	<b>350.35</b>	<b>347.90</b>	354.65	358.95	365.70
F_MGROS0923	340.56	345.26	352.31	<b>359.37</b>	<b>357.01</b>	364.06	368.76	375.81
F_ODAS0823	11.06	11.59	12.24	<b>12.90</b>	<b>12.77</b>	13.42	13.95	14.60
F_ODAS0923	11.48	11.98	12.61	<b>13.23</b>	<b>13.11</b>	13.74	14.24	14.87
F_OYAKC0823	60.45	62.47	64.30	<b>66.13</b>	<b>66.32</b>	68.15	70.17	72.00
F_OYAKC0923	62.21	64.16	66.10	<b>68.04</b>	<b>68.05</b>	69.99	71.94	73.88


**ViOP Bülten**
**17 Ağustos 2023**

Kod	Destek 3	Destek 2	Destek 1	Kapanış	Pivot	Direnç 1	Direnç 2	Direnç 3
<b>DESTEKLER</b>				<b>DİRENÇLER</b>				
F_PETKM0823	18.39	18.86	19.38	<b>19.91</b>	<b>19.85</b>	20.37	20.84	21.36
F_PETKM0923	19.00	19.43	19.94	<b>20.45</b>	<b>20.37</b>	20.88	21.31	21.82
F_PGSUS0823	856.58	881.29	898.14	<b>914.98</b>	<b>922.85</b>	939.70	964.41	981.26
F_PGSUS0923	896.31	913.81	927.44	<b>941.07</b>	<b>944.94</b>	958.57	976.07	989.70
F_RUBTRY0823	0.19	0.23	0.25	<b>0.27</b>	<b>0.30</b>	0.32	0.36	0.38
F_SAHOL0823	58.87	59.67	60.39	<b>61.10</b>	<b>61.19</b>	61.91	62.71	63.43
F_SAHOL0923	58.63	59.82	61.21	<b>62.61</b>	<b>62.40</b>	63.79	64.98	66.37
F_SASA0823	52.65	53.64	54.23	<b>54.83</b>	<b>55.22</b>	55.81	56.80	57.39
F_SASA0923	54.70	55.48	55.92	<b>56.37</b>	<b>56.70</b>	57.14	57.92	58.36
F_SISE0823	49.47	50.28	50.73	<b>51.19</b>	<b>51.54</b>	51.99	52.80	53.25
F_SISE0923	51.02	51.75	52.23	<b>52.70</b>	<b>52.96</b>	53.44	54.17	54.65
F_SKBNK0823	3.73	3.83	4.00	<b>4.17</b>	<b>4.10</b>	4.27	4.37	4.54
F_SKBNK0923	3.90	3.98	4.12	<b>4.27</b>	<b>4.20</b>	4.34	4.42	4.56
F_SOKM0823	50.92	51.77	52.74	<b>53.70</b>	<b>53.59</b>	54.56	55.41	56.38
F_SOKM0923	52.23	53.06	53.96	<b>54.86</b>	<b>54.79</b>	55.69	56.52	57.42
F_TAVHL0823	122.75	125.65	127.46	<b>129.27</b>	<b>130.36</b>	132.17	135.07	136.88
F_TAVHL0923	127.48	129.86	131.43	<b>133.00</b>	<b>133.81</b>	135.38	137.76	139.33
F_TCELL0823	51.78	53.18	53.97	<b>54.77</b>	<b>55.37</b>	56.16	57.56	58.35
F_TCELL0923	54.24	55.28	55.89	<b>56.49</b>	<b>56.93</b>	57.54	58.58	59.19
F_THYAO0823	240.35	248.78	253.14	<b>257.50</b>	<b>261.57</b>	265.93	274.36	278.72
F_THYAO0923	253.18	258.78	261.68	<b>264.58</b>	<b>267.28</b>	270.18	275.78	278.68
F_TKFEN0823	40.41	40.96	41.75	<b>42.55</b>	<b>42.30</b>	43.09	43.64	44.43
F_TKFEN0923	41.65	42.15	42.93	<b>43.70</b>	<b>43.43</b>	44.21	44.71	45.49
F_TOASO0823	276.26	280.63	283.90	<b>287.17</b>	<b>288.27</b>	291.54	295.91	299.18
F_TOASO0923	286.31	290.16	292.82	<b>295.49</b>	<b>296.67</b>	299.33	303.18	305.84
F_TSKB0823	6.43	6.58	6.74	<b>6.90</b>	<b>6.89</b>	7.05	7.20	7.36
F_TSKB0923	6.64	6.78	6.92	<b>7.07</b>	<b>7.06</b>	7.20	7.34	7.48
F_TTKOM0823	20.06	20.74	21.81	<b>22.87</b>	<b>22.49</b>	23.56	24.24	25.31
F_TTKOM0923	20.72	21.39	22.40	<b>23.41</b>	<b>23.07</b>	24.08	24.75	25.76
F_TUPRS0823	107.99	111.37	116.01	<b>120.64</b>	<b>119.39</b>	124.03	127.41	132.05
F_TUPRS0923	110.85	114.28	118.89	<b>123.49</b>	<b>122.32</b>	126.93	130.36	134.97
F_USDTRY0823	27.14	27.19	27.25	<b>27.30</b>	<b>27.30</b>	27.36	27.41	27.46
F_USDTRY0923	27.63	27.69	27.76	<b>27.83</b>	<b>27.82</b>	27.89	27.95	28.02
F_VAKBN0823	12.50	12.74	12.96	<b>13.18</b>	<b>13.20</b>	13.42	13.66	13.88
F_VAKBN0923	12.86	13.10	13.32	<b>13.54</b>	<b>13.56</b>	13.78	14.02	14.24
F_VESTL0823	56.47	57.81	59.44	<b>61.07</b>	<b>60.78</b>	62.41	63.75	65.38
F_VESTL0923	58.09	59.33	61.05	<b>62.76</b>	<b>62.29</b>	64.01	65.25	66.97
F_X10XB0823	10,211.17	10,238.33	10,269.17	<b>10,300.00</b>	<b>10,296.33</b>	10,327.17	10,354.33	10,385.17
F_X10XB1023	10,761.75	10,761.75	10,761.75	<b>10,761.75</b>	<b>10,761.75</b>	10,761.75	10,761.75	10,761.75
F_XAUTRYM0823	1,658.43	1,665.78	1,670.65	<b>1,675.52</b>	<b>1,678.00</b>	1,682.87	1,690.22	1,695.09
F_XAUTRYM1023	1,736.07	1,745.53	1,751.07	<b>1,756.60</b>	<b>1,760.53</b>	1,766.07	1,775.53	1,781.07
F_XAUUSD0823	1,879.80	1,890.10	1,895.25	<b>1,900.40</b>	<b>1,905.55</b>	1,910.70	1,921.00	1,926.15
F_XAUUSD1023	1,909.63	1,917.07	1,920.78	<b>1,924.50</b>	<b>1,928.22</b>	1,931.93	1,939.37	1,943.08
F_XLBNK0823	6,312.33	6,421.17	6,475.58	<b>6,530.00</b>	<b>6,584.42</b>	6,638.83	6,747.67	6,802.08
F_XLBNK1023	6,684.33	6,761.42	6,811.83	<b>6,862.25</b>	<b>6,888.92</b>	6,939.33	7,016.42	7,066.83
F_XU0300823	8,024.67	8,146.33	8,227.17	<b>8,308.00</b>	<b>8,348.83</b>	8,429.67	8,551.33	8,632.17
F_XU0301023	8,462.25	8,576.75	8,646.00	<b>8,715.25</b>	<b>8,760.50</b>	8,829.75	8,944.25	9,013.50
F_YKBNK0823	15.63	15.98	16.23	<b>16.47</b>	<b>16.58</b>	16.83	17.18	17.43
F_YKBNK0923	16.11	16.47	16.70	<b>16.94</b>	<b>17.06</b>	17.29	17.65	17.88





**VIOP Bülten**

Sözleşme Kodu	Vade Ayı	Uzlaşma Fiyatı	Önceki Uzlaşma Fiyatı	Değişim	Değişim Puan	Gün İçi Yüksek	Gün İçi Düşük	İşlem Miktarı	İşlem Hacim	Açık Pozisyon	Açık Pozisyon Değişimi	Vadeye Kalan Gün Sayısı	Takasbank Başlangıç Teminatı %
<b>PAY VADELİ</b>													
F_KARSN0823	31.08.2023	11.440	11.320	1.06 %	0.12	11.670	11.260	81,122	93,079,834	84,312	258	15	18
F_KARSN0923	29.09.2023	11.750	11.490	2.26 %	0.26	11.950	11.540	1,708	2,013,911	8,340	658	44	18
F_KCHOL0823	31.08.2023	137.950	138.050	-0.07 %	-0.10	139.900	135.130	43,503	599,864,734	83,240	-3,098	15	16
F_KCHOL0923	29.09.2023	141.570	141.540	0.02 %	0.03	143.180	138.580	3,178	44,843,068	15,188	1,292	44	16
F_KOZAA0823	31.08.2023	57.840	57.130	1.24 %	0.71	58.230	56.520	43,497	249,939,057	68,241	-914	15	16
F_KOZAA0923	29.09.2023	59.430	58.670	1.30 %	0.76	59.850	58.140	857	5,064,763	8,108	421	44	16
F_KOZAL0823	31.08.2023	27.180	26.890	1.08 %	0.29	27.330	26.700	98,843	267,342,431	122,271	8,630	15	18
F_KOZAL0923	29.09.2023	27.900	27.580	1.16 %	0.32	28.050	27.450	7,831	21,996,986	21,992	5,706	44	18
F_KRDMD0823	31.08.2023	26.480	25.740	2.87 %	0.74	27.040	25.520	343,515	910,930,558	257,717	17,421	15	19
F_KRDMD0923	29.09.2023	27.260	26.390	3.30 %	0.87	27.730	26.200	30,636	83,360,702	22,733	-1,421	44	19
F_MGROS0823	31.08.2023	349.030	345.160	1.12 %	3.87	352.200	341.150	4,518	156,609,028	5,334	-330	15	16
F_MGROS0923	29.09.2023	358.510	351.520	1.99 %	6.99	361.700	349.950	538	19,207,140	640	240	44	16
F_ODAS0823	31.08.2023	13.040	12.330	5.76 %	0.71	13.290	12.110	1,048,077	1,332,425,323	942,067	114,980	15	18
F_ODAS0923	29.09.2023	13.330	12.700	4.96 %	0.63	13.620	12.490	61,172	79,438,674	73,339	16,662	44	18
F_OYAKC0823	31.08.2023	66.050	66.020	0.05 %	0.03	68.340	64.490	60,852	403,437,389	62,134	-1,970	15	18
F_OYAKC0923	29.09.2023	67.990	67.550	0.65 %	0.44	70.000	66.110	4,772	32,469,726	3,788	2,001	44	18
F_PETKM0823	31.08.2023	19.880	19.750	0.66 %	0.13	20.310	19.320	718,973	1,429,170,086	611,504	-54,133	15	16
F_PETKM0923	29.09.2023	20.400	20.270	0.64 %	0.13	20.800	19.860	14,074	28,613,116	32,957	2,687	44	16
F_PGSD0823	31.08.2023	915.980	936.820	-2.22 %	-20.84	947.570	906.010	5,021	461,871,156	4,668	-229	15	19
F_PGSD0923	29.09.2023	942.410	961.250	-1.96 %	-18.84	962.440	931.310	302	28,555,966	607	81	44	19
F_SAHOL0823	31.08.2023	61.080	61.490	-0.67 %	-0.41	62.000	60.480	55,717	341,154,119	220,563	815	15	15
F_SAHOL0923	29.09.2023	62.980	63.080	-0.16 %	-0.10	63.580	61.000	4,426	27,848,402	28,824	2,821	44	15
F_SASA0823	31.08.2023	54.860	55.440	-1.05 %	-0.58	56.200	54.620	37,829	209,329,343	70,796	510	15	20
F_SASA0923	29.09.2023	56.590	56.890	-0.53 %	-0.30	57.470	56.250	1,492	8,476,550	3,831	76	44	20
F_SISE0823	31.08.2023	51.290	51.820	-1.02 %	-0.53	52.340	51.080	93,790	484,424,732	178,798	2,378	15	17
F_SISE0923	29.09.2023	52.640	52.990	-0.66 %	-0.35	53.700	52.490	6,735	35,608,123	36,093	612	44	17
F_SKBNK0823	31.08.2023	4.180	4.010	4.24 %	0.17	4.200	3.930	888,952	360,377,023	565,519	182,987	15	19
F_SKBNK0923	29.09.2023	4.260	4.120	3.40 %	0.14	4.270	4.050	45,190	18,758,024	39,080	-15,265	44	19
F_SOKM0823	31.08.2023	53.730	53.900	-0.32 %	-0.17	54.450	52.630	17,281	92,850,052	44,576	3,720	15	17
F_SOKM0923	29.09.2023	55.290	55.110	0.33 %	0.18	55.620	53.890	415	2,272,921	2,286	35	44	17
F_TAVHL0823	31.08.2023	130.070	131.580	-1.15 %	-1.51	133.260	128.550	15,819	206,563,723	31,503	-1,220	15	17
F_TAVHL0923	29.09.2023	133.230	134.780	-1.15 %	-1.55	136.190	132.240	1,841	24,725,488	2,533	819	44	17
F_TCELL0823	31.08.2023	54.930	56.120	-2.12 %	-1.19	56.760	54.570	77,063	428,410,272	140,674	-5,042	15	16
F_TCELL0923	29.09.2023	56.730	57.340	-1.06 %	-0.61	57.980	56.330	4,720	26,922,400	9,223	2,557	44	16
F_THYAO0823	31.08.2023	257.760	263.470	-2.17 %	-5.71	270.000	257.210	45,573	1,186,025,563	85,464	-3,097	15	16
F_THYAO0923	29.09.2023	265.110	269.770	-1.73 %	-4.66	272.880	264.380	5,186	139,204,709	12,376	2,391	44	16
F_TKFEN0823	31.08.2023	42.700	42.060	1.52 %	0.64	42.840	41.500	22,728	95,898,931	61,264	3,405	15	16
F_TKFEN0923	29.09.2023	43.800	43.090	1.65 %	0.71	43.940	42.660	730	3,159,867	7,508	14	44	16
F_TOASO0823	31.08.2023	287.080	287.010	0.02 %	0.07	292.640	285.000	8,728	251,720,193	12,333	318	15	15
F_TOASO0923	29.09.2023	296.070	294.740	0.45 %	1.33	300.510	294.000	230	6,818,212	1,177	21	44	15
F_TSKB0823	31.08.2023	6.880	6.830	0.73 %	0.05	7.040	6.730	243,712	167,748,204	223,103	11,346	15	20
F_TSKB0923	29.09.2023	7.070	6.970	1.43 %	0.10	7.190	6.910	6,468	4,571,653	10,378	2,945	44	20
F_TTKOM0823	31.08.2023	22.850	21.890	4.39 %	0.96	23.180	21.430	411,662	926,582,306	300,416	61,784	15	18
F_TTKOM0923	29.09.2023	23.380	22.570	3.59 %	0.81	23.740	22.060	20,777	47,579,922	29,108	7,622	44	18
F_TUPRS0823	31.08.2023	120.220	116.250	3.42 %	3.97	122.780	114.760	70,651	847,468,576	48,181	176	15	16
F_TUPRS0923	29.09.2023	123.530	119.350	3.50 %	4.18	125.760	117.720	6,755	82,716,402	6,622	-2,248	44	16
F_VAKBN0823	31.08.2023	13.170	13.210	-0.30 %	-0.04	13.440	12.980	233,832	309,078,845	221,267	22,521	15	19
F_VAKBN0923	29.09.2023	13.600	13.520	0.59 %	0.08	13.800	13.340	14,658	19,945,775	44,424	8,612	44	19
F_VESTL0823	31.08.2023	61.340	60.020	2.20 %	1.32	62.120	59.150	29,257	177,986,016	57,727	3,350	15	17
F_VESTL0923	29.09.2023	62.820	61.460	2.21 %	1.36	63.540	60.580	741	4,619,946	4,836	55	44	17
F_YKBNK0823	31.08.2023	16.490	16.690	-1.20 %	-0.20	16.940	16.340	1,233,336	2,050,884,118	981,092	-80,731	15	17
F_YKBNK0923	29.09.2023	16.960	17.150	-1.11 %	-0.19	17.410	16.820	60,536	103,442,097	184,641	40,871	44	17

**Genel Müdürlük**

Esentepe Mh. Ecza Sk. Safter Han İş Merkezi No:6 Şişli/İstanbul – (0212) 286 30 00

**Beylikdüzü**

Hayrettin Paşa Mah. 1993 Sokak No:22 Ferah Residence Daire A1 Esenyurt – (0212) 270 26 43

**Erenköy**

Bağdat Caddesi Beyaz Apt. No: 339 D:5 Erenköy – (0216) 301 10 45

**Levent**

Nispetiye Mah. Aydar Cad Metro İş Merkezi No. 10 İç Kapı No: 1 Beşiktaş – (0212) 286 30 00

**Nişantaşı**

Vali Konağı Cad. No.77 Polat Apt. Kat.3 D.3 Nişantaşı/Şişli – (0212) 241 15 75

**Sirkeci**

Hobyar Mah. Aşirefendi Cad. Denizli Han Blok No: 27 Kapı No: 611 Fatih – (0212) 939 67 78

**Suadiye**

Suadiye Mah. Öncü Sokak Büyük Hanlı Konutları B1 Blok K:8 D:22 Kadıköy – (0216) 350 01 43

**Ankara**

Tunalı Hilmi Cad. 60/12 Kavaklıdere – (0312) 426 16 61

**Bursa**

Çekirge Mah. Çekirge Cad. Gökçen Apt. Blok 97/1 C Osmangazi – (0224) 233 43 37

**Malatya**

Sancaktar Mah. Aslantepeler Cad. Canbaylar Plaza No. 93/9 Battalgazi – (0422) 377 90 00

**Niğde**

Aşağı Kayabaşı Mah. Dr. Sami Yağız Cad. Kültür Plaza No:32 Kat:1/4 Niğde – (0388) 214 19 35

**YASAL UYARI**

Bu rapor, bir veya daha fazla sermaye piyasası aracı veya bunları ihraç eden ortaklıklar ve kuruluşlar ile piyasa eğilimleri hakkında, belirli bir kişiye veya mali durumları, risk ve getiri tercihleri benzer nitelikteki bir gruba yönelik olmamak kaydıyla, Marbaş Menkul Değerler A.Ş. müşterilerine ve/veya dağıtım kanallarına yönelik olarak Marbaş Menkul Değerler A.Ş.'nin anlaşılabilir olduğu dışarıdan hizmet sağlayıcı kuruluş tarafından hazırlanmıştır. Burada yer alan yatırım bilgi, yorum ve tavsiyeleri yatırım danışmanlığı kapsamında değildir. Yatırım danışmanlığı hizmeti, yetkili kuruluşlar tarafından kişilerin risk ve getiri tercihleri dikkate alınarak kişiye özel sunulmaktadır. Burada yer alan yorum ve tavsiyeler ise genel niteliktedir. Bu tavsiyeler mali durumunuz ile risk ve getiri tercihlerinize uygun olmayabilir. Bu nedenle, sadece burada yer alan bilgilere dayanarak yatırım kararı verilmesi beklentilerinize uygun sonuçlar doğurmayabilir. Bu rapor ve yorumlardaki yazılar, bilgiler ve grafikler, ulaşılabilen ilk kaynaklardan iyi niyetle ve doğruluğu, geçerliliği, etkinliği velhasıl her ne şekil, suret ve nam altında olursa olsun herhangi bir karara dayanak oluşturması hususunda herhangi bir teminat, garanti oluşturmadan, yalnızca bilgi edinilmesi amacıyla derlenmiştir. İş bu raporlardaki yorumlardan; eksik bilgi ve/veya güncellenme gibi konularda ortaya çıkabilecek zararlardan Marbaş Menkul Değerler A.Ş. ve çalışanları sorumlu değildir. Marbaş Menkul Değerler A.Ş. her an, hiçbir şekil ve surette ön ihbara ve/veya ihtara gerek kalmaksızın söz konusu bilgileri, tavsiyeleri değiştirebilir ve/veya ortadan kaldırabilir. Genel anlamda bilgi vermek amacıyla hazırlanmış olan iş bu rapor ve yorumlar, kapsamı bilgiler, tavsiyeler hiçbir şekil ve surette Marbaş Menkul Değerler A.Ş.'nin herhangi bir taahhüdünü tazammum etmediğinden, bu bilgilere istinaden her türlü özel ve/veya tüzel kişiler tarafından alınacak kararlar, varılacak sonuçlar, gerçekleştirilecek işlemler ve oluşabilecek her türlü riskler bizatihi bu kişilere ait ve raci olacaktır. Hiçbir şekil ve surette ve her ne nam altında olursa olsun, her türlü gerçek ve/veya tüzel kişinin, gerek doğrudan gerek dolayısı ile ve bu sebeplerle uğrayabileceği her türlü doğrudan ve/veya dolayısıyla oluşacak maddi ve manevi zarar, kar mahrumiyeti, velhasıl her ne nam altında olursa olsun uğrayabileceği zararlardan hiçbir şekil ve surette Marbaş Menkul Değerler A.Ş. ve çalışanları sorumlu tutulamayacak ve hiçbir şekil ve surette her ne nam altında olursa olsun Marbaş Yatırım Menkul Değerler A.Ş. çalışanlarından talepte bulunulmayacaktır.