

Piyasa Gündemi

Majör merkez bankaları haftasında, piyasalar yarınki Fed toplantısını bekliyor. Fed için yarınki toplantıda, faiz indirimi beklentileri korunurken, bu nedenle dün piyasalarda temkinli seyirler takip edildi. Bugünde Fed öncesi son gün olması sebebiyle piyasalardaki temkinli görünüm devam edebilir. Dün ve bugün veri akışı açısından da yoğun olmasına rağmen veri bazı hareketlerin sınırlı kaldığı görülüyor. Piyasalar, yarınki Fed'i beklediği için şimdilik veriler ikinci planda kalmış durumda. Bugün ABD'de kasım ayına yönelik perakende satışlar, sanayi üretimi verileri açıklanacak. Avrupa'da ise Avrupa Merkez Bankasının toplantısı geride kaldığı için Banka yetkililerinin konuşmaları takip ediliyor. Faizle ilgili söylemleri, 2025 yılına yönelik beklentileri şekillendirmeye devam edebilir. Yurt içinde, dün asgari ücret tespit komisyonu ikinci toplantısını gerçekleştirdi ancak bir rakam verilmediği belirtildi. Bugün için içeride veri takvimi sakin.

Açıklanacak Önemli Ekonomik Veriler

- 13:00 EuroB. ZEW Ekonomik Güven Endeksi Önem:Orta
- 16:30 ABD Perakende Satışlar Önem:Yüksek

BIST-100 Strateji

Gün içerisinde dalgalı bir seyrin etkili olduğu ancak kapanışa doğru bankacılık sektörü öncülüğünde genele yaygın satışların gözlemlendiği BIST-100 Endeksi günün %1,26 oranında bir kayıpla 9.998 puandan tamamladı. 10.000 – 9.900 aralığını bir süredir güçlü bir destek bölgesi olarak izlemeye devam ettiğimiz ve bu bölge üzerinde kalıcılığın önem taşıdığı endekste, 9.900 desteği de kırılacak ve altında kapanışlar görülecek olursa hız kazanan satışlarla 9.750 seviyesine doğru geri çekilmeler gündeme gelebilir. Psikolojik öneme sahip 10.000 puan üzerinde tutunmanın korunması ve yeniden alımların gözlenmesi halinde ise 10.065 – 10.100 aralığı kısa vadeli direnç bölgesi olup, devamında 10.150 – 10.200 ve 10.250 seviyeleri güçlü direnç konumunda bulunmaktadır. BIST-100 Endeksi'nin güne dalgalı bir açılışla başlamasını bekliyoruz.

Önemli Sektör Şirket Haberleri

TEKFEN HOLDİNG / TKFEN 16.12.2024 23:56:39 Pay geri alım kapsamında 76,40-76,60 TL (ağırlıklı ortalama 76,47) fiyatından toplam 7.500 TL nominal değerli TKFEN payları geri alınmıştır. Gerçekleştirilen işlem sonucunda geri alınan payların nominal değeri 9.711.309 TL'ye ulaşmış olup, Şirket sermayesine oranı %2,6247'dir. **(SINIRLI POZİTİF)**

LOKMAN HEKİM / LKMNH 16.12.2024 18:43:02 Pay geri alım kapsamında 17,56 TL - 17,66 TL fiyat aralığından 17.000 adet alış işlemi gerçekleştirilmiştir. Geri alım programı çerçevesinde gerçekleştirilen işlemle birlikte şirket sermayesindeki payları %2,72'ye ulaşmıştır. **(SINIRLI POZİTİF)**

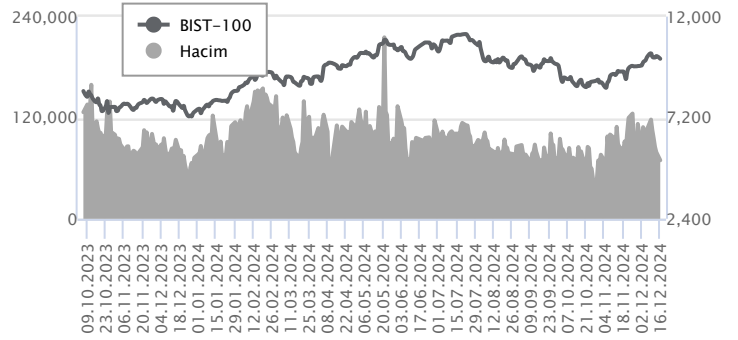
TÜRKER PROJE GAYRİMENKUL / TURGG 16.12.2024 18:24:11 Şirketin 7.120.695,86 TL olan çıkarılmış sermayesinin tamamı nakden ve/veya borca mahsuben karşılanmak suretiyle %600 oranında, 42.724.175,16 TL tutarında artırılarak 49.844.871,02 TL'ye çıkarılmasına ve yapılacak bedelli sermaye artırımını ile eşanlı olarak çıkarılmış sermayenin tamamını iç kaynaklardan karşılanmak suretiyle %1200 oranında 85.448.350,32 TL tutarında artırılarak 135.293.221,34 TL'ye çıkarılmasına karar verilmiştir.

Günlük Veriler / BIST 100

Veri Tarihi : 16.12.2024

	Kapanış	Günlük Değ. (%)	Yıllık Değ. (%)
BİST 100	9,998	-1.26	33.83
BİST 30	10,933	-1.50	36.31
BIST Banka	14,323	-1.46	64.31
BIST Sanayi	13,350	-0.89	15.77
BIST 30 Yakın Vade	11,108.000	-1.56	38.40

BIST-100	Kapanış	Önceki Kapanış	Günlük Değ. %
Hacim (mln TL)	69,448	79,126	-12.23
Piyasa Değeri (mln TL)	8,710,641	8,808,645	-1.11
Halka Açık PD (mln TL)	2,791,540	2,827,223	-1.26
Yabancıların Piyasa Payı	37.14	37.21	-0.19



BIST-100 Yükselenler	Kapanış	Günlük Değ. (%)	Hacim (mln TL)
BJKAS	4.66	7.62	306.42
ALFAS	63.10	5.34	506.95
YEOTK	54.00	3.35	345.60
BINHO	351.75	2.93	259.65
AGROT	12.87	2.88	869.93

BIST-100 Düşenler	Kapanış	Günlük Değ. (%)	Hacim (mln TL)
PEKGY	1.57	-4.27	335.89
ADEL	36.14	-3.93	167.63
LMKDC	30.06	-3.78	452.47
MPARK	383.25	-3.77	175.26
AEFES	223.10	-3.13	620.13

BIST-100 Hacmi Artanlar	Hacimdeki Değ. (%)	Kapanış	Günlük Değ. (%)
BJKAS	490.60	4.66	7.62
FENER	225.40	105.60	2.23
TSKB	150.18	12.69	-0.70
BINHO	114.75	351.75	2.93
AGROT	92.15	12.87	2.88

BIST-100 Hacmi Azalanlar	Hacimdeki Değ. (%)	Kapanış	Günlük Değ. (%)
OBAMS	-65.99	50.20	-0.50
ANSGR	-52.51	101.40	-0.49
ENERY	-51.79	290.75	1.66
PEKGY	-51.00	1.57	-4.27
MPARK	-48.82	383.25	-3.77

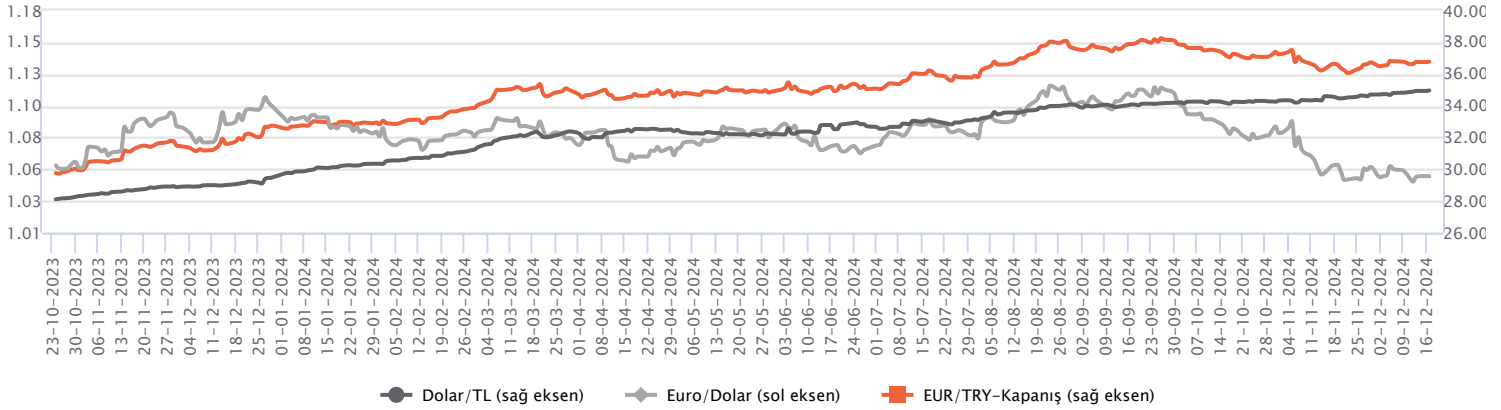
Makroekonomik Veriler*	Dönem	Cari (%)	2024T
Büyüme	3Ç24	2,1%	3%
Enflasyon (TÜFE)	Kasım	47,09%	45,0%
Bütçe Dengesi Mlr TL	Ekim	-2,033	-2,105
Cari Denge Mlr \$	Ekim	-7,7	-10,0

*Veriler geçmiş 12 aylık dönemi kapsamaktadır.

Dolar/TL

Yurt içerisinde merkezi yönetim bütçe dengesi kasımda 16,6 milyar TL açık verdi. Ocak – Kasım 2024 tarihleri kümülatif bütçe açığı ise 1,28 trilyon TL oldu. ABD tarafında öncü imalat PMI kasımda 48,3 ile hem beklentilerin hem de eşik değer olan 50 referans seviyesinin altında kalmaya devam etti. Diğer taraftan öncü hizmet PMI tarafı ise 58,5 ile beklentilerin üzerinde güçlü görünümünü korumaya devam etti. Açıklanan verilerin fiyatlamalara etkisi olmadı diyebiliriz. Kurda dün yataya yakın düşük volatilitede seyirler takip edildi. Bugün ABD’de başta perakende satışlar ve sanayi üretim endeksi olmak üzere yoğun veri akışı izlenecek. Haftanın en önemli veri akışı ise yarın ki Fed faiz kararı olacak. Dolar/TL, bu sabah saat 08:10 itibariyle 34,96’lı seviyelerde bulunuyor. Dolar endeksi ise 106,88 civarında bulunuyor.

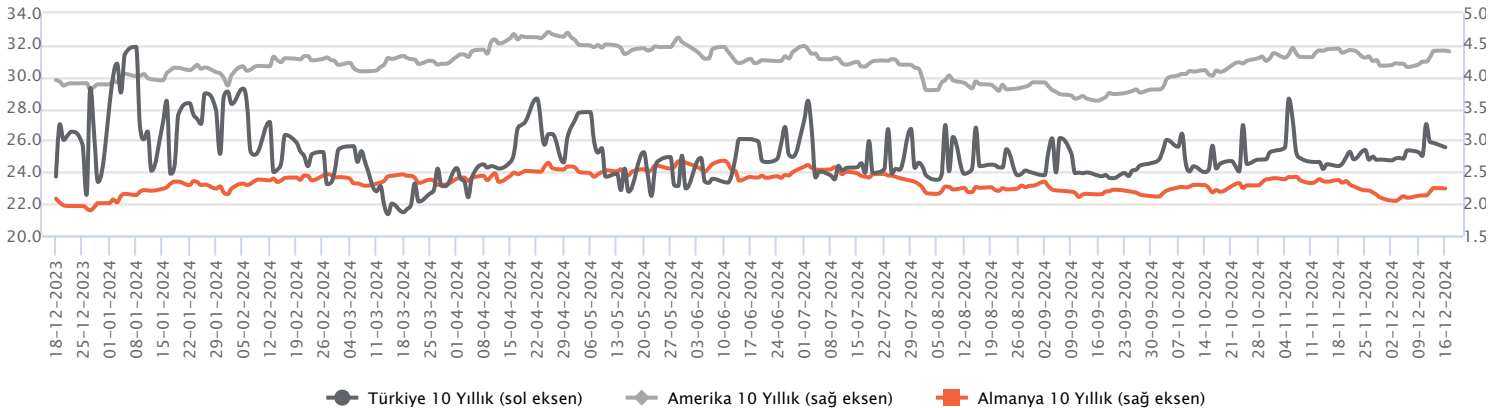
Günlük Veriler / Kurlar	Kapanış	Günlük Değ. (%)	Yılbaşı Değ. (%)
USD/TRY	34.9368	0.00	18.54
EUR/TRY	36.7511	-0.04	12.24
Euro/Dolar	1.0509	0.04	-4.82
Sterlin/Dolar	1.2683	0.50	-0.38
Dolar/Yen	154.1515	0.32	9.34



Faizler

10 yıllık uzun vadeli hazine tahvil faizi 7 baz puan artışla yüzde 30,43’e, 2 yıllık kısa vadeli hazine tahvil faizi 1 baz puan artış ile 43,63 seviyesine yükselerek günü tamamladılar. Hazine ve Maliye Bakanlığı’nın gerçekleştirdiği ihalelerde, 2 yıl vadeli 2 kupon ödemeli sabit kuponlu devlet tahvilinde %43,85 faiz oranından 24,5 Milyar TL, 6 yıl vadeli 2 kupon ödemeli değişken faizli devlet tahvilinde %52,10 faizden 7,3 Milyar TL borçlandı. Bugün yapılacak iç borçlanmalarda, 2 yıl vadeli kira sertifikası, 3 yıl vadeli TÜFE’ye endeksli ve 10 yıl vadeli sabit kuponlu devlet tahvili ihaleleriyle aralık ayı borçlanma takvimini tamamlayacak. Bugün yurt içi ve dışında önemli veri akışı bulunmazken Çarşamba ve Perşembe günü Amerika, İngiltere, Japonya Merkez Bankaları faiz kararları takip edilecek. Son dönemde kararsız yön sergileyen tahvil faizlerinde ise 26 Aralık TCMB faiz adımı kısa ve orta vadeli yön konusunda belirleyici olacaktır.

Günlük Veriler / Faizler	Kapanış	Günlük Değ.	Yılbaşı Değ.
TCMB AOFM	50.00	0.00 bp	7.50 bp
Türkiye 2 Yıllık	43.63	0.01 bp	3.95 bp
Amerika 2 Yıllık	4.25	0.00 bp	0.00 bp
Almanya 2 Yıllık	2.05	-0.01 bp	-0.36 bp
Türkiye 10 yıllık	30.43	0.07 bp	3.68 bp
Amerika 10 Yıllık	4.40	-0.01 bp	0.52 bp
Almanya 10 Yıllık	2.24	-0.01 bp	0.23 bp



TEKFEN HOLDİNG / TKFEN 16.12.2024 23:56:39

Pay geri alım kapsamında 76,40-76,60 TL (ağırlıklı ortalama 76,47) fiyatından toplam 7.500 TL nominal değerli TKFEN payları geri alınmıştır. Gerçekleştirilen işlem sonucunda geri alınan payların nominal değeri 9.711.309 TL'ye ulaşmış olup, Şirket sermayesine oranı %2,6247'dir. (SINIRLI POZİTİF)

LOKMAN HEKİM / LKMNH 16.12.2024 18:43:02

Pay geri alım kapsamında 17,56 TL - 17,66 TL fiyat aralığından 17.000 adet alış işlemi gerçekleştirilmiştir. Geri alım programı çerçevesinde gerçekleştirilen işlemle birlikte şirket sermayesindeki payları %2,72'ye ulaşmıştır. (SINIRLI POZİTİF)

TÜRKER PROJE GAYRİMENKUL / TURGG 16.12.2024 18:24:11

Şirketin 7.120.695,86 TL olan çıkarılmış sermayesinin tamamı nakden ve/veya borca mahsuben karşılanmak suretiyle %600 oranında, 42.724.175,16 TL tutarında artırılarak 49.844.871,02 TL'ye çıkarılmasına ve yapılacak bedelli sermaye artırımını ile eşanlı olarak çıkarılmış sermayenin tamamı iç kaynaklardan karşılanmak suretiyle %1200 oranında 85.448.350,32 TL tutarında artırılarak 135.293.221,34 TL'ye çıkarılmasına karar verilmiştir.

BORSA İSTANBUL / SMRVA 16.12.2024 18:10:19

Sümer Varlık Yönetim'in sermayesini temsil eden 118.000.000 TL nominal değerli payları kota alınmıştır. Halka arz edilen 28.000.000 TL nominal değerli Şirket payları 18/12/2024 tarihinden itibaren Ana Pazar'da 22 TL baz fiyat, "SMRVA.E" kodu ve sürekli işlem yöntemiyle işlem görmeye başlayacaktır. İlgili sırada maksimum emir değeri 1.000.000 TL olarak belirlenmiştir.

*Kamuyu Aydınlatma Platformu'na 17.12.2024 saat 08:30'a kadar gelen haberleri kapsamaktadır.

Haftalık Piyasa Takvimi 16 - 20 Aralık

Tarih	Saat	Ülke	Veri	Önem	Dönem	Beklenti	Önceki
16 Aralık Pazartesi	03:30	Japonya	İmalat/Hizmetler PMI (Öncü)	■	Aralık		49,00/50,50
	04:30	Çin	Sanayi Üretim Endeksi (Yıllık)	■	Kasım	5,40%	5,30%
	11:00	Türkiye	Bütçe Dengesi	■	Kasım		-186,27 mlr TL
	11:15	Euro B.	ECB Başkanı C. Lagarde'nin Konuşması	■	Aralık		
	11:30	Almanya	İmalat/Hizmetler PMI (Öncü)	■	Aralık	43,10/49,50	43,00/49,30
	12:00	Euro B.	İmalat/Hizmetler PMI (Öncü)	■	Aralık	45,30/49,50	45,20/49,50
	12:30	İngiltere	İmalat/Hizmetler PMI (Öncü)	■	Aralık	48,40/50,90	48,00/50,80
	16:30	ABD	New York Fed Sanayi Endeksi	■	Aralık	6,40	31,20
	17:45	ABD	İmalat/Hizmetler PMI (Öncü)	■	Aralık	49,40/55,70	49,70/56,10
17 Aralık Salı	10:00	İngiltere	İşsizlik Oranı	■	Ekim	4,60%	4,30%
	10:00	Türkiye	Konut Fiyat Endeksi (Aylık)	■	Kasım		2,10%
	12:00	Almanya	IFO İş Ortamı Güven Endeksi	■	Aralık	85,50	85,70
	13:00	Almanya	ZEW Ekonomik Güven Endeksi	■	Aralık	6,40	7,40
	13:00	Euro B.	ZEW Ekonomik Güven Endeksi	■	Aralık	11,80	12,50
	13:00	Euro B.	Dış Ticaret Dengesi	■	Ekim	11,9 mlr €	12,5 mlr €
	16:30	ABD	Perakende Satışlar (Aylık/Yıllık)	■	Kasım		0,40%/2,85%
	17:15	ABD	Sanayi Üretim Endeksi (Aylık/Yıllık)	■	Kasım		-0,30%/-0,29%
	17:15	ABD	Kapasite Kullanım Oranı	■	Kasım	77,30%	77,10%
18 Aralık Çarşamba	02:50	Japonya	Dış Ticaret Dengesi	■	Kasım	-688,9 mlr ¥	-462,10 mlr ¥
	10:00	İngiltere	TÜFE (Aylık/Yıllık)	■	Kasım		0,60%/2,30%
	10:00	Türkiye	Konut Satışları	■	Kasım		165,1 Bin
	13:00	Euro B.	TÜFE (Aylık/Yıllık)	■	Kasım	-0,30%/2,30%	0,30%/2,00%
	16:30	ABD	Cari İşlemler Dengesi	■	3.Çeyrek		-266,8 mlr \$
	16:30	ABD	İnşaat İzinleri (Aylık)	■	Kasım	1,430M	1,419M
	16:30	ABD	Konut Başlangıçları (Aylık)	■	Kasım	1,340M	1,311M
	22:00	ABD	Fed Faiz Kararı	■	Aralık	4,25% - 4,50%	4,50% - 4,75%
	22:00	ABD	Fed Ekonomik Projeksiyonlarını Açıklayacak	■	Aralık		
22:30	ABD	Fed Başkanı J. Powell'ın Konuşması	■	Aralık			
19 Aralık Perşembe	06:00	Japonya	Boj Faiz Kararı	■	Aralık	0,25%	0,25%
	10:00	Almanya	GFK Tüketici Güven Endeksi	■	Ocak	-23,10	-23,30
	12:00	Euro B.	Cari İşlemler Dengesi	■	Ekim	33,5 mlr €	37,00 mlr €
	15:00	İngiltere	BoE Faiz Kararı	■	Aralık	4,75%	4,75%
	16:30	ABD	Haftalık İşsizlik Maaşı Başvuruları	■	Aralık	245 Bin	242 Bin
	16:30	ABD	GSYİH - Çeyreksele (Yıllıklandırılmış)	■	3.Çeyrek	2,80%	3,00%
	16:30	ABD	Philadelphia Fed İmalat Endeksi	■	Aralık	2,50	-5,50
	18:00	ABD	İkinci El Konut Satışları	■	Kasım	3,97M	3,96M
20 Aralık Cuma	02:30	Japonya	TÜFE (Aylık/Yıllık)	■	Kasım		0,40%/2,30%
	10:00	İngiltere	Perakende Satışlar (Aylık/Yıllık)	■	Kasım		-0,70%/2,40%
	10:00	Almanya	ÜFE (Aylık/Yıllık)	■	Kasım		-0,20%/-1,10%
	10:00	Türkiye	Tüketici Güven Endeksi	■	Aralık		79,80
	10:00	Türkiye	TCMB Piyasa Katılımcıları Anketi	■	Aralık		
	16:30	ABD	Kişisel Gelirler	■	Kasım	0,40%	0,60%
	16:30	ABD	Kişisel Harcamalar	■	Kasım	0,50%	0,40%
	16:30	ABD	Kişisel Tüketim Harcamaları (Aylık/Yıllık)	■	Kasım		0,20%/2,30%
	16:30	ABD	Çekirdek Kişisel Tüketim Harcamaları (Aylık/Yıllık)	■	Kasım		0,30%/2,80%
	18:00	Euro B.	Tüketici Güven Endeksi	■	Aralık	-14,00	-13,70
18:00	ABD	Michigan Tüketici Güven Endeksi	■	Kasım	74,00	71,80	

Takvim açıklanacak tüm verileri **kapsamamaktadır**. Tahminler Araştırma, Bloomberg, Tradingeconomics.com, Investing.com, Econoday.com kaynaklarından alınmıştır.

Genel Müdürlük

Esentepe Mh. Ecza Sk. Safter Han İş Merkezi No:6 Şişli/İstanbul – (0212) 286 30 00

Beylikdüzü

Hayrettin Paşa Mah. 1993 Sokak No:22 Ferah Residence Daire A1 Esenyurt – (0212) 270 26 43

Erenköy

Bağdat Caddesi Beyaz Apt. No: 339 D:5 Erenköy – (0216) 301 10 45

Levent

Nispetiye Mah. Aydar Cad Metro İş Merkezi No. 10 İç Kapı No: 1 Beşiktaş – (0212) 286 30 00

Suadiye

Suadiye Mah. Öncü Sokak Büyük Hanlı Konutları B1 Blok K:8 D:22 Kadıköy – (0216) 350 01 43

Ankara

Tunalı Hilmi Cad. 60/12 Kavaklıdere – (0312) 426 16 61

Bursa

Çekirge Mah. Çekirge Cad. Gökçen Apt. Blok 97/1 C Osmangazi – (0224) 233 43 37

Malatya

Sancaktar Mah. Aslantepi Cad. Canbaylar Plaza No. 93/9 Battalgazi – (0422) 377 90 00

Adana

Çınarlı Mah. 61027 SK. Sunar Nuri Çomu İş Merkezi Sitesi A Blok No:18 İç Kapı No:124 Seyhan – (0322) 355 31 45

Aydın

Güzelhisar Mahallesi Albay Şefik Caddesi No:4 Ronisans Plaza İç Kapı No:17 Efeler/AYDIN – (0256) 218 22 95

Denizli

Sırapapılar Mahallesi 1585 Sokak Kaygün İş Merkezi No:3 İç Kapı No:13 Merkezefendi – (0258) 295 08 99

Eskişehir

Akarbaşı Mah. Atatürk Bul. Yağmur Apt. No : 87A Odunpazarı – (0222) 211 20 45

İzmir

Çınarlı Mah. Ozan Abay Cad. Egeperla No: 10 / 201 Konak / İzmir – (0234) 270 44 67

İzmit

Karabaş Mah. Ankara Karayolu Cad. No: 65/3 Kocaeli – (0262) 999 68 97

Kapalıçarşı

Molla Fenari Mah. Kürkçüler Çarşısı Sk. No:25 İç Kapı No:1 Fatih / İstanbul – (0212) 513 40 01

Mersin

Güvenevler Mah. 1928 Sk. İkinci Global İş Merkezi No:5 İç Kapı No:6 Yenişehir/MERSİN – (0324) 241 33 15

Niğde

Aşağı Kayabaşı Mah. Dr. Sami Yağız Cad. Kültür Plaza No:32 Kat:1/4 Niğde – (0388) 214 19 35

**YASAL UYARI**

Bu rapor, bir veya daha fazla sermaye piyasası aracı veya bunları ihraç eden ortaklıklar ve kuruluşlar ile piyasa eğilimleri hakkında, belirli bir kişiye veya mali durumları, risk ve getiri tercihleri benzer nitelikteki bir gruba yönelik olmamak kaydıyla, Marbaş Menkul Değerler A.Ş. müşterilerine ve/veya dağıtım kanallarına yönelik olarak Marbaş Menkul Değerler A.Ş.'nin anlaşmalı olduğu dışarıdan hizmet sağlayıcı kuruluş tarafından hazırlanmıştır. Burada yer alan yatırım bilgi, yorum ve tavsiyeleri yatırım danışmanlığı kapsamında değildir. Yatırım danışmanlığı hizmeti, yetkili kuruluşlar tarafından kişilerin risk ve getiri tercihleri dikkate alınarak kişiye özel sunulmaktadır. Burada yer alan yorum ve tavsiyeler ise genel niteliktedir. Bu tavsiyeler mali durumunuz ile risk ve getiri tercihlerinize uygun olmayabilir. Bu nedenle, sadece burada yer alan bilgilere dayanarak yatırım kararı verilmesi beklentilerinize uygun sonuçlar doğurmayabilir. Bu rapor ve yorumlardaki yazılar, bilgiler ve grafikler, ulaşılabilen ilk kaynaklardan iyi niyetle ve doğruluğu, geçerliliği, etkinliği velhasıl her ne şekil, suret ve nam altında olursa olsun herhangi bir karara dayanak oluşturması hususunda herhangi bir teminat, garanti oluşturmadan, yalnızca bilgi edinilmesi amacıyla derlenmiştir. İş bu raporlardaki yorumlardan; eksik bilgi ve/veya güncellenme gibi konularda ortaya çıkabilecek zararlardan Marbaş Menkul Değerler A.Ş. ve çalışanları sorumlu değildir. Marbaş Menkul Değerler A.Ş. her an, hiçbir şekil ve surette ön ihbara ve/veya ihtara gerek kalmaksızın söz konusu bilgileri, tavsiyeleri değiştirebilir ve/veya ortadan kaldırabilir. Genel anlamda bilgi vermek amacıyla hazırlanmış olan iş bu rapor ve yorumlar, kapsamı bilgiler, tavsiyeler hiçbir şekil ve surette Marbaş Menkul Değerler A.Ş.'nin herhangi bir taahhüdünü tazammum etmediğinden, bu bilgilere istinaden her türlü özel ve/veya tüzel kişiler tarafından alınacak kararlar, varılacak sonuçlar, gerçekleştirilecek işlemler ve oluşabilecek her türlü riskler bizatihi bu kişilere ait ve raci olacaktır. Hiçbir şekil ve surette ve her ne nam altında olursa olsun, her türlü gerçek ve/veya tüzel kişinin, gerek doğrudan gerek dolayısı ile ve bu sebeplerle uğrayabileceği her türlü doğrudan ve/veya dolayısıyla oluşacak maddi ve manevi zarar, kar mahrumiyeti, velhasıl her ne nam altında olursa olsun uğrayabileceği zararlardan hiçbir şekil ve surette Marbaş Menkul Değerler A.Ş. ve çalışanları sorumlu tutulamayacak ve hiçbir şekil ve surette her ne nam altında olursa olsun Marbaş Yatırım Menkul Değerler A.Ş. çalışanlarından talente bulunulmayacaktır.