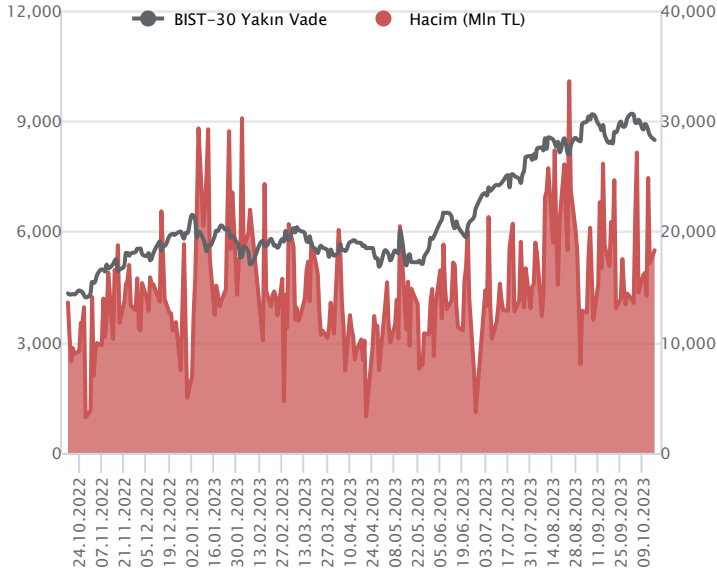


Sözleşme Kodu	Vade Ayı	Uzlaşma Fiyatı	Önceki Uzlaşma Fiyatı	Değişim	Değişim Puan	Gün İçi Yüksek	Gün İçi Düşük	İşlem Miktarı	İşlem Hacim	Açık Pozisyon	Açık Pozisyon Değişimi	Vadeye Kalan Gün Sayısı	Takasbank Başlangıç Teminatı %
F_XU0301023	31.10.2023	8,480.25	8,612.50	-1.54 %	-132.25	8,750.00	8,464.00	214,259.00	18,320,810,102.50	265,059.00	-3,132.00	15	16
F_XU0301223	29.12.2023	9,045.00	9,172.25	-1.39 %	-127.25	9,295.00	9,013.25	2,753.00	250,895,357.50	7,220.00	377.00	74	16

ENDEKS KONTRATLARI

BIST 30 Yakın Vadeli Kontratı



Ekim vadeli endeks sözleşmesinde geçen hafta yaşanan satış baskısının haftanın ilk işlem gününde de devam ettiği görüldü. Sözleşme dün yüzde 1,54'lük düşüş kaydederek günü 8.480,25 uzlaşma fiyatından tamamladı. Akşam seansı kapanışı ise uzlaşma fiyatının üzerinde 8.487,25 seviyesinden gerçekleşti. Üçüncü çeyrek finansal sonuçlar öncesinde sözleşmede zayıf seyirler etkili olmakta, geçen haftadan itibaren ise jeopolitik risklerin sözleşme üzerinde yarattığı baskıdan söz edebiliriz. Bu sabah yurt dışı piyasalara baktığımızda ABD vadeliileri hafif satıcılar seyirler izlerken, Avrupa endeksleri yataya yakın hafif satıcılar açılışlara işaret ediyor. Asya piyasalarında ise pozitif seyirler hâkim. Bu görünüm altında sözleşmenin günde zayıf bir başlangıç yapabileceğini değerlendiriyoruz.

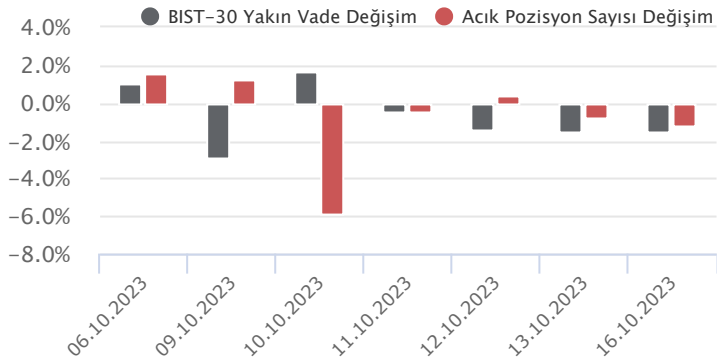
Dün yaşanan satışların bugün de devam etmesi durumunda sözleşmede 8.400 – 8.370 aralığı destek bölgesi olarak takip edilebilir. Fiyatlamada bu aralık altındaki kalıcı fiyat hareketlerinde 8.290 seviyesi destek olarak gündeme gelebilir. Tepki yükselişlerinin görülmesi durumunda 8.500 seviyesi direnç noktası olup, bu seviye üzerindeki fiyatlamalarda 8.562 – 8.695 ve 8.750 seviyeleri direnç noktaları olarak gündeme gelebilir.

Endeks - 30 Yakın Vade Aracı Kurum Dağılımı Günlük Değişim					
Long			Short		
Kurum	Net Lot	Pay (%)	Kurum	Net Lot	Pay (%)
İnfo Yatırım	6.638	30	Bank of America	7.390	33
Garanti BBVA	3.046	14	İş Yatırım	5.971	27
Halk Yatırım	1.927	9	HSBC Yatırım	3.449	16
Ak Yatırım	1.882	8	Deniz Yatırım	1.508	7
Vakıf Yatırım	1.192	5	Teb Yatırım	1.262	6
Diğer	7.617	34	Diğer	2.727	12

İlk 5 Kurum Satım Ağırlıklı

Endeks - 30 Yakın Vade Aracı Kurum Dağılımı Tüm Vade					
Long			Short		
Kurum	Net Lot	Pay (%)	Kurum	Net Lot	Pay (%)
Teb Yatırım	80.966	51	Bank of America	47.983	30
Yapı Kredi Yatırım	27.863	18	İş Yatırım	31.974	20
Ziraat Yatırım	24.894	16	HSBC Yatırım	29.002	18
Deniz Yatırım	9.143	6	Ak Yatırım	11.498	7
Halk Yatırım	6.391	4	Garanti BBVA	11.017	7
Diğer	10.367	7	Diğer	28.220	18

İlk 5 Kurum Alım Ağırlıklı

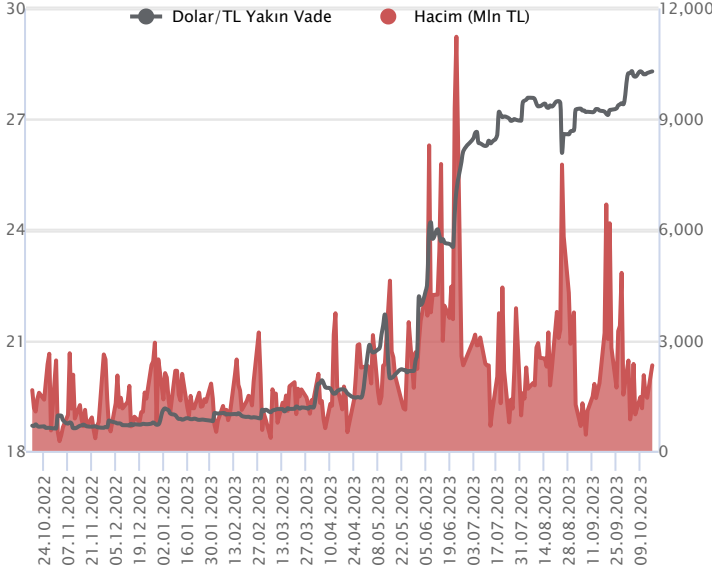


Fiyat (%) Açık Pozisyon (%) Yorum

Artış	Artış	Yükselişin devamlılığı için sinyal olarak kabul edilebilir.
Artış	Azalış	Yükselişin desteklenmediğini gösterir.
Azalış	Artış	Düşüşlerin devamlılığı için sinyal olarak kabul edilebilir.
Azalış	Azalış	Düşüşlerin desteklenmediğini gösterir.

Sözleşme Kodu	Vade Ayı	Uzlaşma Fiyatı	Önceki Uzlaşma Fiyatı	Değişim	Değişim Puan	Gün İçi Yüksek	Gün İçi Düşük	İşlem Miktarı	İşlem Hacim	Açık Pozisyon	Açık Pozisyon Kalan Gün Sayısı	Vadeye Takasbank Başlangıç Teminatı %
DÖVİZ KONTRATLARI												
F_EURTRY1023	31.10.2023	29.8790	29.7222	0.53 %	0.16	29.8820	29.7807	273	8,146,547	15,027	-13	15
F_EURTRY1123	30.11.2023	30.6688	30.6043	0.21 %	0.06	30.7435	30.6500	284	8,712,419	1,002	120	45
F_EURUSD1023	31.10.2023	1.0569	1.0533	0.34 %	0.00	1.0574	1.0546	4,364	127,843,539	55,167	129	15
F_EURUSD1123	30.11.2023	1.0591	1.0557	0.32 %	0.00	1.0599	1.0572	137	4,022,624	7,406	-75	45
F_USDTRY1023	31.10.2023	28.3036	28.2459	0.20 %	0.06	28.3279	28.2420	81,998	2,319,935,448	1,209,913	-42,745	15
F_USDTRY1123	30.11.2023	29.0377	28.9838	0.19 %	0.05	29.0999	28.9773	53,931	1,565,356,513	644,631	40,793	45

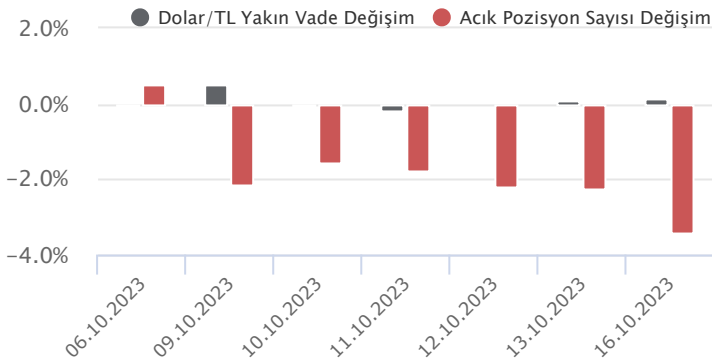
Dolar/TL Yakın Vadeli Kontratı



Ekim vadeli Dolar/TL sözleşmesi dün 28,2420 ile 28,3279 seviyeleri arasında dalgalanarak günü yüzde 0,20'lik artışla 28,3036 uzlaşma fiyatından tamamladı. Yurt içerisinde merkezi yönetim bütçe dengesi eylülde 129,2 milyar TL açık verdi. Böylece Ocak – Eylül 2023 dönemi toplam bütçe açığı 512,6 milyar TL oldu. Diğer taraftan konut satışları eylülde bir önceki yılın aynı ayına göre yüzde 9,5 oranında azalarak 102,6 bin adete geriledi. ABD Hazine Bakanı J. Yellen, yüksek faiz oranlarının kalıcı olabileceğini ve de izlenen mali patikada dikkatli olmaları gerektiğini bildirdi. Diğer taraftan New York Fed sanayi endeksi ekimde yüzde 4,6 oranında daraldı. Talepteki azalma endekste daralmanda önemli katkı sundu. Açıklanan verilerin fiyatlamalara etkisi olmadığını söyleyebiliriz. Bugün ABD tarafında sanayi üretimi ve kapasite kullanımı takip edilecek. Aynı zamanda jeopolitik gelişmeler izlenecek. Dolar/TL spot kuru, bu sabah saat 08:20 itibarıyla 27,90'lı seviyelerde bulunuyor. Dolar endeksi 106,30 civarında hareket ediyor. ABD 10 yıl vadeli tahvil faizi ise yüzde 4,74 civarında hareket ediyor.

Dolar/TL Yakın Vade Aracı Kurum Dağılımı Günlük Değişim					
Long			Short		
Kurum	Net Lot	Pay (%)	Kurum	Net Lot	Pay (%)
Akbank	32.096	51	Ak Yatırım	20.088	32
Teb Yatırım	28.818	46	Yapı Kredi Yatırım	8.348	13
Finansbank	1.179	2	Alternatif Yatırım	5.001	8
İnfo Yatırım	429	1	Oyak Yatırım	4.495	7
Tera Yatırım	247	0	Garanti BBVA	4.247	7
Diğer	433	1	Diğer	21.023	33
İlk 5 Kurum Alım Ağırlıklı					

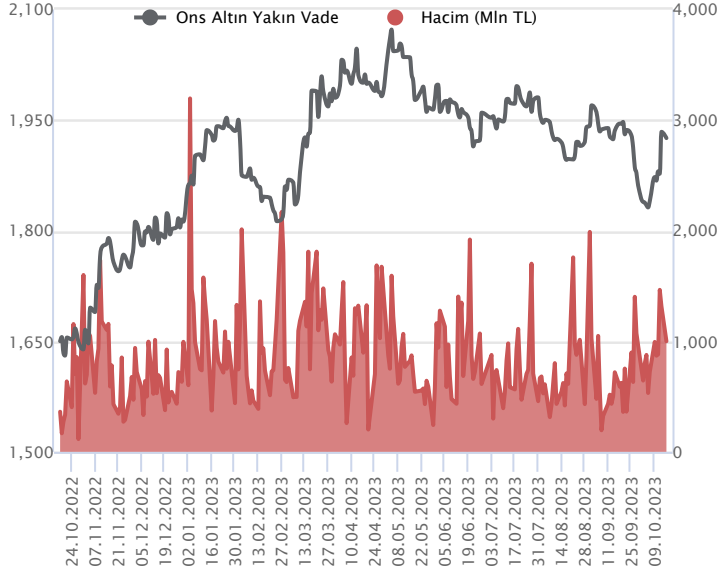
Dolar/TL Yakın Vade Aracı Kurum Dağılımı Tüm Vade					
Long			Short		
Kurum	Net Lot	Pay (%)	Kurum	Net Lot	Pay (%)
Ak Yatırım	212.378	20	Akbank	458.823	44
Yapı Kredi Yatırım	193.198	18	Teb Yatırım	210.585	20
İş Yatırım	162.212	16	Finansbank	73.614	7
Bank of America	130.968	13	Yapı ve Kredi	58.449	6
Oyak Yatırım	81.768	8	Burgan Yatırım	44.995	4
Diğer	269.230	26	Diğer	203.288	19
İlk 5 Kurum Satım Ağırlıklı					



Fiyat (%)	Açık Pozisyon (%)	Yorum
Artış	Artış	Yükselişin devamlılığı için sinyal olarak kabul edilebilir.
Artış	Azalış	Yükselişin desteklenmediğini gösterir.
Azalış	Artış	Düşüşlerin devamlılığı için sinyal olarak kabul edilebilir.
Azalış	Azalış	Düşüşlerin desteklenmediğini gösterir.

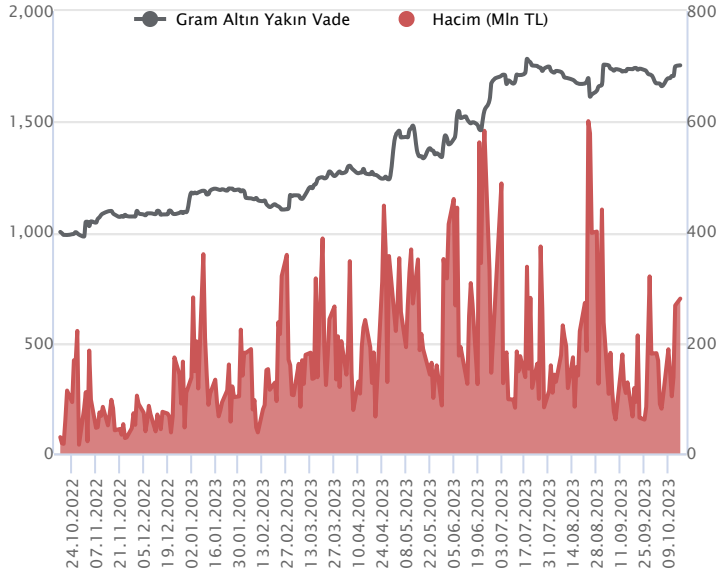
Sözleşme Kodu	Vade Ayı	Uzlaşma Fiyatı	Önceki Uzlaşma Fiyatı	Değişim	Değişim Puan	Gün İçi Yüksek	Gün İçi Düşük	İşlem Miktarı	İşlem Hacim	Açık Pozisyon	Açık Pozisyon Değişimi	Vadeye Kalan Gün Sayısı	Takasbank Başlangıç Teminatı %
ALTIN KONTRATLARI													
F_XAUTRYM1023	31.10.2023	1,753.240	1,751.220	0.12 %	2.02	1,757.980	1,738.830	160,158	279,919,402	1,198,309	8,253	15	15
F_XAUTRYM1223	29.12.2023	1,868.550	1,863.020	0.30 %	5.53	1,871.840	1,849.620	52,123	96,743,950	212,495	11,995	74	15
F_XAUUSD1023	31.10.2023	1,926.850	1,925.450	0.07 %	1.40	1,930.850	1,914.000	18,759	999,671,939	78,337	-588	15	8
F_XAUUSD1223	29.12.2023	1,945.700	1,944.400	0.07 %	1.30	1,951.000	1,933.100	4,462	240,307,234	12,576	616	74	8

ONS ALTIN Yakın Vadeli Kontratı



Ekim vadeli ons altın sözleşmesi dün 1914,00\$ - 1930,85\$ arasında seyrederek, günü yüzde 0,07 yükselişle 1926,85\$ uzlaşma fiyatından kapattı. Spot piyasada saat 08:00 itibariyle ons altın 1915\$ seviyesinde bulunuyor. Sözleşmede dünkü yatay seyir sebebiyle bugün içinde stratejimizi sürdürüyoruz. Sözleşme için 1915\$ destek noktası olarak izleniyor. Bu destek altı kapanışların devamında aşağı yönlü pozisyonların artması beklenebilir. Sözleşmede 1915\$ desteğinin altında 1934\$ stop seviyesi eklenerek 1876\$ seviyesi değerlendirilebilir. Yukarıda 1930\$ direnç noktası olarak görülüyor. Bu direncin üzerinde kapanışlarda 1910\$ stop loss olmak koşuluyla 1968\$ seviyesi hedeflenebilir. Bugün ABD'de perakende satışlar, sanayi üretimi verileri açıklanacak. Eylül ayına yönelik açıklanması bekleniyor. Gün içerisinde Fed üyelerinden de konuşmaları izlenebilir. Sözleşmede olası oynaklığa karşı yatırımcıların aktif bir kar al/zarar durdur seviyesi belirleyerek hareket etmeleri daha sağlıklı olabilir.

GRAM ALTIN Yakın Vadeli Kontratı

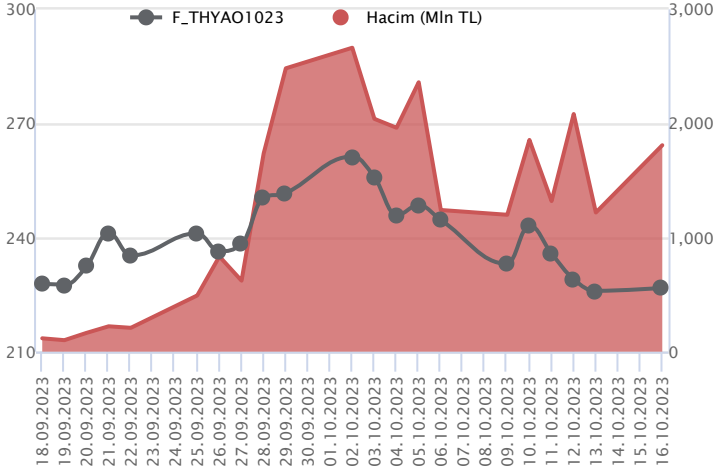


Ekim vadeli gram altın sözleşmesi dün 1738,83 - 1757,98 TL arasında dalgalanarak, günü yüzde 0,12 yükselişle 1753,24 TL uzlaşma fiyatından tamamladı. Spot piyasada saat 08:00 itibariyle gram altın 1717 TL seviyesinde izleniyor. Ons altın 1915\$ ve Dolar/TL kuru 27,90 TL seviyesinde bulunuyor. Bugün yurt içinde açıklanacak önemli bir veri akışı bulunmamaktadır. Yurt dışında ise ABD'de sanayi üretimi, perakende satışlar verileri takip edilecek. Gün içerisinde Fed üyelerinin de konuşmaları olabilir. Sözleşmede olası oynaklığa karşı yatırımcıların aktif bir kar al/zarar durdur seviyesi belirleyerek hareket etmeleri daha sağlıklı olabilir.

Sözleşme	Vade Ayı	Son Uzlaşma	Önceki Uzlaşma	Değişim %	Günün Düşüğü	Günün Yükselişi	İşlem Adedi	İşlem Hacmi
PAY VADELİ SÖZLEŞMELERİNDE EN FAZLA İŞLEM GÖRENLER								
F_THYAO1023	31.10.2023	226.490	225.730	0.3 %	225.230	232.000	79,444	1,809,278,016
F_GUBRF1023	31.10.2023	356.780	367.220	-2.8 %	355.910	375.090	45,070	1,639,095,401
F_PETKM1023	31.10.2023	22.770	24.360	-6.5 %	21.930	24.860	608,620	1,433,603,581

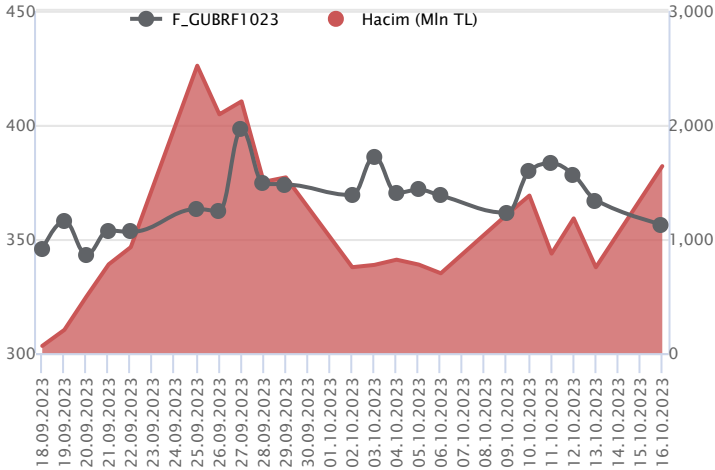
Pay vadeli sözleşmeleri, düşük teminatlarla yüksek tutarlı pozisyonlar almayı mümkün kılar. Pay vadeli sözleşmeleri ile ilgili daha detaylı bilgi almak için Marbaş Menkul Değerler A.Ş. ile iletişime geçebilirsiniz.

F_THYAO1023 Vadeli Kontratı



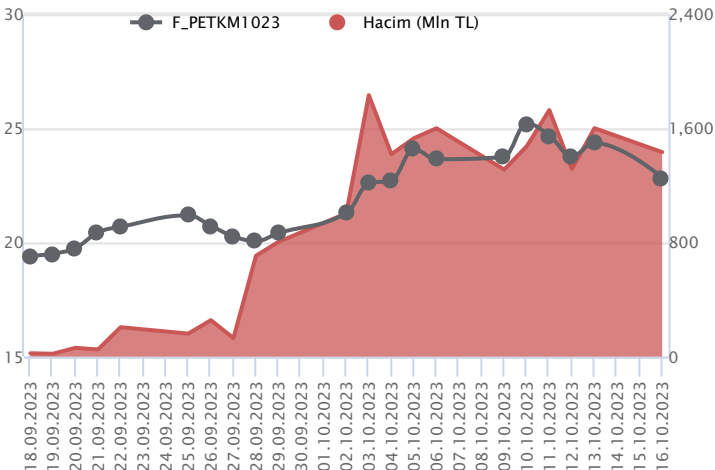
Haftanın ilk işlem günü piyasada jeopolitik gerilime ilişkin haber akışları ön planda kalmaya devam ederken, Ekim vadeli THYAO sözleşmesi 225,23 TL – 232,00 TL seviyeleri arasında fiyatlanarak günü 226,49 TL uzlaşma fiyatından tamamladı. Yaşanan sert satış sonrası gelen tepki alımları ile pozitif ayrışmanın yaşandığı sözleşmede 230,00 TL üzerinde sırasıyla 233,00 TL – 234,30 TL ve 50 günlük ortalamanın yer aldığı 236,00 TL izlenebilir. Realizasyonlarda ise 225,00 TL altı saatlik kapanışlar önemli olacaktır. Bu koşun gerçekleşmesi halinde 223,00 TL - 221,55 TL ve 100 günlük ortalamanın bulunduğu 219,44 TL seviyeleri takip edilebilir. Sözleşmede ivmenin yeniden güç kazanabilmesi için 50 günlük ortalamanın üzerinde kapanışlara ihtiyaç duyulurken, harici yükselişlerin tepki mahiyetinde kalacağını değerlendiriyoruz.

F_GUBRF1023 Vadeli Kontratı



Jeopolitik risklerin ön plana çıktığı atmosferde volatilité yüksek seyrederken, Ekim vadeli GUBRF sözleşmesi 355,91 TL – 375,09 TL seviyeleri arasında dalgalanarak 356,78 TL uzlaşma fiyatından %2,8'lik kayıpla günü negatif tarafta tamamladı. Volatilitéye bağlı olarak realizasyonun devam etmesi halinde 355,00 TL seviyesinin altında 351,10 TL – 349,00 TL ve 50 günlük ortalamanın yer aldığı 347,40 TL seviyeleri gündeme gelecek desteklerdir. Tepki alımlarının etkili olması halinde 360,00 TL üzeri yaşanacak saatlik kapanışlara ihtiyaç duyulmaktadır. Yükselişlerde 370,00 TL -375,10 TL ve 380,00 TL seviyeleri takip edilecek ilk direnç noktalarıdır. Yaşanan volatilité nedeniyle alınacak pozisyonlarda temkinli olunması aktif bir stop-loss stratejisine bağlı kalınması faydalı olacaktır.

F_PETKM1023 Vadeli Kontratı



Ekim vadeli PETKM pay sözleşmesi dün 21,93 TL ile 24,86 TL seviyeleri arasında dalgalanarak günü yüzde 6,53'lük düşüşle 22,77 TL uzlaşma fiyatından tamamladı. Endeks tarafındaki zayıf seyir dün de devam ederken, sözleşme tarafında da satıcı seyrilerin sertleştiği bir günü geride bıraktık. Teknik görünümde dün negatif yönde artan volatilitenin ardından bugün 22,65 TL seviyesi destek olarak takip edilebilir. Bu seviye altındaki fiyatlamalarda 22,35 TL – 21,93 TL ve 21,65 TL seviyeleri destek noktaları olarak izlenebilir. Yükseliş eğilimlerinde 23,23 TL seviyesi direnç noktası olup, bu seviye üzerindeki fiyatlamalarda 23,57 TL ve 23,98 TL seviyeleri direnç noktaları olarak gündeme gelebilir. Sözleşmede son dönemde volatilité artmış bulunmakta olup, çift yönlü fiyatlamalara karşı yatırımcıların aktif bir stop loss stratejisine bağlı kalmalarının yararlı olacağını değerlendiriyoruz.

Dayanak Varlıkların Teknik Gösterge Görünümleri
20 Gün Ortalama/Fiyat Kesişmesi (YUKARI)

Bu şartları sağlayan dayanak varlık bulunmamaktadır.

Güç Göstergeleri Olumlu

BIMAS

RSI ve Momentum göstergelerine göre olumlu olanlar

50 Gün Ortalama/Fiyat Kesişmesi (YUKARI)

Bu şartları sağlayan dayanak varlık bulunmamaktadır.

MACD

TOASO	GÜÇLÜ SAT
ASELS	ZAYIF SAT
KOZAA	ZAYIF SAT

20/50 Gün Ortalama Kesişmesi (YUKARI)
Para Girişi Olan Dayanak Varlıklar

	Kapanış	İşlem Hacmi (Mln TL)
KOZAA	68.90	4,084.66683
DOHOL	14.30	1,670.57301
ENKAI	32.34	1,444.79360

Yüksek Hacimliler

	İşlem Hacmi (Mln TL)
XU030	72,421.47
XSD25	47,083.99
X10XB	36,323.46
XLBNK	12,324.91
THYAO	7,131.98

20 Gün Ortalama/Fiyat Kesişmesi (AŞAĞI)

SOKM
 VESTL
 SKBNK
 GUBRF
 ASELS

Güç Göstergeleri Zayıf

ASTOR
 SASA
 TTKOM
 PGSUS
 HEKTS

RSI ve Momentum göstergelerine göre zayıf olanlar

50 Gün Ortalama/Fiyat Kesişmesi (AŞAĞI)

ECILC
 AEFES
 HALKB

Göstergeleri Dipte Olanlar

EREGL
 TOASO
 HALKB
 EKGYO
 KARSN

CCI, RSI, Stochastics, Williams' %R , MFI ve DX göstergelerinin ortalaması en düşük olanlar

20/50 Gün Ortalama Kesişmesi (AŞAĞI)

Bu şartları sağlayan dayanak varlık bulunmamaktadır.

Para Çıkışı Olan Dayanak Varlıklar

	Kapanış	İşlem Hacmi (Mln TL)
KOZAL	27.14	6,275.85
PGSUS	726.00	2,050.90
ENJSA	52.50	1,853.36
FROTO	878.10	1,496.67

Dayanak Varlıkların Teknik Gösterge Konumları

Kod	5 Günlük H.O	10 Günlük H.O	20 Günlük H.O	50 Günlük H.O	RSI	StochS	MACD	CCI
AEFES	SATIM	SATIM	SATIM	SATIM	SATIM	ALIM	SATIM	SATIM
AKBNK	SATIM	SATIM	SATIM	ALIM	SATIM	ALIM	SATIM	SATIM
AKSEN	SATIM	SATIM	SATIM	SATIM	SATIM	ALIM	SATIM	SATIM
ALARK	SATIM	SATIM	SATIM	SATIM	SATIM	ALIM	SATIM	SATIM
ARCLK	SATIM	SATIM	SATIM	ALIM	SATIM	ALIM	SATIM	SATIM
ASELS	SATIM	SATIM	SATIM	ALIM	SATIM	ALIM	SATIM	SATIM
ASTOR	SATIM	SATIM	SATIM	SATIM	SATIM	ALIM	SATIM	SATIM
BIMAS	ALIM	ALIM	ALIM	ALIM	ALIM	ALIM	ALIM	SATIM
CNH/TRY	ALIM	ALIM	ALIM	ALIM	ALIM	SATIM	ALIM	ALIM
DOHOL	ALIM	ALIM	ALIM	ALIM	ALIM	ALIM	ALIM	ALIM
ECILC	SATIM	SATIM	SATIM	SATIM	SATIM	ALIM	SATIM	SATIM
EKGYO	SATIM	SATIM	SATIM	SATIM	SATIM	ALIM	SATIM	SATIM
ENJSA	ALIM	ALIM	ALIM	ALIM	ALIM	SATIM	SATIM	ALIM
ENKAI	SATIM	SATIM	SATIM	SATIM	SATIM	SATIM	SATIM	ALIM
EREGL	SATIM	SATIM	SATIM	SATIM	SATIM	ALIM	SATIM	SATIM
EUR/TRY	ALIM	ALIM	ALIM	ALIM	ALIM	ALIM	ALIM	SATIM
EUR/USD	ALIM	ALIM	SATIM	SATIM	ALIM	ALIM	ALIM	ALIM
FROTO	SATIM	ALIM	ALIM	ALIM	SATIM	SATIM	ALIM	SATIM
GARAN	SATIM	SATIM	SATIM	SATIM	SATIM	ALIM	SATIM	SATIM
GBP/USD	ALIM	ALIM	SATIM	SATIM	ALIM	ALIM	ALIM	SATIM
GUBRF	SATIM	SATIM	SATIM	ALIM	SATIM	ALIM	SATIM	SATIM
HALKB	SATIM	SATIM	SATIM	SATIM	SATIM	ALIM	SATIM	SATIM
HEKTS	SATIM	SATIM	SATIM	SATIM	SATIM	ALIM	SATIM	SATIM
ISCTR	SATIM	SATIM	SATIM	ALIM	SATIM	ALIM	SATIM	SATIM
ISGYO	SATIM	SATIM	SATIM	ALIM	SATIM	ALIM	SATIM	SATIM
KARSN	SATIM	SATIM	SATIM	SATIM	SATIM	ALIM	SATIM	SATIM
KCHOL	SATIM	SATIM	SATIM	ALIM	SATIM	ALIM	SATIM	SATIM
KOZAA	ALIM	ALIM	ALIM	ALIM	SATIM	ALIM	SATIM	SATIM
KOZAL	SATIM	SATIM	SATIM	SATIM	SATIM	ALIM	SATIM	SATIM
KRDMD	SATIM	SATIM	SATIM	ALIM	SATIM	ALIM	SATIM	SATIM
MGROS	SATIM	SATIM	SATIM	ALIM	SATIM	ALIM	SATIM	SATIM
ODAS	SATIM	SATIM	SATIM	ALIM	SATIM	ALIM	SATIM	SATIM
OYAKC	SATIM	SATIM	SATIM	ALIM	SATIM	ALIM	SATIM	SATIM
PETKM	SATIM	SATIM	ALIM	ALIM	SATIM	ALIM	ALIM	SATIM
PGSUS	SATIM	SATIM	SATIM	SATIM	SATIM	ALIM	SATIM	ALIM
RUB/TRY	ALIM	ALIM	ALIM	ALIM	ALIM	SATIM	ALIM	ALIM
SAHOL	SATIM	SATIM	SATIM	SATIM	SATIM	ALIM	SATIM	SATIM
SASA	SATIM	SATIM	SATIM	SATIM	SATIM	ALIM	SATIM	SATIM
SISE	SATIM	SATIM	SATIM	SATIM	SATIM	ALIM	SATIM	SATIM
SKBNK	SATIM	SATIM	SATIM	ALIM	SATIM	ALIM	SATIM	SATIM
SOKM	SATIM	SATIM	SATIM	ALIM	SATIM	ALIM	SATIM	SATIM
TAVHL	SATIM	SATIM	SATIM	ALIM	SATIM	ALIM	SATIM	SATIM
TCELL	SATIM	SATIM	SATIM	SATIM	SATIM	ALIM	SATIM	SATIM
THYAO	SATIM	SATIM	SATIM	SATIM	SATIM	ALIM	SATIM	SATIM
TKFEN	SATIM	SATIM	SATIM	ALIM	SATIM	ALIM	SATIM	ALIM
TOASO	SATIM	SATIM	SATIM	SATIM	SATIM	ALIM	SATIM	SATIM
TSKB	SATIM	SATIM	SATIM	ALIM	SATIM	ALIM	SATIM	SATIM
TTKOM	SATIM	SATIM	SATIM	SATIM	SATIM	ALIM	SATIM	SATIM
TUPRS	SATIM	SATIM	SATIM	ALIM	SATIM	SATIM	SATIM	SATIM
USD/TRY	ALIM	ALIM	ALIM	ALIM	ALIM	SATIM	ALIM	ALIM
VAKBN	SATIM	SATIM	ALIM	ALIM	SATIM	ALIM	ALIM	SATIM
VESTL	SATIM	SATIM	SATIM	ALIM	SATIM	ALIM	SATIM	SATIM
X10XB	SATIM	SATIM	SATIM	SATIM	SATIM	ALIM	SATIM	SATIM
XAU/TRY	ALIM	ALIM	ALIM	ALIM	ALIM	ALIM	ALIM	SATIM
XAU/USD	ALIM	ALIM	ALIM	ALIM	ALIM	ALIM	ALIM	ALIM
XLBNK	SATIM	SATIM	SATIM	ALIM	SATIM	ALIM	SATIM	SATIM
XSD25	SATIM	SATIM	SATIM	ALIM	SATIM	ALIM	SATIM	SATIM
XU030	SATIM	SATIM	SATIM	ALIM	SATIM	ALIM	SATIM	SATIM
YKBNK	SATIM	SATIM	ALIM	ALIM	SATIM	ALIM	ALIM	SATIM

ViOP Bülten

Kod	Destek 3	Destek 2	Destek 1	Kapanış	Pivot	Direnç 1	Direnç 2	Direnç 3
DESTEKLER				DİRENÇLER				
F_AEFES1023	96.68	100.34	102.17	104.00	105.83	107.66	111.32	113.15
F_AEFES1123	102.26	105.29	106.93	108.56	109.96	111.60	114.63	116.27
F_AKBNK1023	30.32	30.91	31.51	32.10	32.10	32.70	33.29	33.89
F_AKBNK1123	31.55	32.13	32.72	33.32	33.30	33.89	34.47	35.06
F_AKSEN1023	34.46	35.61	36.30	36.99	37.45	38.14	39.29	39.98
F_AKSEN1123	36.10	37.18	37.84	38.50	38.92	39.58	40.66	41.32
F_ALARK1023	111.16	114.01	115.70	117.39	118.55	120.24	123.09	124.78
F_ALARK1123	115.62	118.16	119.92	121.68	122.46	124.22	126.76	128.52
F_ARCLK1023	154.37	156.88	158.97	161.05	161.48	163.57	166.08	168.17
F_ARCLK1123	162.01	163.85	165.70	167.54	167.54	169.39	171.23	173.08
F_ASELS1023N1	37.38	39.16	40.15	41.15	41.93	42.92	44.70	45.69
F_ASELS1123	39.25	40.80	41.70	42.61	43.25	44.15	45.70	46.60
F_ASTOR1023	102.68	108.50	112.08	115.66	117.90	121.48	127.30	130.88
F_ASTOR1123	108.22	113.75	116.82	119.89	122.35	125.42	130.95	134.02
F_BIMAS1023	314.29	318.40	321.69	324.99	325.80	329.09	333.20	336.49
F_BIMAS1123	327.73	330.86	332.86	334.85	335.99	337.99	341.12	343.12
F_CNHTRY1023	3.87	3.87	3.87	3.87	3.87	3.87	3.87	3.87
F_DOHOL1023	13.44	13.75	14.12	14.50	14.43	14.80	15.11	15.48
F_DOHOL1123	14.25	14.49	14.81	15.14	15.05	15.37	15.61	15.93
F_ECILC1023	47.35	49.30	50.56	51.83	52.51	53.77	55.72	56.98
F_ECILC1123	49.54	51.42	52.54	53.67	54.42	55.54	57.42	58.54
F_EKGYO1023	6.91	7.20	7.34	7.49	7.63	7.77	8.06	8.20
F_EKGYO1123	7.27	7.52	7.65	7.78	7.90	8.03	8.28	8.41
F_ENJSA1023	47.62	50.14	51.65	53.15	54.17	55.68	58.20	59.71
F_ENJSA1123	49.85	52.29	53.69	55.10	56.13	57.53	59.97	61.37
F_ENKAI1023	30.33	31.13	31.94	32.74	32.74	33.55	34.35	35.16
F_ENKAI1123	31.91	32.59	33.29	34.00	33.97	34.67	35.35	36.05
F_EREGL1023	38.65	40.06	40.83	41.61	42.24	43.01	44.42	45.19
F_EREGL1123	40.43	41.79	42.55	43.31	43.91	44.67	46.03	46.79
F_EURTRY1023	29.71	29.74	29.81	29.88	29.85	29.91	29.95	30.01
F_EURTRY1123	30.55	30.60	30.65	30.69	30.69	30.74	30.79	30.83
F_EURUSD1023	1.05	1.05	1.06	1.06	1.06	1.06	1.06	1.06
F_EURUSD1123	1.05	1.06	1.06	1.06	1.06	1.06	1.06	1.06
F_FROTO1023	825.42	836.83	849.08	861.32	860.49	872.74	884.15	896.40
F_FROTO1123	866.25	873.72	884.48	895.25	891.95	902.71	910.18	920.94
F_GARAN1023	46.33	47.41	48.23	49.04	49.31	50.13	51.21	52.03
F_GARAN1123	48.35	49.37	50.16	50.96	51.18	51.97	52.99	53.78
F_GBPUSD1023	1.19	1.20	1.21	1.22	1.21	1.22	1.23	1.24
F_GBPUSD1123	1.21	1.21	1.21	1.21	1.22	1.22	1.22	1.22
F_GUBRF1023	330.60	343.25	349.78	356.30	362.43	368.96	381.61	388.14
F_GUBRF1123	345.93	358.21	364.57	370.92	376.85	383.21	395.49	401.85
F_HALKB1023	13.20	13.86	14.26	14.65	14.92	15.32	15.98	16.38
F_HALKB1123	13.78	14.44	14.83	15.22	15.49	15.88	16.54	16.93
F_HEKTS1023	21.30	22.36	22.92	23.49	23.98	24.54	25.60	26.16
F_HEKTS1123	22.34	23.34	23.89	24.45	24.89	25.44	26.44	26.99
F_ISCTR1023	22.40	23.07	23.45	23.82	24.12	24.50	25.17	25.55
F_ISCTR1123	23.43	24.06	24.40	24.73	25.03	25.37	26.00	26.34
F_ISGYO1023	18.99	20.49	21.34	22.18	22.84	23.69	25.19	26.04
F_ISGYO1123	19.84	21.36	22.11	22.87	23.63	24.38	25.90	26.65
F_KARSN1023	10.16	10.57	10.83	11.08	11.24	11.50	11.91	12.17
F_KARSN1123	10.60	11.03	11.28	11.52	11.71	11.96	12.39	12.64
F_KCHOL1023	136.81	140.56	144.11	147.67	147.86	151.41	155.16	158.71
F_KCHOL1123	142.75	146.37	149.75	153.12	153.37	156.75	160.37	163.75
F_KOZAA1023	64.39	67.03	68.65	70.28	71.29	72.91	75.55	77.17
F_KOZAA1123	66.81	69.51	71.01	72.52	73.71	75.21	77.91	79.41
F_KOZAL1023	25.13	26.24	26.88	27.53	27.99	28.63	29.74	30.38
F_KOZAL1123	26.09	27.20	27.80	28.41	28.91	29.51	30.62	31.22
F_KRDMD1023	26.58	27.38	27.90	28.42	28.70	29.22	30.02	30.54
F_KRDMD1123	27.65	28.42	28.92	29.41	29.69	30.19	30.96	31.46
F_MGROS1023	349.42	359.82	365.01	370.21	375.41	380.60	391.00	396.19
F_MGROS1123	368.03	376.30	380.78	385.25	389.05	393.53	401.80	406.28
F_ODAS1023	11.08	11.91	12.36	12.81	13.19	13.64	14.47	14.92
F_ODAS1123	11.59	12.42	12.87	13.32	13.70	14.15	14.98	15.43
F_OYAKC1023	67.55	69.30	70.58	71.87	72.33	73.61	75.36	76.64
F_OYAKC1123	70.76	72.33	73.56	74.79	75.13	76.36	77.93	79.16
F_PETKM1023	18.63	20.28	21.56	22.84	23.21	24.49	26.14	27.42

ViOP Bülten

Kod	Destek 3	Destek 2	Destek 1	Kapanış	Pivot	Direnç 1	Direnç 2	Direnç 3
	DESTEKLER				DİRENÇLER			
F_PETKM1123	20.77	22.14	22.93	23.73	24.30	25.09	26.46	27.25
F_PGSUS1023	689.04	709.65	723.95	738.24	744.56	758.86	779.47	793.77
F_PGSUS1123	720.53	739.41	753.25	767.10	772.13	785.97	804.85	818.69
F_SAHOL1023	54.61	55.74	56.58	57.41	57.71	58.55	59.68	60.52
F_SAHOL1123	56.76	57.92	58.77	59.61	59.93	60.78	61.94	62.79
F_SASA1023	40.09	41.80	42.68	43.57	44.39	45.27	46.98	47.86
F_SASA1123	42.04	43.60	44.47	45.34	46.03	46.90	48.46	49.33
F_SISE1023	50.93	51.71	52.19	52.66	52.97	53.45	54.23	54.71
F_SISE1123	53.02	53.76	54.17	54.58	54.91	55.32	56.06	56.47
F_SKBK1023	5.53	5.96	6.18	6.41	6.61	6.83	7.26	7.48
F_SKBK1123	5.77	6.20	6.44	6.68	6.87	7.11	7.54	7.78
F_SOKM1023	56.69	59.98	61.71	63.44	65.00	66.73	70.02	71.75
F_SOKM1123	59.48	62.60	64.27	65.95	67.39	69.06	72.18	73.85
F_TAVHL1023	116.43	119.83	122.39	124.94	125.79	128.35	131.75	134.31
F_TAVHL1123	122.20	125.14	127.46	129.79	130.40	132.72	135.66	137.98
F_TCELL1023	49.05	50.61	51.62	52.64	53.18	54.19	55.75	56.76
F_TCELL1123	51.19	52.68	53.73	54.79	55.22	56.27	57.76	58.81
F_THYAO1023	217.22	221.22	223.99	226.75	227.99	230.76	234.76	237.53
F_THYAO1123	219.53	226.59	230.79	235.00	237.85	242.05	249.11	253.31
F_TKFEN1023	47.56	48.43	49.45	50.48	50.32	51.34	52.21	53.23
F_TKFEN1123	49.57	50.38	51.24	52.11	52.05	52.91	53.72	54.58
F_TOASO1023	243.62	256.76	263.71	270.65	276.85	283.80	296.94	303.89
F_TOASO1123	256.28	268.62	275.03	281.45	287.37	293.78	306.12	312.53
F_TSKB1023	7.01	7.35	7.54	7.74	7.88	8.07	8.41	8.60
F_TSKB1123	7.35	7.67	7.87	8.06	8.19	8.39	8.71	8.91
F_TTKOM1023	19.11	19.71	20.03	20.35	20.63	20.95	21.55	21.87
F_TTKOM1123	20.02	20.57	20.87	21.17	21.42	21.72	22.27	22.57
F_TUPRS1023	130.54	136.65	140.07	143.50	146.18	149.60	155.71	159.13
F_TUPRS1123	136.15	142.27	145.62	148.97	151.74	155.09	161.21	164.56
F_USDTRY1023	28.16	28.20	28.25	28.29	28.29	28.33	28.37	28.42
F_USDTRY1123	28.85	28.91	28.97	29.03	29.04	29.09	29.16	29.22
F_VAKBN1023	15.18	15.91	16.34	16.76	17.07	17.50	18.23	18.66
F_VAKBN1123	15.61	16.44	16.92	17.40	17.75	18.23	19.06	19.54
F_VESTL1023	63.31	64.68	65.62	66.56	66.99	67.93	69.30	70.24
F_VESTL1123	66.67	67.71	68.51	69.30	69.55	70.35	71.39	72.19
F_X10XB1023	10,113.50	10,227.00	10,283.75	10,340.50	10,397.25	10,454.00	10,567.50	10,624.25
F_X10XB1123	10,913.33	11,006.67	11,053.33	11,100.00	11,146.67	11,193.33	11,286.67	11,333.33
F_XAUTRYM1023	1,723.68	1,731.25	1,742.83	1,754.40	1,750.40	1,761.98	1,769.55	1,781.13
F_XAUTRYM1123	1,834.11	1,841.86	1,856.33	1,870.79	1,864.08	1,878.55	1,886.30	1,900.77
F_XAUUSD1023	1,899.20	1,906.60	1,916.05	1,925.50	1,923.45	1,932.90	1,940.30	1,949.75
F_XAUUSD1123	1,917.50	1,925.30	1,935.40	1,945.50	1,943.20	1,953.30	1,961.10	1,971.20
F_XLBNK1023	7,196.33	7,318.17	7,448.58	7,579.00	7,570.42	7,700.83	7,822.67	7,953.08
F_XLBNK1123	7,492.25	7,697.25	7,799.75	7,902.25	8,004.75	8,107.25	8,312.25	8,414.75
F_XSD251123	5,186.25	5,986.50	6,693.25	7,400.00	7,493.50	8,200.25	9,000.50	9,707.25
F_XU0301023	8,098.17	8,281.08	8,384.17	8,487.25	8,567.08	8,670.17	8,853.08	8,956.17
F_XU0301123	8,667.92	8,840.58	8,949.67	9,058.75	9,122.33	9,231.42	9,404.08	9,513.17
F_YKBNK1023	18.22	18.55	18.77	18.99	19.10	19.32	19.65	19.87
F_YKBNK1123	19.02	19.31	19.52	19.73	19.81	20.02	20.31	20.52

Sözleşme Kodu	Vade Ayı	Uzlaşma Fiyatı	Önceki Uzlaşma Fiyatı	Değişim	Değişim Puan	Gün İçi Yüksek	Gün İçi Düşük	İşlem Miktarı	İşlem Hacim	Açık Pozisyon	Açık Pozisyon Değişimi	Vadeye Kalan Gün Sayısı	Takasbank Başlangıç Teminatı %
ENDEKS KONTRATLARI													
F_XU0300224	29.02.2024	9,638.50	9,778.25	-1.43 %	-139.75	9,825.75	9,603.25	50.00	4,837,835.00	353.00	9.00	136	16
F_XU0301023	31.10.2023	8,480.25	8,612.50	-1.54 %	-132.25	8,750.00	8,464.00	214,259.00	18,320,810,102.50	265,059.00	-3,132.00	15	16
F_XU0301223	29.12.2023	9,045.00	9,172.25	-1.39 %	-127.25	9,295.00	9,013.25	2,753.00	250,895,357.50	7,220.00	377.00	74	16
DÖVİZ KONTRATLARI													
F_CNHTRY1023	31.10.2023	3.8660	3.8660	0.00 %	0.00	3.8660	3.8660	1	38,660	6	0	15	14
F_CNHTRY1123	30.11.2023	0.0000	0.0000	0.00 %	0.00	0.0000	0.0000					45	14
F_EURTRY1023	31.10.2023	29.8790	29.7222	0.53 %	0.16	29.8820	29.7807	273	8,146,547	15,027	-13	15	16
F_EURTRY1123	30.11.2023	30.6688	30.6043	0.21 %	0.06	30.7435	30.6500	284	8,712,419	1,002	120	45	16
F_EURUSD1023	31.10.2023	1.0569	1.0533	0.34 %	0.00	1.0574	1.0546	4,364	127,843,539	55,167	129	15	4
F_EURUSD1123	30.11.2023	1.0591	1.0557	0.32 %	0.00	1.0599	1.0572	137	4,022,624	7,406	-75	45	4
F_GBPUUSD1023	31.10.2023	1.2180	1.2171	0.07 %	0.00	1.2194	1.2041	19	641,156	210	-9	15	5
F_GBPUUSD1123	30.11.2023	1.2171	1.2171	0.00 %	0.00	1.2179	1.2147	7	236,061	16	5	45	5
F_RUBTRY1023	31.10.2023	0.0000	0.0000	0.00 %	0.00	0.0000	0.0000					15	21
F_RUBTRY1123	30.11.2023	0.0000	0.0000	0.00 %	0.00	0.0000	0.0000					45	21
F_USDTRY1023	31.10.2023	28.3036	28.2459	0.20 %	0.06	28.3279	28.2420	81,998	2,319,935,448	1,209,913	-42,745	15	15
F_USDTRY1123	30.11.2023	29.0377	28.9838	0.19 %	0.05	29.0999	28.9773	53,931	1,565,356,513	644,631	40,793	45	15
F_P_USDTRY1023	31.10.2023	0.0000	0.0000	0.00 %	0.00	0.0000	0.0000					15	15
F_P_USDTRY1123	30.11.2023	0.0000	0.0000	0.00 %	0.00	0.0000	0.0000					45	15
KIYMETLİ MADEN KONTRATLARI													
F_XAUTRYM1023	31.10.2023	1,753.240	1,751.220	0.12 %	2.02	1,757.980	1,738.830	160,158	279,919,402	1,198,309	8,253	15	15
F_XAUTRYM1223	29.12.2023	1,868.550	1,863.020	0.30 %	5.53	1,871.840	1,849.620	52,123	96,743,950	212,495	11,995	74	15
F_XAUUSD1023	31.10.2023	1,926.850	1,925.450	0.07 %	1.40	1,930.850	1,914.000	18,759	999,671,939	78,337	-588	15	8
F_XAUUSD1223	29.12.2023	1,945.700	1,944.400	0.07 %	1.30	1,951.000	1,933.100	4,462	240,307,234	12,576	616	74	8
PAY VADELİ													
F_AEFES1023	31.10.2023	104.240	107.610	-3.13 %	-3.37	109.490	104.000	4,501	47,811,788	11,216	-377	15	16
F_AEFES1123	30.11.2023	108.450	111.690	-2.90 %	-3.24	113.000	108.330	301	3,293,400	1,071	126	45	16
F_AKBNK1023	31.10.2023	32.120	32.260	-0.43 %	-0.14	32.700	31.510	281,548	900,105,548	668,746	-2,036	15	17
F_AKBNK1123	30.11.2023	33.190	33.400	-0.63 %	-0.21	33.870	32.700	7,590	25,173,345	18,011	2,584	45	17
F_AKSEN1023	31.10.2023	37.080	38.010	-2.45 %	-0.93	38.600	36.760	15,640	58,509,943	38,783	2,779	15	15
F_AKSEN1123	30.11.2023	38.410	39.420	-2.56 %	-1.01	40.000	38.260	1,408	5,473,893	2,302	567	45	15
F_ALARK1023	31.10.2023	117.200	117.380	-0.15 %	-0.18	121.400	116.860	15,570	184,902,340	41,838	579	15	17
F_ALARK1123	30.11.2023	121.210	121.830	-0.51 %	-0.62	125.000	120.700	1,406	17,287,972	1,395	-79	45	17
F_ARCLK1023	31.10.2023	161.180	159.620	0.98 %	1.56	164.000	159.400	14,772	238,998,798	16,519	1,922	15	17
F_ARCLK1123	30.11.2023	167.450	165.120	1.41 %	2.33	169.390	165.700	1,428	23,972,693	1,215	684	45	17
F_ASELS1023N1	31.10.2023	41.200	43.380	-5.03 %	-2.18	43.700	40.930	62,634	529,673,126	89,967	-459	15	16
F_ASELS1123	30.11.2023	42.570	44.740	-4.85 %	-2.17	44.790	42.340	8,991	39,438,134	12,684	-1,173	45	16
F_ASTOR1023	31.10.2023	116.120	121.580	-4.49 %	-5.46	123.720	114.320	19,621	231,797,476	19,678	703	15	19
F_ASTOR1123	30.11.2023	120.260	125.850	-4.44 %	-5.59	127.880	119.280	4,102	50,130,804	4,854	2,276	45	19
F_BIMAS1023	31.10.2023	324.070	325.970	-0.58 %	-1.90	329.900	322.500	13,841	449,918,693	23,775	566	15	16
F_BIMAS1123	30.11.2023	336.880	337.060	-0.05 %	-0.18	339.130	334.000	545	18,358,911	1,719	288	45	16
F_DOHOL1023	31.10.2023	14.530	14.210	2.25 %	0.32	14.730	14.050	416,570	603,602,862	439,472	-78,410	15	17
F_DOHOL1123	30.11.2023	15.100	14.740	2.44 %	0.36	15.280	14.720	16,655	25,054,353	24,893	8,781	45	17
F_ECILC1023	31.10.2023	51.810	53.230	-2.67 %	-1.42	54.450	51.240	9,118	47,991,105	12,902	157	15	19
F_ECILC1123	30.11.2023	54.250	55.340	-1.97 %	-1.09	56.290	53.290	793	4,328,874	889	66	45	19
F_EKGYO1023	31.10.2023	7.500	7.770	-3.47 %	-0.27	7.910	7.480	831,943	638,484,260	1,034,625	-51,821	15	18
F_EKGYO1123	30.11.2023	7.790	8.040	-3.11 %	-0.25	8.150	7.770	51,352	40,728,500	67,238	16,976	45	18
F_ENJSA1023	31.10.2023	53.260	54.690	-2.61 %	-1.43	56.700	52.670	87,981	484,649,593	79,016	10,064	15	16
F_ENJSA1123	30.11.2023	55.170	56.710	-2.72 %	-1.54	58.560	54.720	1,988	11,273,949	3,070	97	45	16
F_ENKAI1023	31.10.2023	32.780	32.710	0.21 %	0.07	33.550	31.940	47,975	157,306,321	71,629	-3,167	15	17
F_ENKAI1123	30.11.2023	34.000	33.920	0.24 %	0.08	34.640	33.260	1,760	5,985,950	5,089	415	45	17
F_EREGL1023	31.10.2023	41.590	43.060	-3.41 %	-1.47	43.640	41.460	194,509	822,702,085	377,509	-31,461	15	17
F_EREGL1123	30.11.2023	43.220	44.700	-3.31 %	-1.48	45.270	43.150	12,963	56,882,982	46,655	7,392	45	17
F_FROTO1023	31.10.2023	863.010	857.920	0.59 %	5.09	871.910	848.250	5,023	431,413,798	5,546	720	15	16
F_FROTO1123	30.11.2023	894.890	887.530	0.83 %	7.36	899.410	881.180	193	17,195,164	411	27	45	16
F_GARAN1023	31.10.2023	49.040	49.550	-1.03 %	-0.51	50.400	48.500	79,132	388,227,298	159,706	-1,336	15	20
F_GARAN1123	30.11.2023	50.960	51.450	-0.95 %	-0.49	52.190	50.380	7,992	40,687,624	9,741	3,544	45	20
F_GUBRF1023	31.10.2023	356.780	367.220	-2.84 %	-10.44	375.090	355.910	45,070	1,639,095,401	145,328	-1,174	15	18
F_GUBRF1123	30.11.2023	371.490	382.120	-2.78 %	-10.63	389.140	370.500	2,321	88,001,018	11,169	812	45	18
F_HALKB1023	31.10.2023	14.630	15.370	-4.81 %	-0.74	15.590	14.530	152,419	227,629,900	154,533	-3,809	15	20
F_HALKB1123	30.11.2023	15.200	15.950	-4.70 %	-0.75	16.150	15.100	4,781	7,421,824	7,833	1,719	45	20
F_HEKTS1023	31.10.2023	23.500	24.430	-3.81 %	-0.93	25.030	23.410	52,701	126,353,027	100,323	2,582	15	20
F_HEKTS1123	30.11.2023	24.380	25.370	-3.90 %	-0.99	25.880	24.330	1,998	4,983,420	5,868	641	45	20
F_ISCTR1023	31.10.2023	23.800	24.370	-2.34 %	-0.57	24.800	23.750	285,330	689,729,815	845,101	22,731	15	19
F_ISCTR1123	30.11.2023	24.740	25.270	-2.10 %	-0.53	25.670	24.700	21,295	53,350,084	32,712	8,310	45	19
F_ISGYO1023	31.10.2023	22.100	23.540	-6.12 %	-1.44	24.350	22.000	47,375	108,685,896	175,894	-599	15	19
F_ISGYO1123	30.11.2023	22.980	24.270	-5.32 %	-1.29	25.140	22.870	1,248	2,965,374	2,668	95	45	19

ViOP Bülten

Sözleşme Kodu	Vade Ayı	Uzlaşma Fiyatı	Önceki Uzlaşma Fiyatı	Değişim	Değişim Puan	Gün İçi Yüksek	Gün İçi Düşük	İşlem Miktarı	İşlem Hacim	Açık Pozisyon	Açık Pozisyon Değişimi	Vadeye Kalan Gün Sayısı	Takasbank Başlangıç Teminatı %
PAY VADELİ													
F_KARSN1023	31.10.2023	11.080	11.500	-3.65 %	-0.42	11.660	10.990	44,239	49,866,922	76,915	-1,586	15	17
F_KARSN1123	30.11.2023	11.540	11.980	-3.67 %	-0.44	12.150	11.470	2,217	2,590,688	3,865	1,286	45	17
F_KCHOL1023	31.10.2023	146.940	149.300	-1.58 %	-2.36	151.600	144.300	31,911	476,476,449	81,082	1,801	15	17
F_KCHOL1123	30.11.2023	151.400	154.740	-2.16 %	-3.34	157.000	150.000	1,417	21,891,561	3,796	78	45	17
F_KOZAA1023	31.10.2023	70.080	69.430	0.94 %	0.65	73.920	69.660	157,769	1,135,148,014	121,056	-3,499	15	16
F_KOZAA1123	30.11.2023	72.500	71.760	1.03 %	0.74	76.400	72.200	6,472	48,164,065	8,230	316	45	16
F_KOZAL1023	31.10.2023	27.490	27.750	-0.94 %	-0.26	29.090	27.340	304,964	863,554,227	181,584	-47,675	15	18
F_KOZAL1123	30.11.2023	28.380	28.720	-1.18 %	-0.34	30.010	28.300	2,671	7,806,764	21,939	272	45	18
F_KRDMD1023	31.10.2023	28.380	28.870	-1.70 %	-0.49	29.500	28.180	267,730	771,396,788	282,592	-10,730	15	18
F_KRDMD1123	30.11.2023	29.420	29.850	-1.44 %	-0.43	30.470	29.200	14,596	43,557,113	10,445	3,512	45	18
F_MGROS1023	31.10.2023	370.710	382.200	-3.01 %	-11.49	385.800	370.210	2,533	95,247,995	5,728	-43	15	18
F_MGROS1123	30.11.2023	385.190	395.640	-2.64 %	-10.45	397.330	384.580	141	5,477,904	547	0	45	18
F_ODAS1023	31.10.2023	12.810	13.610	-5.88 %	-0.80	14.020	12.740	678,190	902,885,343	1,040,766	-102,615	15	18
F_ODAS1123	30.11.2023	13.310	14.140	-5.87 %	-0.83	14.530	13.250	42,734	59,016,161	57,798	24,119	45	18
F_OYAKC1023	31.10.2023	71.790	72.890	-1.51 %	-1.10	74.070	71.040	22,483	163,108,742	37,524	-1,211	15	18
F_OYAKC1123	30.11.2023	74.430	75.720	-1.70 %	-1.29	76.700	73.900	584	4,390,199	2,145	97	45	18
F_PETKM1023	31.10.2023	22.770	24.360	-6.53 %	-1.59	24.860	21.930	608,620	1,433,603,581	634,093	25,302	15	16
F_PETKM1123	30.11.2023	23.610	25.200	-6.31 %	-1.59	25.660	23.500	36,219	87,730,618	30,333	13,887	45	16
F_PGSUS1023	31.10.2023	738.460	742.490	-0.54 %	-4.03	765.180	730.270	7,015	520,728,591	7,407	257	15	17
F_PGSUS1123	30.11.2023	767.190	774.460	-0.94 %	-7.27	791.000	758.280	344	26,598,672	904	-13	45	17
F_SAHOL1023	31.10.2023	57.440	57.980	-0.93 %	-0.54	58.850	56.880	69,620	401,494,282	302,421	-4,940	15	15
F_SAHOL1123	30.11.2023	59.590	60.370	-1.29 %	-0.78	61.100	59.090	3,639	21,908,395	11,085	640	45	15
F_SASA1023	31.10.2023	43.620	45.260	-3.62 %	-1.64	46.090	43.500	45,367	200,664,562	93,155	3,500	15	20
F_SASA1123	30.11.2023	45.340	46.950	-3.43 %	-1.61	47.590	45.160	1,449	6,649,519	4,438	496	45	20
F_SISE1023	31.10.2023	52.590	52.730	-0.27 %	-0.14	53.760	52.500	96,053	509,824,493	157,740	-616	15	18
F_SISE1123	30.11.2023	54.630	54.650	-0.04 %	-0.02	55.650	54.500	6,278	34,551,765	14,104	1,147	45	18
F_SKBK1023	31.10.2023	6.430	6.920	-7.08 %	-0.49	7.030	6.380	596,465	392,843,229	674,344	-45,368	15	21
F_SKBK1123	30.11.2023	6.700	7.190	-6.82 %	-0.49	7.300	6.630	25,806	17,494,919	27,063	1,569	45	21
F_SOKM1023	31.10.2023	63.490	66.870	-5.05 %	-3.38	68.290	63.270	19,730	127,706,813	42,808	955	15	17
F_SOKM1123	30.11.2023	65.950	69.180	-4.67 %	-3.23	70.500	65.710	853	5,725,698	2,348	209	45	17
F_TAVHL1023	31.10.2023	124.680	125.750	-0.85 %	-1.07	129.200	123.240	11,983	150,159,524	44,100	233	15	17
F_TAVHL1123	30.11.2023	129.350	130.230	-0.68 %	-0.88	133.330	128.070	1,330	17,224,760	1,721	468	45	17
F_TCELL1023	31.10.2023	52.720	53.800	-2.01 %	-1.08	54.730	52.160	54,814	289,602,093	148,309	9,872	15	16
F_TCELL1123	30.11.2023	54.750	55.780	-1.85 %	-1.03	56.700	54.160	5,615	30,948,200	8,079	2,958	45	16
F_THYAO1023	31.10.2023	226.490	225.730	0.34 %	0.76	232.000	225.230	79,444	1,809,278,016	109,114	346	15	16
F_THYAO1123	30.11.2023	234.740	234.010	0.31 %	0.73	244.900	233.640	5,418	127,984,489	6,247	101	45	16
F_TKFEN1023	31.10.2023	50.360	49.810	1.10 %	0.55	51.180	49.290	28,190	141,812,993	128,049	-1,107	15	16
F_TKFEN1123	30.11.2023	52.100	51.940	0.31 %	0.16	52.850	51.180	813	4,251,098	1,343	-178	45	16
F_TOASO1023	31.10.2023	271.150	285.430	-5.00 %	-14.28	290.000	269.910	10,294	285,699,416	36,266	-898	15	15
F_TOASO1123	30.11.2023	281.300	296.830	-5.23 %	-15.53	299.700	280.950	512	14,762,580	985	-59	45	15
F_TSKB1023	31.10.2023	7.720	8.080	-4.46 %	-0.36	8.210	7.680	269,356	213,072,439	666,446	320	15	20
F_TSKB1123	30.11.2023	8.030	8.360	-3.95 %	-0.33	8.520	8.000	26,934	22,069,234	31,445	11,781	45	20
F_TTKOM1023	31.10.2023	20.380	20.870	-2.35 %	-0.49	21.230	20.310	105,902	218,689,296	249,423	3,510	15	19
F_TTKOM1123	30.11.2023	21.170	21.640	-2.17 %	-0.47	21.970	21.120	3,586	7,646,221	12,896	568	45	19
F_TUPRS1023	31.10.2023	143.300	149.250	-3.99 %	-5.95	152.280	142.750	62,979	916,497,150	58,500	-3,087	15	16
F_TUPRS1123	30.11.2023	148.900	154.880	-3.86 %	-5.98	157.860	148.390	3,365	50,892,023	5,064	1,452	45	16
F_VAKBN1023	31.10.2023	16.760	17.440	-3.90 %	-0.68	17.810	16.650	324,410	555,131,751	433,707	-25,696	15	19
F_VAKBN1123	30.11.2023	17.380	18.020	-3.55 %	-0.64	18.580	17.270	11,452	20,328,762	12,116	2,199	45	19
F_VESTL1023	31.10.2023	66.800	67.080	-0.42 %	-0.28	68.360	66.050	21,391	143,785,581	109,440	3,555	15	16
F_VESTL1123	30.11.2023	68.960	69.510	-0.79 %	-0.55	70.600	68.760	673	4,673,060	1,346	112	45	16
F_YKBNK1023	31.10.2023	19.010	19.020	-0.05 %	-0.01	19.430	18.880	621,564	1,185,491,125	1,040,327	-4,259	15	17
F_YKBNK1123	30.11.2023	19.740	19.760	-0.10 %	-0.02	20.100	19.600	23,246	46,017,698	56,288	15,434	45	17

VİOP Bülten

Genel Müdürlük

Esentepe Mh. Ecza Sk. Safter Han İş Merkezi No:6 Şişli/İstanbul – (0212) 286 30 00

Beylikdüzü

Hayrettin Paşa Mah. 1993 Sokak No:22 Ferah Residence Daire A1 Esenyurt – (0212) 270 26 43

Erenköy

Bağdat Caddesi Beyaz Apt. No: 339 D:5 Erenköy – (0216) 301 10 45

Levent

Nispetiye Mah. Aydar Cad Metro İş Merkezi No. 10 İç Kapı No: 1 Beşiktaş – (0212) 286 30 00

Nişantaşı

Vali Konağı Cad. No.77 Polat Apt. Kat.3 D.3 Nişantaşı/Şişli – (0212) 241 15 75

Suadiye

Suadiye Mah. Öncü Sokak Büyük Hanlı Konutları B1 Blok K:8 D:22 Kadıköy – (0216) 350 01 43

Ankara

Tunalı Hilmi Cad. 60/12 Kavaklıdere – (0312) 426 16 61

Bursa

Çekirge Mah. Çekirge Cad. Gökçen Apt. Blok 97/1 C Osmangazi – (0224) 233 43 37

Malatya

Sancaktar Mah. Aslantepeler Cad. Canbaylar Plaza No. 93/9 Battalgazi – (0422) 377 90 00

Niğde

Aşağı Kayabaşı Mah. Dr. Sami Yağız Cad. Kültür Plaza No:32 Kat:1/4 Niğde – (0388) 214 19 35

**YASAL UYARI**

Bu rapor, bir veya daha fazla sermaye piyasası aracı veya bunları ihraç eden ortaklıklar ve kuruluşlar ile piyasa eğilimleri hakkında, belirli bir kişiye veya mali durumları, risk ve getiri tercihleri benzer nitelikteki bir gruba yönelik olmamak kaydıyla, Marbaş Menkul Değerler A.Ş. müşterilerine ve/veya dağıtım kanallarına yönelik olarak Marbaş Menkul Değerler A.Ş.'nin anlaşmalı olduğu dışarıdan hizmet sağlayıcı kuruluş tarafından hazırlanmıştır. Burada yer alan yatırım bilgi, yorum ve tavsiyeleri yatırım danışmanlığı kapsamında değildir. Yatırım danışmanlığı hizmeti, yetkili kuruluşlar tarafından kişilerin risk ve getiri tercihleri dikkate alınarak kişiye özel sunulmaktadır. Burada yer alan yorum ve tavsiyeler ise genel niteliktedir. Bu tavsiyeler mali durumunuz ile risk ve getiri tercihlerinize uygun olmayabilir. Bu nedenle, sadece burada yer alan bilgilere dayanarak yatırım kararı verilmesi beklentilerinize uygun sonuçlar doğurmayabilir. Bu rapor ve yorumlardaki yazılar, bilgiler ve grafikler, ulaşılabilen ilk kaynaklardan iyi niyetle ve doğruluğu, geçerliliği, etkinliği velhasıl her ne şekil, suret ve nam altında olursa olsun herhangi bir karara dayanak oluşturması hususunda herhangi bir teminat, garanti oluşturmadan, yalnızca bilgi edinilmesi amacıyla derlenmiştir. İş bu raporlardaki yorumlardan; eksik bilgi ve/veya güncellenme gibi konularda ortaya çıkabilecek zararlardan Marbaş Menkul Değerler A.Ş. ve çalışanları sorumlu değildir. Marbaş Menkul Değerler A.Ş. her an, hiçbir şekil ve surette ön ihbara ve/veya ihtara gerek kalmaksızın söz konusu bilgileri, tavsiyeleri değiştirebilir ve/veya ortadan kaldırabilir. Genel anlamda bilgi vermek amacıyla hazırlanmış olan iş bu rapor ve yorumlar, kapsamı bilgiler, tavsiyeler hiçbir şekil ve surette Marbaş Menkul Değerler A.Ş.'nin herhangi bir taahhüdünü tazammum etmediğinden, bu bilgilere istinaden her türlü özel ve/veya tüzel kişiler tarafından alınacak kararlar, varılacak sonuçlar, gerçekleştirilecek işlemler ve oluşabilecek her türlü riskler bizatihi bu kişilere ait ve raci olacaktır. Hiçbir şekil ve surette ve her ne nam altında olursa olsun, her türlü gerçek ve/veya tüzel kişinin, gerek doğrudan gerek dolayısı ile ve bu sebeplerle uğrayabileceği her türlü doğrudan ve/veya dolayısıyla oluşacak maddi ve manevi zarar, kar mahrumiyeti, velhasıl her ne nam altında olursa olsun uğrayabileceği zararlardan hiçbir şekil ve surette Marbaş Menkul Değerler A.Ş. ve çalışanları sorumlu tutulamayacak ve hiçbir şekil ve surette her ne nam altında olursa olsun Marbaş Yatırım Menkul Değerler A.Ş. çalışanlarından talepte bulunulmayacaktır.