

Piyasa Gündemi

Küresel piyasalar üzerinde bu hafta Fed'in para politikasına ilişkin beklentiler ve ABD'de açıklanan bilançoların etkisi hissediliyor. Fed üyelerinden gelen konuşmalara bakıldığında, faiz indirimini desteklerken, temkinli bir şekilde gidilmesi gerektiğinin de altını çiziyorlar. Bugün için ABD'de veriler takip edilecek. Avrupa Merkez Bankasının (ECB) faiz kararı da bulunuyor. ECB için bugünkü toplantısında faiz indirimine gitme ihtimali çok yüksek görülürken, ECB'nin karar metnindeki ifadeler ve ECB Başkanı Lagarde'ın konuşması önemli olacaktır. Yurt içinde; bugün TCMB'nin faiz kararı takip edilecek. Merkez için bugünkü toplantısında bir sürpriz beklenmezken, karar metnindeki tonlaması bundan sonraki toplantılara yönelik beklentileri etkileyebilir.

Açıklanacak Önemli Ekonomik Veriler

- 14:00 TR TCMB Faiz Kararı Önem:Yüksek
- 15:15 EuroB. ECB Faiz Kararı Önem:Yüksek
- 15:45 EuroB. ECB Lagarde Konuşması Önem:Yüksek

BIST-100 Strateji

Gün içerisinde satıcılı bir fiyatlamanın etkili olduğu BIST-100 Endeksi kapanışa doğru hız kazanan alımlarla günü %1,08 oranında değer kazanımıyla 8.956 puandan tamamladı. Gün içi volatilitenin yüksek seyrettiği endekste 9.000 seviyesi ilk güçlü direnç noktası olup, bu seviye üzerindeki tutunmalarda 9.080 – 9.130 ve 50 haftalık üssel ortalama (9.213) direnç konumunda bulunmaktadır. 50 haftalık ortalama (9.213) ile fibo trend dönüş çizgisi (9.228) üzerinde günlük kapanışlar kaydedilebilirse yükseliş eğilimi güç kazanabilir. Aksi halde dalgalı seyrin etkisini sürdürebileceği endekste yeniden satışların gözlenmesi halinde 8.900 seviyesi ilk destek noktası olup, devamında 8.850 – 8.800 aralığı ile 8.750 destek olarak önem kazanacaktır. BIST-100 Endeksi'nin güne hafif alıcılı bir açılışla başlamasını bekliyoruz.

Önemli Sektör Şirket Haberleri

KOÇ HOLDİNG / KCHOL, AYGAZ 16.10.2024 18:30:07 Şirketin %77 oranında, bağlı ortaklıklarından, Aygaz'ın ise %20 oranında pay sahibi olduğu Enerji Yatırımları (EYAŞ) tarafından, EYAŞ'ın 2024 yılı ilk 9 aylık kârından karşılanmak ve 31.10.2024 tarihine kadar ödenmek üzere 7.620.000.000 TL tutarında nakit avans kâr payı dağıtılmasına karar verilmiştir. **(SINIRLI POZİTİF)**

SABANCI HOLDİNG / SAHOL 16.10.2024 Bloomberg'te yer alan habere göre; Alman enerji şirketi E.ON SE ve Sabancı Holding, eşit hisseye sahip oldukları Enerjisa Üretim'in halka arzı için Citigroup, JPMorgan ve Morgan Stanley'e yetki verdi. Konu hakkında bilgi sahibi kaynaklardan edinilen bilgiye göre, hisse satışı önümüzdeki ilkbahar aylarında planlanıyor. **(SINIRLI POZİTİF)**

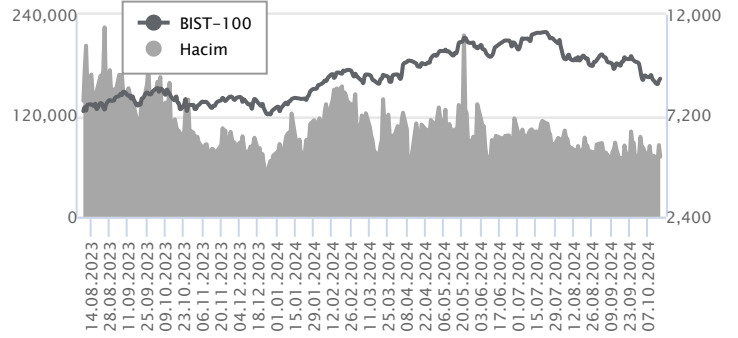
TÜRKİYE SINAI KALKINMA BANKASI / TSKB 16.10.2024 17:21:57 Banka, Avrupa İmar ve Kalkınma Bankası Türkiye genelinde yeşil ekonomiyi destekleyen teknoloji ve hizmetlere finansman sağlanması amacıyla 100 milyon Avro tutarında "GEFF-Green Economy Financing Facility" kredi sözleşmesini imzalamıştır. **(NÖTR)**

Günlük Veriler / BIST 100

Veri Tarihi : 16.10.2024

| | Kapanış | Günlük Değ. (%) | Yılbaşı Değ. (%) |
|--------------------|------------|-----------------|------------------|
| BİST 100 | 8,956 | 1.08 | 19.89 |
| BİST 30 | 10,019 | 1.09 | 24.91 |
| BIST Banka | 12,957 | 0.36 | 48.63 |
| BIST Sanayi | 11,873 | 0.99 | 2.96 |
| BIST 30 Yakın Vade | 10,151.000 | 0.87 | 26.48 |

| BIST-100 | Kapanış | Önceki Kapanış | Günlük Değ. % |
|--------------------------|-----------|----------------|---------------|
| Hacim (mln TL) | 71,330 | 85,119 | -16.20 |
| Piyasa Değeri (mln TL) | 7,788,660 | 7,711,280 | 1.00 |
| Halka Açık PD (mln TL) | 2,498,882 | 2,472,171 | 1.08 |
| Yabancıların Piyasa Payı | 37.77 | 37.94 | -0.44 |



| BIST-100 Yükselenler | Kapanış | Günlük Değ. (%) | Hacim (mln TL) |
|----------------------|---------|-----------------|----------------|
| GUBRF | 185.70 | 5.87 | 1,489.75 |
| VESBE | 18.40 | 5.38 | 192.48 |
| TAVHL | 226.90 | 5.34 | 603.57 |
| ADEL | 36.70 | 4.86 | 163.78 |
| ANSGR | 80.90 | 4.05 | 156.45 |

| BIST-100 Düşenler | Kapanış | Günlük Değ. (%) | Hacim (mln TL) |
|-------------------|---------|-----------------|----------------|
| ISMEN | 31.60 | -2.35 | 95.48 |
| AEFES | 181.20 | -1.63 | 718.84 |
| REEDR | 21.68 | -1.54 | 825.48 |
| PAPIL | 74.30 | -1.46 | 94.06 |
| VAKBN | 21.68 | -1.36 | 571.86 |

| BIST-100 Hacmi Artanlar | Hacimdeki Değ. (%) | Kapanış | Günlük Değ. (%) |
|-------------------------|--------------------|---------|-----------------|
| ADEL | 200.40 | 36.70 | 4.86 |
| VESBE | 181.70 | 18.40 | 5.38 |
| ENERY | 167.61 | 228.00 | 2.89 |
| ENJSA | 144.59 | 55.60 | 2.21 |
| REEDR | 128.35 | 21.68 | -1.54 |

| BIST-100 Hacmi Azalanlar | Hacimdeki Değ. (%) | Kapanış | Günlük Değ. (%) |
|--------------------------|--------------------|---------|-----------------|
| PAPIL | -56.81 | 74.30 | -1.46 |
| MIATK | -55.95 | 38.42 | 0.26 |
| MAVI | -52.12 | 79.60 | 0.51 |
| YKBNK | -49.61 | 27.10 | 1.27 |
| DOHOL | -45.58 | 12.95 | 1.09 |

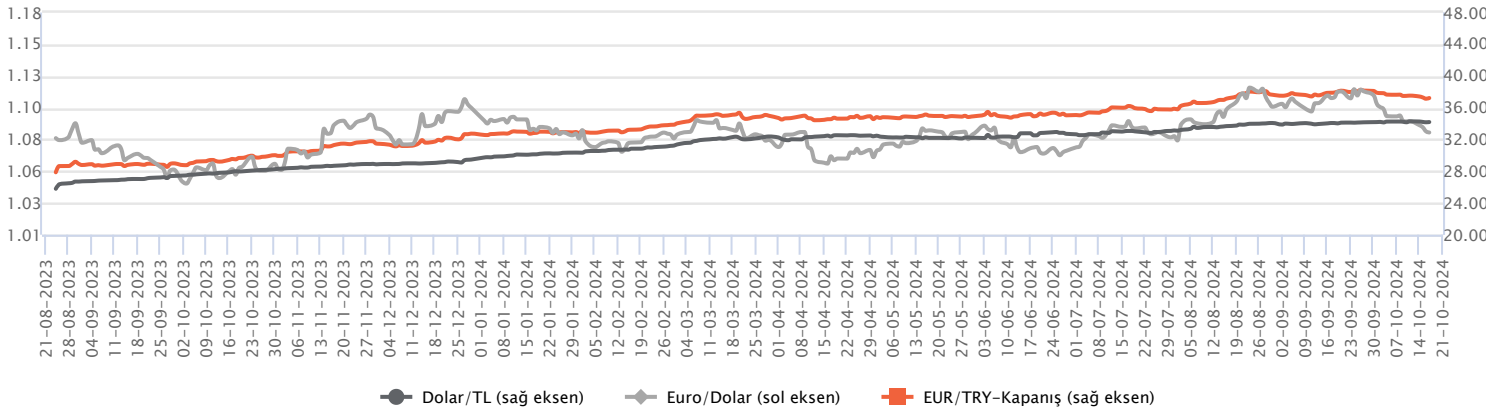
| Makroekonomik Veriler* | Dönem | Cari (%) | 2024T |
|------------------------|---------|----------|--------|
| Büyüme | 2Ç24 | 2,5% | 3% |
| Enflasyon (TÜFE) | Eylül | 49,38% | 45,0% |
| Bütçe Dengesi Mlr TL | Eylül | -1.936 | -2.105 |
| Cari Denge Mlr \$ | Ağustos | -11,3 | -29,0 |

*Veriler geçmiş 12 aylık dönemi kapsamaktadır.

Dolar/TL

Dün yurt içerisinde ve ABD'de veri akışı sakin seyretti. Kurda yataya yakın hafif geri çekilmeler izlendi. Bugün gözler TCMB faiz kararında olacak. Piyasa beklentileri politika faizinin yüzde 50 düzeyinde sabit bırakılması yönünde. Karar metni ise önemli olacak. Aylık enflasyon gelişmelerine yönelik mesajlar ve para politikasının geleceğine yönelik yönlendirmeler piyasalarda önem arz edecek. Diğer taraftan ABD'de makro ekonomik veriler açıklanacak. Perakende satışlar, sanayi üretim endeksi ve haftalık işsizlik maaşı başvurular öne çıkacak veriler olacak. Fed'in faiz indirim süreci içerisinde veri bazlı karar alınacağı yönlendirmesi sonrasında gelişmeler yakından izlenecek. Bu görünüm altında Dolar/TL, bu sabah saat 08:10 itibariyle 34,20'li seviyelerde bulunuyor. Dolar endeksi ise 103,58 seviyelerinde hareket ediyor.

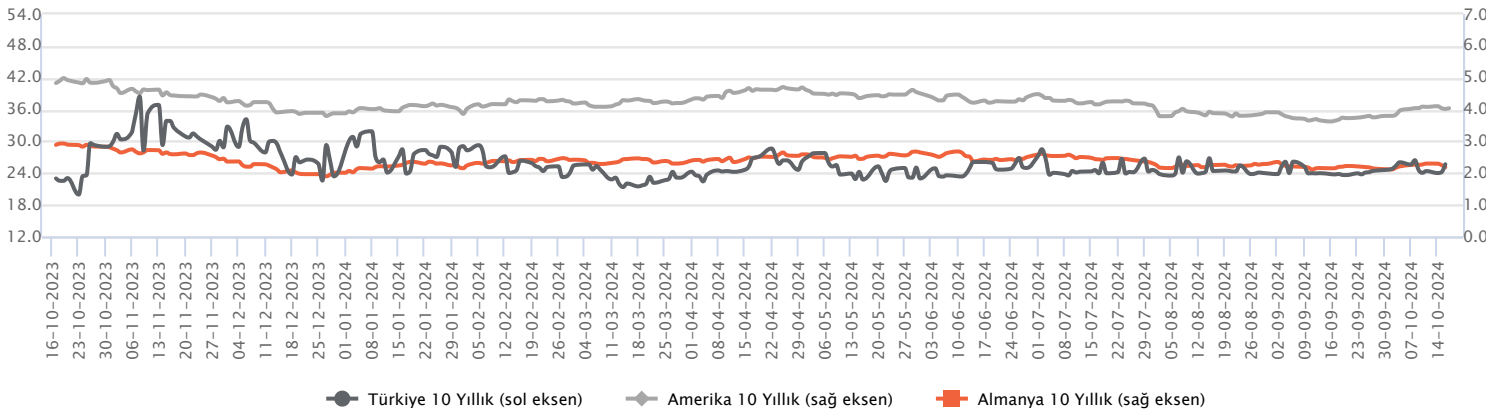
| Günlük Veriler / Kurlar | Kapanış | Günlük Değ. (%) | Yılbaşı Değ. (%) |
|-------------------------|----------|-----------------|------------------|
| USD/TRY | 34.1718 | -0.13 | 15.94 |
| EUR/TRY | 37.1377 | -0.44 | 13.42 |
| Euro/Dolar | 1.0861 | -0.29 | -1.63 |
| Sterlin/Dolar | 1.2990 | -0.63 | 2.03 |
| Dolar/Yen | 149.6400 | 0.27 | 6.14 |



Faizler

10 yıllık uzun vadeli hazine tahvil faizi 3 baz puan yükselişle yüzde 29,40, 2 yıllık kısa vadeli hazine tahvil faizi 5 baz puan yükselişle 42,91 seviyesinden kapanış gerçekleştirdi. Bugün gündemde TCMB ve AMB faiz kararları bulunuyor. AMB faizi 25 baz puan düşürmesi kesin gözüyle bakılıyor. Akşam saatlerinde Başkan Lagarde'ın konuşması takip edilecek. İçeride ise, TCMB 'nın politika faizini 50 puanda sabit tutmasını bekliyoruz. Piyasa, PPK karar metni ve gelecek açıklamalara odaklanmış durumda. Eylül enflasyon verisi beklentilerden yüksek gelmesi ile MB ilk faiz indirim beklentileri Aralık ve Ocak 2025 aylarına ötelenmişti. Karar ve açıklamalar tahvil faizleri üstünde volatilité yaratabilir.

| Günlük Veriler / Faizler | Kapanış | Günlük Değ. | Yılbaşı Değ. |
|--------------------------|---------|-------------|--------------|
| TCMB AOFM | 50.00 | 0.00 bp | 7.50 bp |
| Türkiye 2 Yıllık | 42.91 | 0.05 bp | 3.23 bp |
| Amerika 2 Yıllık | 3.96 | 0.01 bp | -0.29 bp |
| Almanya 2 Yıllık | 2.17 | -0.07 bp | -0.23 bp |
| Türkiye 10 yıllık | 29.40 | 0.03 bp | 2.65 bp |
| Amerika 10 Yıllık | 4.04 | 0.02 bp | 0.16 bp |
| Almanya 10 Yıllık | 2.18 | -0.07 bp | 0.17 bp |



KOÇ HOLDİNG / KCHOL, AYGAZ 16.10.2024 18:30:07

Şirketin %77 oranında, bağlı ortaklıklarından, Aygaz'ın ise %20 oranında pay sahibi olduğu Enerji Yatırımları (EYAŞ) tarafından, EYAŞ'ın 2024 yılı ilk 9 aylık kârından karşılanmak ve 31.10.2024 tarihine kadar ödenmek üzere 7.620.000.000 TL tutarında nakit avans kâr payı dağıtılmasına karar verilmiştir. (SINIRLI POZİTİF)

SABANCI HOLDİNG / SAHOL 16.10.2024

Bloomberg'te yer alan habere göre; Alman enerji şirketi E.ON SE ve Sabancı Holding, eşit hisseye sahip oldukları Enerjisa Üretim'in halka arzı için Citigroup, JPMorgan ve Morgan Stanley'e yetki verdi. Konu hakkında bilgi sahibi kaynaklardan edinilen bilgiye göre, hisse satışı önümüzdeki ilkbahar aylarında planlanıyor. (SINIRLI POZİTİF)

TÜRKİYE SİNAİ KALKINMA BANKASI / TSKB 16.10.2024 17:21:57

Banka, Avrupa İmar ve Kalkınma Bankası Türkiye genelinde yeşil ekonomiyi destekleyen teknoloji ve hizmetlere finansman sağlanması amacıyla 100 milyon Avro tutarında "GEFF-Green Economy Financing Facility" kredi sözleşmesini imzalamıştır. (NÖTR)

TEKFEN HOLDİNG / TKFEN 16.10.2024 18:30:33

Pay geri alım kapsamında 66,25-67,00 TL (ağırlıklı ortalama 66,57) fiyatından toplam 300.000 TL nominal değerli TKFEN payları geri alınmıştır. Gerçekleştirilen işlem sonucunda geri alınan payların nominal değeri 3.411.690 TL'ye ulaşmış olup, Şirket sermayesine oranı %0,9221'dir. (SINIRLI POZİTİF)

LOKMAN HEKİM / LKMNH 16.10.2024 18:38:45

Pay geri alım kapsamında 15,17 TL - 15,47 TL fiyat aralığından 42.500 adet alış işlemi gerçekleştirilmiştir. Geri alım programı çerçevesinde gerçekleştirilen işlemle birlikte şirket sermayesindeki payları %1,93'e ulaşmıştır. (SINIRLI POZİTİF)

TAB GIDA / TABGD 16.10.2024 18:25:32

Pay geri alım kapsamında 131,30 TL – 131,80 TL fiyat aralığından (131,51 TL ağırlıklı ortalama) toplam 45.245 TL nominal değerli TABGD payları Şirket tarafından geri alınmıştır. Geri alınan payların sermayeye oranı %0,0311'e ulaşmıştır. (SINIRLI POZİTİF)

ANADOLU EFES / 16.10.2024

Financial Times'a göre Rus yatırım grubu Arnest, Ağustos ayında Anadolu Efes'in teklifinin yetkililer tarafından reddedilmesinin ardından, AB InBev'in 1,3 milyar dolar tutarındaki ortak girişimindeki hisselerini satın almak için öne çıkan isim oldu. Piyasa, Anadolu Efes'in anlaşmayı yeniden yapılandırmasını ve yeniden başvuruda bulunmasını bekliyordu (biz bu aşamada beklemiyorduk). Haberin olası sonucunun Anadolu Efes'in Rusya'daki operasyonları üzerinde doğrudan bir etkisi olmayacaktır, ancak Grup'un ülkedeki daha zorlu faaliyet ortamı açısından olumsuz bir izlenim bırakmaktadır. (SINIRLI NEGATİF)

*Kamuyu Aydınlatma Platformu'na 17.10.2024 saat 07:00'ye kadar gelen haberleri kapsamaktadır.

Haftalık Piyasa Takvimi 14 - 18 Ekim

| Tarih | Saat | Ülke | Veri | Önem | Dönem | Beklenti | Önceki |
|------------------|---------|-----------|---|------|----------|--------------|---------------|
| 14 Ekim | 06:00 | Çin | Dış Ticaret Dengesi | ■ | Eylül | 91,5 mlr \$ | 91,02 mlr \$ |
| Pazartesi | Tüm Gün | Japonya | Tatil Nedeniyle Piyasalar Kapalı Olacak | ■ | Ekim | | |
| | 07:30 | Japonya | Kapasite Kullanım Oranı (Aylık) | ■ | Ağustos | | 2,50% |
| | 07:30 | Japonya | Sanayi Üretim Endeksi (Aylık) | ■ | Ağustos | | -3,30% |
| | 09:00 | İngiltere | İşsizlik Oranı | ■ | Ağustos | 4,10% | 4,10% |
| 15 Ekim | 11:00 | Türkiye | Bütçe Dengesi | ■ | Eylül | | -129,6 mlr TL |
| Salı | 12:00 | Euro B. | Sanayi Üretim Endeksi (Aylık/Yıllık) | ■ | Ağustos | | -0,30%/-2,20% |
| | 12:00 | Almanya | ZEW Ekonomik Güven Endeksi | ■ | Ekim | 10,20 | 3,60 |
| | 12:00 | Euro B. | ZEW Ekonomik Güven Endeksi | ■ | Ekim | 16,90 | 9,30 |
| | 15:30 | ABD | New York Fed Sanayi Endeksi | ■ | Ekim | 3,40 | 11,50 |
| | 09:00 | İngiltere | TÜFE (Aylık/Yıllık) | ■ | Eylül | | 0,30%/2,20% |
| 16 Ekim | 10:00 | Türkiye | Konut Fiyat Endeksi (Aylık) | ■ | Eylül | | 3,60% |
| Çarşamba | 15:30 | ABD | İthalat Fiyat Endeksi (Aylık/Yıllık) | ■ | Eylül | | -0,30%/0,80% |
| | 21:40 | Euro B. | ECB Başkanı C. Lagarde'nin Konuşması | ■ | Ekim | | |
| | 02:50 | Japonya | Dış Ticaret Dengesi | ■ | Eylül | -237,6 mlr ¥ | -695,3 mlr ¥ |
| | 10:00 | Türkiye | Konut Satışları (Aylık) | ■ | Eylül | | 134,2 Bin |
| | 12:00 | Euro B. | TÜFE (Aylık/Yıllık) | ■ | Eylül | -0,10%/1,80% | 0,10%/2,20% |
| | 12:00 | Euro B. | Dış Ticaret Dengesi | ■ | Eylül | 17,8 mlr € | 21,2 mlr € |
| | 14:00 | Türkiye | TCMB PPK Faiz Kararı Toplantısı | ■ | Ekim | 50,00% | 50,00% |
| 17 Ekim | 15:15 | Euro B. | ECB Faiz Kararı | ■ | Ekim | 3,40% | 3,65% |
| Perşembe | 15:30 | ABD | Haftalık İşsizlik Maaşı Başvuruları | ■ | Ekim | 241 Bin | 258 Bin |
| | 15:30 | ABD | Philadelphia Fed İmalat Endeksi | ■ | Ekim | 4,20 | 1,70 |
| | 15:30 | ABD | Perakende Satışlar (Aylık/Yıllık) | ■ | Eylül | | 0,10%/2,13% |
| | 15:45 | Euro B. | ECB Başkanı C. Lagarde'nin Konuşması | ■ | Ekim | | |
| | 16:15 | ABD | Sanayi Üretim Endeksi (Aylık/Yıllık) | ■ | Eylül | | 0,80%/0,04% |
| | 16:15 | ABD | Kapasite Kullanım Oranı (Aylık) | ■ | Eylül | 77,80% | 78,00% |
| | 17:00 | ABD | İşletme Stokları | ■ | Eylül | 0,30% | 0,40% |
| | 02:30 | Japonya | TÜFE (Aylık/Yıllık) | ■ | Eylül | | 0,50%/3,00% |
| | 05:00 | Çin | GSYİH (Çeyreklik/Yıllık) | ■ | 3.Çeyrek | | 0,70%/4,70% |
| 18 Ekim | 05:00 | Çin | Sanayi Üretim Endeksi (Yıllık) | ■ | Eylül | 4,60% | 4,50% |
| Cuma | 09:00 | İngiltere | Perakende Satışlar (Aylık/Yıllık) | ■ | Eylül | | 1,00%/2,50% |
| | 11:00 | Euro B. | Cari İşlemler Dengesi | ■ | Ağustos | 42,2 mlr \$ | 39,6 mlr \$ |
| | 15:30 | ABD | İnşaat İzinleri | ■ | Eylül | 1,460M | 1,470M |
| | 15:30 | ABD | Konut Başlangıçları | ■ | Eylül | 1,350M | 1,356M |

 Takvim açıklanacak tüm verileri kapsamamaktadır. Tahminler Araştırma, Bloomberg, Tradingeconomics.com, Investing.com, Econoday.com kaynaklarından alınmıştır.

Günlük Bülten

Genel Müdürlük

Esentepe Mh. Ecza Sk. Safter Han İş Merkezi No:6 Şişli/İstanbul – (0212) 286 30 00

Beylikdüzü

Hayrettin Paşa Mah. 1993 Sokak No:22 Ferah Residence Daire A1 Esenyurt – (0212) 270 26 43

Erenköy

Bağdat Caddesi Beyaz Apt. No: 339 D:5 Erenköy – (0216) 301 10 45

Levent

Nispetiye Mah. Aydar Cad Metro İş Merkezi No. 10 İç Kapı No: 1 Beşiktaş – (0212) 286 30 00

Suadiye

Suadiye Mah. Öncü Sokak Büyük Hanlı Konutları B1 Blok K:8 D:22 Kadıköy – (0216) 350 01 43

Ankara

Tunalı Hilmi Cad. 60/12 Kavaklıdere – (0312) 426 16 61

Bursa

Çekirge Mah. Çekirge Cad. Gökçen Apt. Blok 97/1 C Osmangazi – (0224) 233 43 37

Malatya

Sancaktar Mah. Aslantepo Cad. Canbaylar Plaza No. 93/9 Battalgazi – (0422) 377 90 00

Adana

Çınarlı Mah. 61027 SK. Sunar Nuri Çomu İş Merkezi Sitesi A Blok No:18 İç Kapı No:124 Seyhan – (0322) 355 31 45

Aydın

Güzelhisar Mahallesi Albay Şefik Caddesi No:4 Ronosans Plaza İç Kapı No:17 Efeler/AYDIN – (0256) 218 22 95

Denizli

Sırapapılar Mahallesi 1585 Sokak Kaygün İş Merkezi No:3 İç Kapı No:13 Merkezefendi – (0258) 295 08 99

Eskişehir

Akarbaşı Mah. Atatürk Bul. Yağmur Apt. No : 87A Odunpazarı – (0222) 211 20 45

İzmir

Çınarlı Mah. Ozan Abay Cad. Egeperla No: 10 / 201 Konak / İzmir – (0234) 270 44 67

İzmit

Karabaş Mah. Ankara Karayolu Cad. No: 65/3 Kocaeli – (0262) 999 68 97

Kapalıçarşı

Molla Fenari Mah. Kürkcüler Çarşısı Sk. No:25 İç Kapı No:1 Fatih / İstanbul – (0212) 513 40 01

Mersin

Güvenevler Mah. 1928 Sk. İkinci Global İş Merkezi No:5 İç Kapı No:6 Yenişehir/MERSİN – (0324) 241 33 15

Niğde

Aşağı Kayabaşı Mah. Dr. Sami Yağız Cad. Kültür Plaza No:32 Kat:1/4 Niğde – (0388) 214 19 35

**YASAL UYARI**

Bu rapor, bir veya daha fazla sermaye piyasası aracı veya bunları ihraç eden ortaklıklar ve kuruluşlar ile piyasa eğilimleri hakkında, belirli bir kişiye veya mali durumları, risk ve getiri tercihleri benzer nitelikteki bir gruba yönelik olmamak kaydıyla, Marbaş Menkul Değerler A.Ş. müşterilerine ve/veya dağıtım kanallarına yönelik olarak Marbaş Menkul Değerler A.Ş.'nin anlaşmalı olduğu dışarıdan hizmet sağlayıcı kuruluş tarafından hazırlanmıştır. Burada yer alan yatırım bilgi, yorum ve tavsiyeleri yatırım danışmanlığı kapsamında değildir. Yatırım danışmanlığı hizmeti, yetkili kuruluşlar tarafından kişilerin risk ve getiri tercihleri dikkate alınarak kişiye özel sunulmaktadır. Burada yer alan yorum ve tavsiyeler ise genel niteliktedir. Bu tavsiyeler mali durumunuz ile risk ve getiri tercihlerinize uygun olmayabilir. Bu nedenle, sadece burada yer alan bilgilere dayanarak yatırım kararı verilmesi beklentilerinize uygun sonuçlar doğurmayabilir. Bu rapor ve yorumlardaki yazılar, bilgiler ve grafikler, ulaşılabilen ilk kaynaklardan iyi niyetle ve doğruluğu, geçerliliği, etkinliği velhasıl her ne şekil, suret ve nam altında olursa olsun herhangi bir karara dayanak oluşturması hususunda herhangi bir teminat, garanti oluşturmadan, yalnızca bilgi edinilmesi amacıyla derlenmiştir. İş bu raporlardaki yorumlardan; eksik bilgi ve/veya güncellenme gibi konularda ortaya çıkabilecek zararlardan Marbaş Menkul Değerler A.Ş. ve çalışanları sorumlu değildir. Marbaş Menkul Değerler A.Ş. her an, hiçbir şekil ve surette ön ihbara ve/veya ihtara gerek kalmaksızın söz konusu bilgileri, tavsiyeleri değiştirebilir ve/veya ortadan kaldırabilir. Genel anlamda bilgi vermek amacıyla hazırlanmış olan iş bu rapor ve yorumlar, kapsamı bilgiler, tavsiyeler hiçbir şekil ve surette Marbaş Menkul Değerler A.Ş.'nin herhangi bir taahhüdünü tazammum etmediğinden, bu bilgilere istinaden her türlü özel ve/veya tüzel kişiler tarafından alınacak kararlar, varılacak sonuçlar, gerçekleştirilecek işlemler ve oluşabilecek her türlü riskler bizatihi bu kişilere ait ve raci olacaktır. Hiçbir şekil ve surette ve her ne nam altında olursa olsun, her türlü gerçek ve/veya tüzel kişinin, gerek doğrudan gerek dolayısı ile ve bu sebeplerle uğrayabileceği her türlü doğrudan ve/veya dolayısıyla oluşacak maddi ve manevi zarar, kar mahrumiyeti, velhasıl her ne nam altında olursa olsun uğrayabileceği zararlardan hiçbir şekil ve surette Marbaş Menkul Değerler A.Ş. ve çalışanları sorumlu tutulamayacak ve hiçbir şekil ve surette her ne nam altında olursa olsun Marbaş Yatırım Menkul Değerler A.Ş. çalışanlarından talepte bulunulmayacaktır.