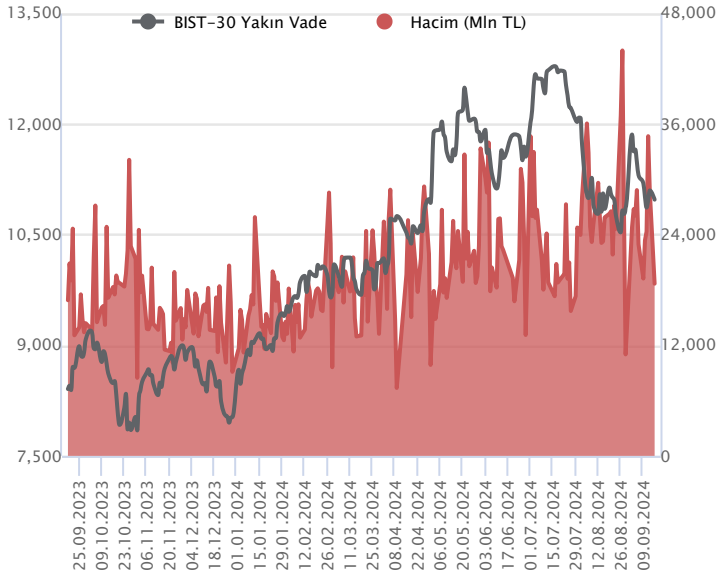


Sözleşme Kodu	Vade Ayı	Uzlaşma Fiyatı	Önceki Uzlaşma Fiyatı	Değişim	Değişim Puan	Gün İçi Yüksek	Gün İçi Düşük	İşlem Miktarı	İşlem Hacim	Açık Pozisyon	Açık Pozisyon Değişimi	Vadeye Kalan Gün Sayısı	Takasbank Başlangıç Teminatı %
<b>ENDEKS KONTRATLARI</b>													
F_XU0301024	31.10.2024	10,954.50	11,123.50	-1.52 %	-169.00	11,110.75	10,930.75	169,527.00	18,681,211,502.50	481,614.00	9,024.00	45	12
F_XU0301224	31.12.2024	11,718.25	11,852.00	-1.13 %	-133.75	11,847.75	11,685.00	2,276.00	267,651,092.50	4,298.00	-114.00	106	12

**BIST 30 Yakın Vadeli Kontratı**


Haftanın ilk işlem gününe volatil bir başlangıç yapan Ekim vadeli sözleşme, açılış sonrası gelen satışlar ile seans boyu baskı altında kaldı. 10.930 ile 11.110 arasında hareket eden sözleşme %1.60 kayıpla 10.954,50 uzlaşma fiyatından tamamladı. Akşam seansında sınırlı tepki alımlarıyla 10.975 seviyesinden kapanış yaptı. Yurtdışı tarafında, ABD borsaları karışık kapatırken bu sabah vadeli yatay hareket etmekte. Asya borsaları karışık seyirler görülürken Avrupa vadeli hafif alıcılı açılışa işaret ediyor. Ekim vadeli sözleşmenin güne yatay bir başlangıç yapmasını beklemekteyiz.

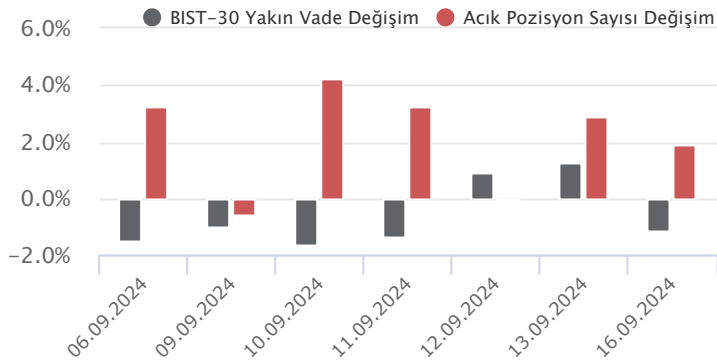
Kısa vadede volatilitenin bir süre daha devam etmesini beklediğimiz Ekim vadeli sözleşmede, gün içi 10.930 seviyesini destek olarak takip ediyoruz. Destek bölgesi üstünde yükselişlerde 10.980 ilk direnç olup kırılması halinde ana direnç olarak 11.120 hedeflenebilir. 11.120 üstünde tutunma görülmesi durumunda alımların güç kazanması beklenebilir ve 11.235-11.358 seviyeleri gündeme gelebilir. 10.930 altına sarkması baskıya neden olabilir ve 10.820-10.755 destekleri ön plana çıkabilir. Son dönemde görülen volatilitenin artışı nedeniyle sert fiyat hareketlerine karşı temkinli olunmalıdır.

Endeks - 30 Yakın Vade Aracı Kurum Dağılımı Günlük Değişim					
Long			Short		
Kurum	Net Lot	Pay (%)	Kurum	Net Lot	Pay (%)
Teb Yatırım	5.835	30	Bank of America	9.919	54
İş Yatırım	3.188	18	Meksa Yatırım	1.822	10
HSBC Yatırım	2.842	16	Tacirler Yatırım	1.529	8
Garanti BBVA	1.805	10	Yatırım Finansman	1.527	8
QNB Finans Yatırım	1.437	8	Gedik Yatırım	1.304	7
Diğer	3.599	20	Diğer	2.155	12

İlk 5 Kurum Satım Ağırlıklı

Endeks - 30 Yakın Vade Aracı Kurum Dağılımı Tüm Vade					
Long			Short		
Kurum	Net Lot	Pay (%)	Kurum	Net Lot	Pay (%)
Yapı Kredi Yatırım	45.789	20	İş Yatırım	139.759	60
Teb Yatırım	25.753	11	Bank of America	63.162	27
Vakıf Yatırım	25.343	11	HSBC Yatırım	25.834	11
İnfo Yatırım	21.476	9	Meksa Yatırım	4.080	2
Deniz Yatırım	17.341	7	Şeker Yatırım	604	0
Diğer	98.806	42	Diğer	1.069	1

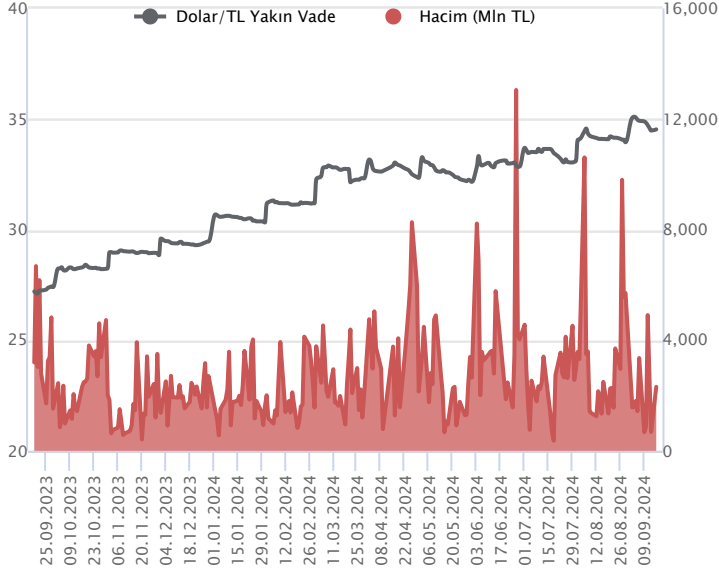
İlk 5 Kurum Satım Ağırlıklı



Fiyat (%)	Açık Pozisyon (%)	Yorum
Artış	Artış	Yükselişin devamlılığı için sinyal olarak kabul edilebilir.
Artış	Azalış	Yükselişin desteklenmediğini gösterir.
Azalış	Artış	Düşüşlerin devamlılığı için sinyal olarak kabul edilebilir.
Azalış	Azalış	Düşüşlerin desteklenmediğini gösterir.

Sözleşme Kodu	Vade Ayı	Uzlaşma Fiyatı	Önceki Uzlaşma Fiyatı	Değişim	Değişim Puan	Gün İçi Yüksek	Gün İçi Düşük	İşlem Miktarı	İşlem Hacim	Açık Pozisyon	Açık Pozisyon Değişimi	Vadeye Kalan Gün Sayısı	Takasbank Başlangıç Teminatı %
<b>DÖVİZ KONTRATLARI</b>													
F_EURTRY0924	30.09.2024	38.4595	38.2806	0.47 %	0.18	38.5027	38.2257	188	7,213,356	8,450	-5	14	12
F_EURTRY1024	31.10.2024	39.8608	39.6780	0.46 %	0.18	39.9350	39.6780	1,239	49,366,346	3,498	-34	45	12
F_EURUSD0924	30.09.2024	1.1134	1.1099	0.32 %	0.00	1.1145	1.1108	6,062	227,956,245	21,460	-3,643	14	3
F_EURUSD1024	31.10.2024	1.1147	1.1116	0.28 %	0.00	1.1157	1.1122	652	24,572,276	1,550	598	45	3
F_USDTRY0924	30.09.2024	34.5439	34.4799	0.19 %	0.06	34.5599	34.4212	67,163	2,315,323,099	933,296	-42,953	14	13
F_USDTRY1024	31.10.2024	35.7796	35.7274	0.15 %	0.05	35.7982	35.6276	44,248	1,580,595,670	563,177	24,337	45	13

**Dolar/TL Yakın Vadeli Kontratı**



Eylül vadeli Dolar/TL sözleşmesi dün 34,4212 ile 34,5599 seviyeleri arasında dalgalanarak günü yüzde 0,19'luk yükselişle 34,5439 uzlaşma fiyatından tamamladı. Hazine ve Maliye Bakanlığı ağustos ayına ilişkin merkezi yönetim bütçesi verilerini açıkladı. Merkezi yönetim bütçesi ağustos ayında 129,6 milyar TL açık verirken, yıllıklandırılmış bazda bütçe açığı ise 1,97 trilyon TL oldu. Yılın ilk sekiz ayındaki bütçe açığı 973,6 milyar TL olarak kaydedildi. ABD tarafında New York Fed sanayi endeksi eylülde negatif beklentilerin aksine 11,50 değerini alarak pozitif görünüm sergiledi. Verilerin fiyatlamalara etkisi sınırlı kalırken, kurda yatay seyirlerin izlendiği bir günü geride bıraktık. Bugün yurt içerisinde veri akışı sakin. ABD tarafında ise perakende satışlar ve sanayi üretim dengesi verileri öne çıkacak. Piyasaların odağında ise yarınki Fed faiz kararı olacak. Dolar/TL spot kuru, bu sabah saat 08:10 itibariyle 34,00'lü seviyelerden işlem görüyor. Dolar endeksi Fed faiz kararı öncesi zayıflamaya devam ederken, bu sabah 100,73 civarında bulunuyor.

Dolar/TL Yakın Vade Aracı Kurum Dağılımı Günlük Değişim					
Long			Short		
Kurum	Net Lot	Pay (%)	Kurum	Net Lot	Pay (%)
İş Yatırım	44.409	86	Ak Yatırım	35.047	68
Finansbank	5.266	10	Akbank	7.239	14
Teb Yatırım	1.548	3	Şeker Yatırım	4.000	8
Ata Yatırım	237	1	QNB Finans Yatırım	2.114	4
ING Yatırım Menkul	188	0	İş Bankası	950	2
Diğer	236	1	Diğer	2.534	5
İlk 5 Kurum Alım Ağırlıklı					

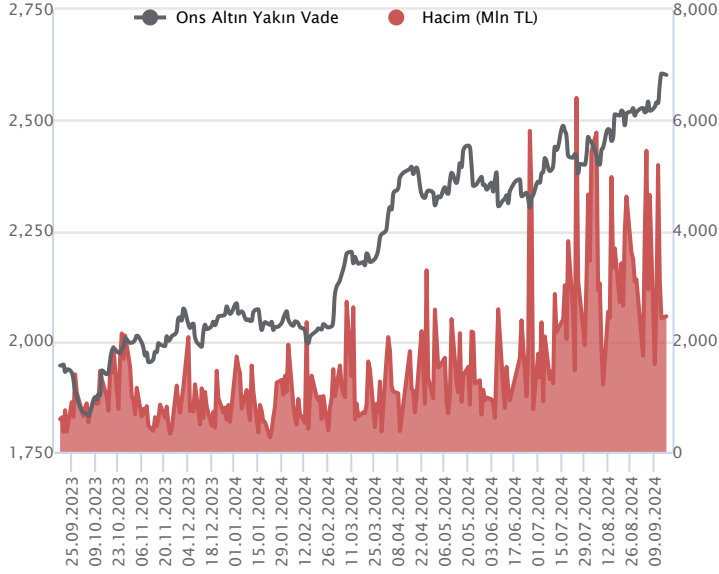
Dolar/TL Yakın Vade Aracı Kurum Dağılımı Tüm Vade					
Long			Short		
Kurum	Net Lot	Pay (%)	Kurum	Net Lot	Pay (%)
Akbank	252.919	33	İş Yatırım	506.321	66
İş Bankası	119.400	16	Bank of America	177.150	23
Yapı ve Kredi	113.521	15	QNB Finans Yatırım	21.562	3
Ak Yatırım	111.481	15	Yapı Kredi Yatırım	14.252	2
Finansbank	68.685	9	Gedik Yatırım	9.994	1
Diğer	102.138	13	Diğer	38.865	5
İlk 5 Kurum Satım Ağırlıklı					



Fiyat (%)	Açık Pozisyon (%)	Yorum
Artış	Artış	Yükselişin devamlılığı için sinyal olarak kabul edilebilir.
Artış	Azalış	Yükselişin desteklenmediğini gösterir.
Azalış	Artış	Düşüşlerin devamlılığı için sinyal olarak kabul edilebilir.
Azalış	Azalış	Düşüşlerin desteklenmediğini gösterir.

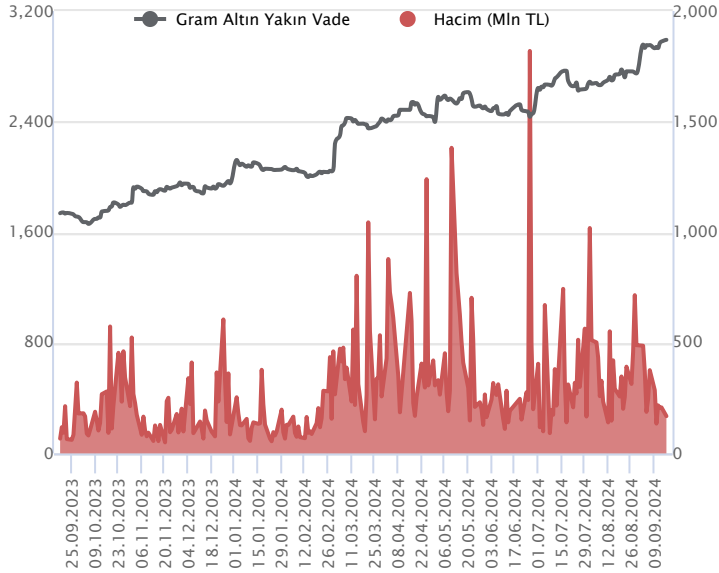
Sözleşme Kodu	Vade Ayı	Uzlaşma Fiyatı	Önceki Uzlaşma Fiyatı	Değişim	Değişim Puan	Gün İçi Yüksek	Gün İçi Düşük	İşlem Miktarı	İşlem Hacim	Açık Pozisyon	Açık Pozisyon Değişimi	Vadeye Kalan Gün Sayısı	Takasbank Başlangıç Teminatı %
<b>ALTIN KONTRATLARI</b>													
F_XAUTRYM1024	31.10.2024	2,991.280	2,980.510	0.36 %	10.77	2,998.000	2,980.940	56,264	168,204,727	544,862	4,584	45	12
F_XAUTRYM1224	31.12.2024	3,226.900	3,203.240	0.74 %	23.66	3,228.670	3,211.210	8,963	28,841,247	72,865	1,015	106	12
F_XAUUSD1024	31.10.2024	2,601.150	2,597.150	0.15 %	4.00	2,610.000	2,596.550	27,851	2,451,094,032	112,208	-5,777	45	6
F_XAUUSD1224	31.12.2024	2,622.950	2,620.000	0.11 %	2.95	2,631.850	2,618.700	1,909	169,499,936	5,942	397	106	6

### ONS ALTIN Yakın Vadeli Kontratı



Ekim vadeli ons altın sözleşmesi dün 2596,55-2610,00\$ arasında seyrederken, günü yüzde 0,15 yükselişle 2601,15\$ uzlaşma fiyatından kapattı. Spot piyasada saat 07:30 itibariyle ons altın 2576\$ seviyesinde izleniyor. Sözleşmede 2587-2615\$ arası nör olarak değerlendiriyoruz. Sözleşmede 2615\$ seviyesi direnç noktası olarak izlenebilir. Bu direncin üzerinde kapanışlarda 2588\$ stop seviyesi belirlenerek 2667\$ seviyesi takip edilebilir. Geri çekilmelerde 2587\$ destek noktası olurken, bu destek altında 2612\$ stop seviyesi eklenerek 2535\$ seviyesi izlenebilir. Avrupa Merkez Bankası (ECB) Yönetim Kurulu Üyesi Peter Kazimir yaptığı açıklamasında, bankanın sonraki faiz indirimi muhtemelen aralık ayındaki toplantıda gerçekleştirecek konumda olabileceklerini söyledi. Bir başka ECB üyesi ise faizlerin düşmesi gerektiğini belirtti ancak enflasyon konusunda da uyardı. Bugün ABD'de veri takvimi yoğun olacak. Ağustos ayına yönelik sanayi üretimi, perakende satışlar ve kapasite kullanım oranı verileri takip edilecek. Bugün Fed komitesi toplanacak ve yarın faiz kararını duyuracak. Fed öncesi piyasalarda temkinli seyirler korunabilir. Sözleşmede olası oynaklığa karşı yatırımcıların aktif bir kar al/zarar durdur seviyesi belirleyerek hareket etmeleri daha sağlıklı olabilir.

### GRAM ALTIN Yakın Vadeli Kontratı

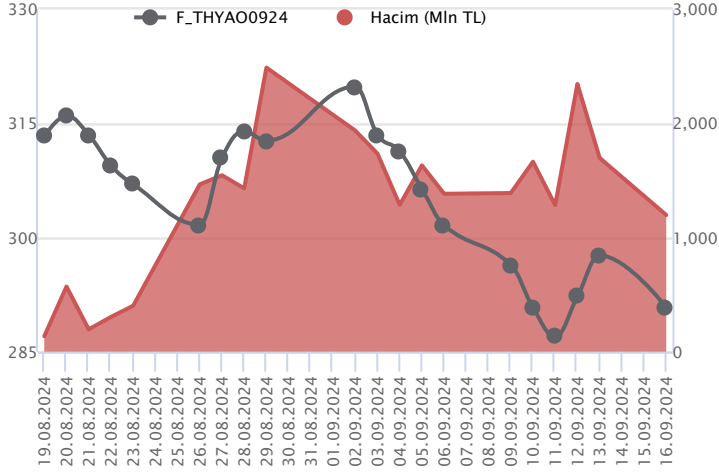


Ekim vadeli gram altın sözleşmesi dün 2980,94-2998,00TL arasında dalgalanarak, günü yüzde 0,36 yükselişle 2991,28TL uzlaşma fiyatından tamamladı. Spot piyasada saat 07:30 itibariyle gram altın 2815 TL seviyesinde işlem görüyor. Hazine ve Maliye Bakanı Mehmet Şimşek açıklamasında, Türkiye'de risk priminin 700 puanlardan 270 puanın altına inmesiyle Türkiye'nin daha ucuza ve daha uzun vadelerle borçlanma olanağı bulunduğunu ve vatandaşın 2025 yılının ikinci yarısından itibaren belirgin olarak rahatlayacağını söyledi. Merkezi yönetim bütçesi ağustos ayı verileri açıklandı. Ağustos ayında 129,6 milyar TL açık verdiği görülürken, temmuz ayında 96,8 milyar TL açık kaydedilmişti. Yıllıklandırılmış bütçe açığı ise ağustos ayı itibariyle 1,97 trilyon TL olarak gerçekleşti. Temmuz ayında ise yıllıklandırılmış bütçe açığı 1,78 trilyon TL olarak kaydedilmişti. Bugün Türkiye'de açıklanacak önemli bir veri akışı bulunmamaktadır. ABD'de bugün için sanayi üretimi, kapasite kullanım oranı ve perakende satışlar verileri açıklanacak. Sözleşmede olası oynaklığa karşı yatırımcıların aktif bir kar al/zarar durdur seviyesi belirleyerek hareket etmeleri daha sağlıklı olabilir.

Sözleşme	Vade Ayı	Son Uzlaşma	Önceki Uzlaşma	Değişim %	Günün Düşüğü	Günün Yüksekliği	İşlem Adedi	İşlem Hacmi
<b>PAY VADELİ SÖZLEŞMELERİNDE EN FAZLA İŞLEM GÖRENLER</b>								
F_THYAO0924	30.09.2024	290.830	297.190	-2.1 %	290.540	297.520	40,821	1,197,334,332
F_AKBNK0924	30.09.2024	57.100	57.590	-0.9 %	56.260	57.890	189,691	1,080,218,265
F_YKBNK0924	30.09.2024	28.970	29.710	-2.5 %	28.890	29.840	324,601	951,595,013

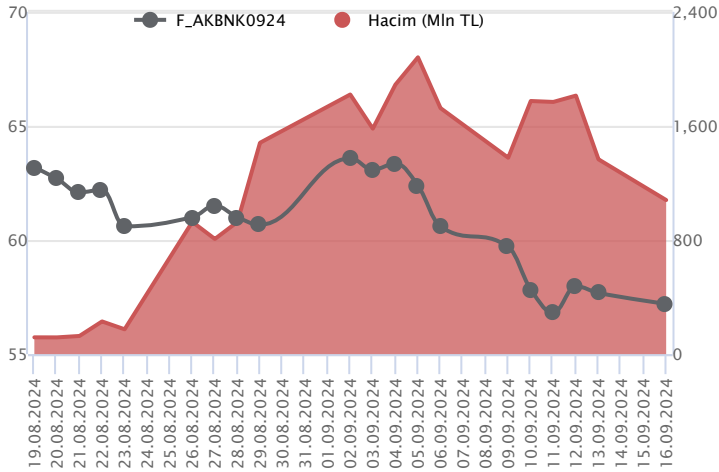
Pay vadeli sözleşmeleri, düşük teminatlarla yüksek tutarlı pozisyonlar almayı mümkün kılar. Pay vadeli sözleşmeleri ile ilgili daha detaylı bilgi almak için Marbaş Menkul Değerler A.Ş. ile iletişime geçebilirsiniz.

### F\_THYAO0924 Vadeli Kontratı



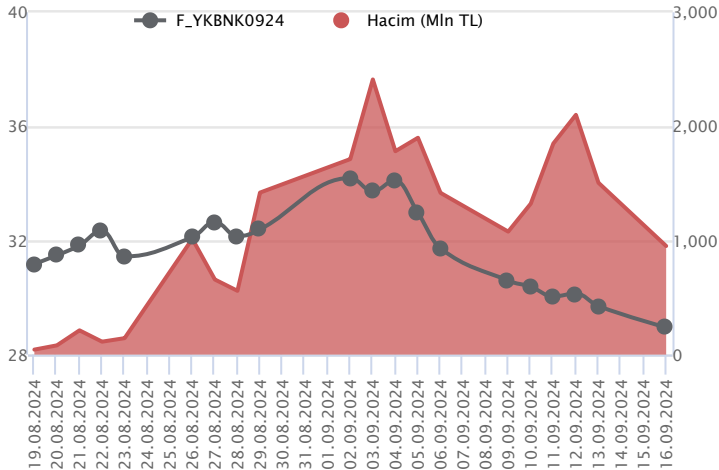
Haftanın ilk işlem günü piyasada yönsüz zayıf seyir kaydedilirken, Eylül vadeli THYAO sözleşmesi 290,54 TL ve 297,52 TL seviyeleri arasında dalgalanarak günü 290,83 TL uzlaşma fiyatından %2,1'lik kayıpla tamamladı. Son işlem günü yaşanan kazancın dün itibari ile geri verildiği sözleşmede ortalamaların altına fiyatlamının sarktığı görülmektedir. Ortalamaların altında fiyatlamının devamında satış baskısının artış kaydedeceğini değerlendirdiğimiz sözleşmede 290,10 TL izlenen ilk destek konumunda bulunmaktadır. Bu destek seviyesinin aşağı yönlü kırılması halinde 288,38 TL ve 200 günlük ortalamaların yer aldığı 286,58 TL söz konusu olacak diğer destek noktalarıdır. Tepki alımlarında ise ilk etapta 5 günlük ortalamaların yer aldığı 293,76 TL üzerinde saatlik kapanışlar takip edilecektir. Bu koşulun sağlanması halinde 295,28 TL – 297,68 TL ve 22 günlük ortalamaların yer aldığı 299,30 TL seviyeleri gündeme gelecektir. Son dönemde piyasada yaşanan volatilitenin nedeniyle alınacak pozisyonlarda temkinli olunması aktif bir stop-loss stratejisine bağlı kalınması faydalı olacaktır.

### F\_AKBNK0924 Vadeli Kontratı



Bankacılık endeksinde volatilitenin yüksek seyretmeye devam ederken, Eylül vadeli AKBNK sözleşmesi 56,26 TL ve 57,89 TL seviyeleri arasında dalgalanarak günü 57,10 TL uzlaşma fiyatından %0,9'luk kayıpla tamamladı. Sektörde %1'e yakın kayıp söz konusu olurken, 57,00 TL altına fiyatlamının sarkması halinde 56,56 TL – 56,26 TL ve 56,00 TL gündeme gelecek destek noktalarıdır. Tepki alımlarının yaşanması halinde ise sözleşmede 57,92 TL izlenen ilk direnç konumundadır. Tepki alımlarının güç kazanabilmesi için 57,92 TL üzeri kapanışların yaşanmasına ihtiyaç duyulmaktadır. Bu koşulun sağlanması halinde 58,30 TL – 58,79 TL ve 59,38 TL seviyeleri söz konusu olacaktır. Gerek sektör gerek piyasada yaşanan volatilitenin nedeniyle alınacak pozisyonlarda temkinli olunması aktif bir stop-loss stratejisine bağlı kalınması faydalı olacaktır.

### F\_YKBNK0924 Vadeli Kontratı



Seans içinde volatilitenin yüksek seyrettiği görülürken, Eylül vadeli YKBNK sözleşmesi 28,89 TL – 29,84 TL seviyeleri arasında dalgalanarak 28,97 TL uzlaşma fiyatından %2,5'lik kayıpla günü tamamladı. Sektörde negatif kapanış kaydedilirken, sözleşmede ortalamaların altına fiyatlamının sarktığı görülmektedir. Geri çekilmelerde 28,86 TL – 28,52 TL ve 28,00 TL sırasıyla takip edilecek destek noktalarıdır. Olası tepki alımlarında ise 5 günlük ortalamaların yer aldığı 29,28 TL izlenen ilk direnç konumunda bulunmaktadır. Bu direnç noktasının üzerinde 29,84 TL – 30,29 TL ve 100 günlük ortalamaların yer aldığı 30,63 TL izlenecek diğer direnç noktalarıdır. Hem sektörde hem de piyasada son dönemde yaşanan volatilitenin nedeniyle alınacak pozisyonlarda temkinli olunması aktif bir stop-loss stratejisine bağlı kalınması faydalı olacaktır.

## Dayanak Varlıkların Teknik Gösterge Görünümleri

## 20 Gün Ortalama/Fiyat Kesişmesi (YUKARI)

GARAN

## 20 Gün Ortalama/Fiyat Kesişmesi (AŞAĞI)

KRDM  
ENKAI  
TAVHL  
ASTOR  
PETKM

## Güç Göstergeleri Olumlu

GUBRF

## Güç Göstergeleri Zayıf

AEFES  
KCHOL  
SASA  
ENJSA

RSI ve Momentum göstergelerine göre olumlu olanlar

RSI ve Momentum göstergelerine göre zayıf olanlar

## 50 Gün Ortalama/Fiyat Kesişmesi (YUKARI)

KOZAL

## 50 Gün Ortalama/Fiyat Kesişmesi (AŞAĞI)

PETKM  
EKGYO  
TTKOM

## MACD

EKGYO	GÜÇLÜ SAT
PETKM	GÜÇLÜ SAT
GARAN	ZAYIF AL
SISE	ZAYIF AL

## Göstergeleri Dipte Olanlar

TCELL  
YKBNK  
SOKM  
AEFES  
KCHOL

CCI, RSI, Stochastics, Williams' %R , MFI ve DX göstergelerinin ortalaması en düşük olanlar

## 20/50 Gün Ortalama Kesişmesi (YUKARI)

Bu şartları sağlayan dayanak varlık bulunmamaktadır.

## 20/50 Gün Ortalama Kesişmesi (AŞAĞI)

Bu şartları sağlayan dayanak varlık bulunmamaktadır.

## Para Girişi Olan Dayanak Varlıklar

	Kapanış	İşlem Hacmi (Mln TL)
EREGL	47.62	5,090.62213
KOZAL	23.98	2,957.88136
GUBRF	188.60	1,722.55863
HEKTS	12.02	1,458.62004
KOZAA	67.85	1,047.10044

## Para Çıkışı Olan Dayanak Varlıklar

	Kapanış	İşlem Hacmi (Mln TL)
--	---------	----------------------

Bu şartları sağlayan dayanak varlık bulunmamaktadır.

## Yüksek Hacimliler

	İşlem Hacmi (Mln TL)
XU030	48,843.69
X10XB	23,197.41
XSD25	20,913.50
XLBNK	12,820.77
EREGL	5,090.62

**Dayanak Varlıkların Teknik Gösterge Konumları**

Kod	5 Günlük H.O	10 Günlük H.O	20 Günlük H.O	50 Günlük H.O	RSI	StochS	MACD	CCI
AEFES	SATIM	SATIM	SATIM	SATIM	SATIM	ALIM	SATIM	SATIM
AKBNK	SATIM	SATIM	SATIM	SATIM	SATIM	SATIM	SATIM	ALIM
AKSEN	SATIM	SATIM	SATIM	SATIM	SATIM	SATIM	SATIM	ALIM
ALARK	ALIM	SATIM	SATIM	SATIM	ALIM	SATIM	SATIM	ALIM
ARCLK	SATIM	SATIM	SATIM	SATIM	ALIM	SATIM	ALIM	ALIM
ASELS	ALIM	ALIM	ALIM	SATIM	ALIM	SATIM	ALIM	ALIM
ASTOR	SATIM	SATIM	SATIM	SATIM	SATIM	ALIM	ALIM	SATIM
BIMAS	ALIM	ALIM	ALIM	ALIM	ALIM	ALIM	ALIM	ALIM
BRSAN	ALIM	ALIM	ALIM	ALIM	SATIM	ALIM	ALIM	SATIM
CIMSA	ALIM	ALIM	ALIM	ALIM	ALIM	SATIM	SATIM	ALIM
CNH/TRY	ALIM	ALIM	ALIM	ALIM	ALIM	SATIM	SATIM	ALIM
DOAS	SATIM	SATIM	SATIM	SATIM	ALIM	SATIM	ALIM	ALIM
DOHOL	SATIM	SATIM	SATIM	SATIM	SATIM	SATIM	SATIM	ALIM
EKGYO	SATIM	SATIM	SATIM	SATIM	SATIM	SATIM	SATIM	ALIM
ENJSA	SATIM	SATIM	SATIM	SATIM	ALIM	SATIM	SATIM	ALIM
ENKAI	SATIM	SATIM	SATIM	ALIM	SATIM	SATIM	SATIM	SATIM
EREGL	ALIM	ALIM	SATIM	SATIM	ALIM	SATIM	ALIM	ALIM
EUR/TRY	ALIM	ALIM	ALIM	ALIM	ALIM	SATIM	SATIM	ALIM
EUR/USD	ALIM	ALIM	ALIM	ALIM	ALIM	SATIM	SATIM	ALIM
FROTO	SATIM	SATIM	SATIM	SATIM	ALIM	SATIM	ALIM	ALIM
GARAN	ALIM	ALIM	ALIM	SATIM	ALIM	SATIM	ALIM	ALIM
GBP/USD	ALIM	ALIM	ALIM	ALIM	ALIM	SATIM	SATIM	ALIM
GUBRF	ALIM	ALIM	ALIM	ALIM	ALIM	SATIM	ALIM	ALIM
HALKB	ALIM	SATIM	SATIM	SATIM	ALIM	SATIM	ALIM	ALIM
HEKTS	ALIM	ALIM	ALIM	SATIM	ALIM	SATIM	ALIM	ALIM
ISCTR	SATIM	SATIM	SATIM	SATIM	SATIM	SATIM	ALIM	ALIM
KCHOL	SATIM	SATIM	SATIM	SATIM	SATIM	SATIM	SATIM	ALIM
KONTR	SATIM	SATIM	SATIM	SATIM	SATIM	SATIM	SATIM	ALIM
KOZAA	ALIM	ALIM	ALIM	ALIM	ALIM	SATIM	SATIM	ALIM
KOZAL	ALIM	ALIM	SATIM	ALIM	ALIM	SATIM	SATIM	ALIM
KRDMD	ALIM	ALIM	SATIM	SATIM	ALIM	SATIM	ALIM	ALIM
MGROS	ALIM	ALIM	ALIM	SATIM	ALIM	SATIM	ALIM	ALIM
ODAS	ALIM	SATIM	SATIM	SATIM	ALIM	SATIM	SATIM	ALIM
OYAKC	SATIM	SATIM	SATIM	SATIM	ALIM	SATIM	SATIM	ALIM
PETKM	SATIM	SATIM	SATIM	SATIM	SATIM	SATIM	SATIM	ALIM
PGSUS	ALIM	ALIM	ALIM	ALIM	ALIM	SATIM	ALIM	ALIM
RUB/TRY	SATIM	SATIM	SATIM	SATIM	SATIM	SATIM	SATIM	SATIM
SAHOL	SATIM	SATIM	SATIM	SATIM	ALIM	SATIM	ALIM	SATIM
SASA	SATIM	SATIM	SATIM	SATIM	ALIM	SATIM	SATIM	ALIM
SISE	SATIM	SATIM	SATIM	SATIM	ALIM	SATIM	ALIM	ALIM
SOKM	SATIM	SATIM	SATIM	SATIM	SATIM	SATIM	SATIM	ALIM
TAVHL	SATIM	SATIM	SATIM	ALIM	SATIM	ALIM	ALIM	SATIM
TCELL	SATIM	SATIM	SATIM	SATIM	SATIM	ALIM	SATIM	SATIM
THYAO	SATIM	SATIM	SATIM	SATIM	SATIM	SATIM	SATIM	ALIM
TKFEN	ALIM	ALIM	ALIM	ALIM	ALIM	SATIM	ALIM	ALIM
TOASO	SATIM	SATIM	SATIM	SATIM	ALIM	SATIM	ALIM	ALIM
TSKB	SATIM	SATIM	SATIM	SATIM	SATIM	SATIM	SATIM	SATIM
TTKOM	SATIM	SATIM	SATIM	SATIM	SATIM	SATIM	SATIM	SATIM
TUPRS	ALIM	ALIM	ALIM	SATIM	ALIM	SATIM	SATIM	ALIM
USD/TRY	ALIM	ALIM	ALIM	ALIM	ALIM	SATIM	SATIM	ALIM
VAKBN	ALIM	ALIM	ALIM	ALIM	ALIM	SATIM	ALIM	ALIM
VESTL	ALIM	SATIM	SATIM	SATIM	ALIM	SATIM	SATIM	ALIM
X10XB	SATIM	SATIM	SATIM	SATIM	SATIM	SATIM	SATIM	ALIM
XAU/TRY	ALIM	ALIM	ALIM	ALIM	ALIM	SATIM	SATIM	ALIM
XAU/USD	ALIM	ALIM	ALIM	ALIM	ALIM	SATIM	ALIM	ALIM
XLBNK	SATIM	SATIM	SATIM	SATIM	SATIM	SATIM	SATIM	ALIM
XSD25	SATIM	SATIM	SATIM	SATIM	SATIM	SATIM	SATIM	SATIM
XU030	SATIM	SATIM	SATIM	SATIM	ALIM	SATIM	SATIM	ALIM
YKBNK	SATIM	SATIM	SATIM	SATIM	SATIM	SATIM	SATIM	SATIM

**ViOP Bülten**

Kod	Destek 3	Destek 2	Destek 1	Kapanış	Pivot	Direnç 1	Direnç 2	Direnç 3
<b>DESTEKLER</b>				<b>DİRENÇLER</b>				
F_AEFES0924	199.68	203.84	206.79	<b>209.74</b>	<b>210.95</b>	213.90	218.06	221.01
F_AEFES1024	210.80	214.40	216.35	<b>218.30</b>	<b>219.95</b>	221.90	225.50	227.45
F_AKBNK0924	54.71	55.49	56.34	<b>57.20</b>	<b>57.12</b>	57.97	58.75	59.60
F_AKBNK1024	56.69	57.61	58.30	<b>59.00</b>	<b>59.22</b>	59.91	60.83	61.52
F_AKSEN0924	35.65	36.39	36.99	<b>37.58</b>	<b>37.73</b>	38.33	39.07	39.67
F_AKSEN1024	38.10	38.45	38.73	<b>39.00</b>	<b>39.08</b>	39.36	39.71	39.99
F_ALARK0924	90.44	91.78	92.90	<b>94.02</b>	<b>94.24</b>	95.36	96.70	97.82
F_ALARK1024	94.76	96.02	96.75	<b>97.49</b>	<b>98.01</b>	98.74	100.00	100.73
F_ARCLK0924	132.04	135.65	137.60	<b>139.55</b>	<b>141.21</b>	143.16	146.77	148.72
F_ARCLK1024	137.87	141.43	143.22	<b>145.00</b>	<b>146.78</b>	148.57	152.13	153.92
F_ASELS0924	55.78	56.86	57.53	<b>58.21</b>	<b>58.61</b>	59.28	60.36	61.03
F_ASELS1024	58.27	59.21	59.76	<b>60.31</b>	<b>60.70</b>	61.25	62.19	62.74
F_ASTOR0924	74.27	76.04	77.20	<b>78.35</b>	<b>78.97</b>	80.13	81.90	83.06
F_ASTOR1024	77.10	78.70	79.50	<b>80.30</b>	<b>81.10</b>	81.90	83.50	84.30
F_BIMAS0924	559.78	565.24	570.28	<b>575.32</b>	<b>575.74</b>	580.78	586.24	591.28
F_BIMAS1024	571.76	577.53	582.83	<b>588.12</b>	<b>588.60</b>	593.90	599.67	604.97
F_BRSAN0924	463.76	478.89	489.03	<b>499.18</b>	<b>504.16</b>	514.30	529.43	539.57
F_BRSAN1024	474.02	486.02	494.50	<b>502.98</b>	<b>506.50</b>	514.98	526.98	535.46
F_CIMSA0924	35.13	35.61	36.08	<b>36.54</b>	<b>36.56</b>	37.03	37.51	37.98
F_CIMSA1024	36.61	37.12	37.58	<b>38.05</b>	<b>38.09</b>	38.55	39.06	39.52
F_CNHTRY0924	4.98	4.98	4.98	<b>4.98</b>	<b>4.98</b>	4.98	4.98	4.98
F_CNHTRY1024	5.17	5.17	5.17	<b>5.17</b>	<b>5.17</b>	5.17	5.17	5.17
F_DOAS0924	210.23	213.79	216.36	<b>218.92</b>	<b>219.92</b>	222.49	226.05	228.62
F_DOAS1024	210.06	215.03	218.73	<b>222.42</b>	<b>223.70</b>	227.40	232.37	236.07
F_DOHOL0924	14.20	14.41	14.52	<b>14.63</b>	<b>14.73</b>	14.84	15.05	15.16
F_DOHOL1024	14.94	15.12	15.20	<b>15.29</b>	<b>15.38</b>	15.46	15.64	15.72
F_EKGYO0924	10.98	11.17	11.27	<b>11.38</b>	<b>11.46</b>	11.56	11.75	11.85
F_EKGYO1024	11.43	11.63	11.72	<b>11.82</b>	<b>11.92</b>	12.01	12.21	12.30
F_ENJSA0924	55.59	56.32	56.69	<b>57.06</b>	<b>57.42</b>	57.79	58.52	58.89
F_ENJSA1024	58.09	58.70	59.01	<b>59.32</b>	<b>59.62</b>	59.93	60.54	60.85
F_ENKAI0924	44.55	46.09	47.06	<b>48.02</b>	<b>48.60</b>	49.57	51.11	52.08
F_ENKAI1024	47.12	48.28	48.87	<b>49.46</b>	<b>50.03</b>	50.62	51.78	52.37
F_EREGL0924	47.47	47.86	48.19	<b>48.52</b>	<b>48.58</b>	48.91	49.30	49.63
F_EREGL1024	49.52	49.87	50.20	<b>50.52</b>	<b>50.55</b>	50.88	51.23	51.56
F_EURTRY0924	38.03	38.13	38.31	<b>38.49</b>	<b>38.41</b>	38.59	38.68	38.86
F_EURTRY1024	39.46	39.57	39.72	<b>39.87</b>	<b>39.83</b>	39.98	40.08	40.23
F_EURUSD0924	1.11	1.11	1.11	<b>1.11</b>	<b>1.11</b>	1.11	1.12	1.12
F_EURUSD1024	1.11	1.11	1.11	<b>1.11</b>	<b>1.11</b>	1.12	1.12	1.12
F_FROTO0924	863.52	884.05	894.93	<b>905.80</b>	<b>915.46</b>	926.34	946.87	957.75
F_FROTO1024	879.32	896.81	905.90	<b>915.00</b>	<b>923.39</b>	932.48	949.97	959.06
F_GARAN0924	108.88	110.50	111.96	<b>113.43</b>	<b>113.58</b>	115.04	116.66	118.12
F_GARAN1024	113.39	114.92	116.45	<b>117.99</b>	<b>117.98</b>	119.51	121.04	122.57
F_GBPUSD0924	1.29	1.30	1.31	<b>1.32</b>	<b>1.33</b>	1.33	1.35	1.36
F_GBPUSD1024	1.31	1.31	1.32	<b>1.32</b>	<b>1.32</b>	1.32	1.32	1.33
F_GUBRF0924	172.05	178.57	184.89	<b>191.20</b>	<b>191.41</b>	197.73	204.25	210.57
F_GUBRF1024	180.20	186.66	192.57	<b>198.49</b>	<b>199.03</b>	204.94	211.40	217.31
F_HALKB0924	15.72	15.98	16.15	<b>16.31</b>	<b>16.41</b>	16.58	16.84	17.01
F_HALKB1024	16.50	16.73	16.89	<b>17.06</b>	<b>17.12</b>	17.28	17.51	17.67
F_HEKTS0924	10.90	11.48	11.83	<b>12.18</b>	<b>12.41</b>	12.76	13.34	13.69
F_HEKTS1024	11.36	11.92	12.23	<b>12.54</b>	<b>12.79</b>	13.10	13.66	13.97
F_ISCTR0924	12.58	12.72	12.82	<b>12.91</b>	<b>12.96</b>	13.06	13.20	13.30
F_ISCTR1024	13.11	13.26	13.36	<b>13.46</b>	<b>13.51</b>	13.61	13.76	13.86
F_KCHOL0924	168.95	172.01	173.60	<b>175.20</b>	<b>176.66</b>	178.25	181.31	182.90
F_KCHOL1024	176.39	179.40	180.95	<b>182.50</b>	<b>183.96</b>	185.51	188.52	190.07
F_KONTR0924N1	42.55	43.38	44.13	<b>44.87</b>	<b>44.96</b>	45.71	46.54	47.29
F_KONTR1024	42.84	43.93	44.67	<b>45.41</b>	<b>45.76</b>	46.50	47.59	48.33
F_KOZAA0924	59.23	61.37	65.03	<b>68.70</b>	<b>67.17</b>	70.83	72.97	76.63
F_KOZAA1024	62.40	64.40	68.00	<b>71.60</b>	<b>70.00</b>	73.60	75.60	79.20
F_KOZAL0924	22.36	23.00	23.65	<b>24.30</b>	<b>24.29</b>	24.94	25.58	26.23
F_KOZAL1024	23.34	23.97	24.64	<b>25.30</b>	<b>25.27</b>	25.94	26.57	27.24
F_KRDMD0924	23.23	23.65	23.88	<b>24.12</b>	<b>24.30</b>	24.53	24.95	25.18
F_KRDMD1024	24.09	24.52	24.76	<b>25.00</b>	<b>25.19</b>	25.43	25.86	26.10
F_MGROS0924	494.37	501.19	508.37	<b>515.56</b>	<b>515.19</b>	522.37	529.19	536.37
F_MGROS1024	516.62	522.89	530.45	<b>538.00</b>	<b>536.72</b>	544.28	550.55	558.11
F_ODAS0924	6.58	6.67	6.80	<b>6.92</b>	<b>6.89</b>	7.02	7.11	7.24
F_ODAS1024	6.89	6.97	7.09	<b>7.20</b>	<b>7.17</b>	7.29	7.37	7.49

**ViOP Bülten**

Kod	Destek 3	Destek 2	Destek 1	Kapanış	Pivot	Direnç 1	Direnç 2	Direnç 3
<b>DESTEKLER</b>				<b>DİRENÇLER</b>				
F_OYAKC0924	60.20	61.18	61.85	<b>62.53</b>	<b>62.83</b>	63.50	64.48	65.15
F_OYAKC1024	62.29	63.03	63.59	<b>64.15</b>	<b>64.33</b>	64.89	65.63	66.19
F_PETKM0924	22.30	22.70	22.93	<b>23.16</b>	<b>23.33</b>	23.56	23.96	24.19
F_PETKM1024	23.29	23.69	23.89	<b>24.10</b>	<b>24.29</b>	24.49	24.89	25.09
F_PGSUS0924	229.10	235.40	238.90	<b>242.40</b>	<b>245.20</b>	248.70	255.00	258.50
F_PGSUS1024	236.88	243.18	246.99	<b>250.80</b>	<b>253.29</b>	257.10	263.40	267.21
F_SAHOL0924	89.46	90.69	91.64	<b>92.59</b>	<b>92.87</b>	93.82	95.05	96.00
F_SAHOL1024	93.23	94.42	95.32	<b>96.23</b>	<b>96.51</b>	97.41	98.60	99.50
F_SASA0924N1	4.09	4.21	4.27	<b>4.34</b>	<b>4.39</b>	4.45	4.57	4.63
F_SASA1024N1	4.23	4.34	4.39	<b>4.45</b>	<b>4.50</b>	4.55	4.66	4.71
F_SISE0924	39.91	40.58	40.99	<b>41.39</b>	<b>41.66</b>	42.07	42.74	43.15
F_SISE1024	41.49	42.19	42.56	<b>42.92</b>	<b>43.26</b>	43.63	44.33	44.70
F_SOKM0924	44.51	45.46	46.09	<b>46.73</b>	<b>47.04</b>	47.67	48.62	49.25
F_SOKM1024	45.77	46.72	47.32	<b>47.93</b>	<b>48.27</b>	48.87	49.82	50.42
F_TAVHL0924	251.08	254.33	256.10	<b>257.88</b>	<b>259.35</b>	261.12	264.37	266.14
F_TAVHL1024	263.13	265.93	267.34	<b>268.74</b>	<b>270.14</b>	271.55	274.35	275.76
F_TCELL0924	85.71	88.96	90.95	<b>92.94</b>	<b>94.20</b>	96.19	99.44	101.43
F_TCELL1024	90.07	93.07	94.94	<b>96.80</b>	<b>97.94</b>	99.81	102.81	104.68
F_THYAO0924	281.41	285.98	288.39	<b>290.81</b>	<b>292.96</b>	295.37	299.94	302.35
F_THYAO1024	294.16	298.38	300.74	<b>303.10</b>	<b>304.96</b>	307.32	311.54	313.90
F_TKFEN0924	51.77	53.15	54.31	<b>55.46</b>	<b>55.69</b>	56.85	58.23	59.39
F_TKFEN1024	54.15	55.50	56.60	<b>57.70</b>	<b>57.95</b>	59.05	60.40	61.50
F_TOASO0924	209.12	214.41	217.35	<b>220.30</b>	<b>222.64</b>	225.58	230.87	233.81
F_TOASO1024	218.91	223.85	226.33	<b>228.80</b>	<b>231.27</b>	233.75	238.69	241.17
F_TSKB0924	11.50	11.63	11.70	<b>11.77</b>	<b>11.83</b>	11.90	12.03	12.10
F_TSKB1024	12.04	12.14	12.22	<b>12.29</b>	<b>12.32</b>	12.40	12.50	12.58
F_TTKOM0924	44.51	46.53	47.82	<b>49.10</b>	<b>49.84</b>	51.13	53.15	54.44
F_TTKOM1024	46.44	48.54	49.81	<b>51.08</b>	<b>51.91</b>	53.18	55.28	56.55
F_TUPRS0924	148.97	150.39	151.79	<b>153.20</b>	<b>153.21</b>	154.61	156.03	157.43
F_TUPRS1024	154.31	155.65	156.76	<b>157.86</b>	<b>158.10</b>	159.21	160.55	161.66
F_USDTRY0924	34.31	34.37	34.45	<b>34.54</b>	<b>34.51</b>	34.59	34.64	34.73
F_USDTRY1024	35.50	35.56	35.67	<b>35.77</b>	<b>35.73</b>	35.84	35.90	36.01
F_VAKBN0924	20.48	20.83	21.22	<b>21.60</b>	<b>21.57</b>	21.96	22.31	22.70
F_VAKBN1024	21.30	21.68	22.06	<b>22.45</b>	<b>22.44</b>	22.82	23.20	23.58
F_VESTL0924	61.49	62.66	63.46	<b>64.26</b>	<b>64.63</b>	65.43	66.60	67.40
F_VESTL1024	64.65	65.73	66.26	<b>66.80</b>	<b>67.34</b>	67.87	68.95	69.48
F_X10XB1024	11,798.33	11,846.67	11,943.33	<b>12,040.00</b>	<b>11,991.67</b>	12,088.33	12,136.67	12,233.33
F_X10XB1224	12,810.00	12,810.00	12,810.00	<b>12,810.00</b>	<b>12,810.00</b>	12,810.00	12,810.00	12,810.00
F_XAUTRYM1024	2,965.34	2,973.14	2,982.40	<b>2,991.66</b>	<b>2,990.20</b>	2,999.46	3,007.26	3,016.52
F_XAUTRYM1224	3,199.55	3,205.38	3,217.01	<b>3,228.64</b>	<b>3,222.84</b>	3,234.47	3,240.30	3,251.93
F_XAUUSD1024	2,582.25	2,589.40	2,595.70	<b>2,602.00</b>	<b>2,602.85</b>	2,609.15	2,616.30	2,622.60
F_XAUUSD1224	2,605.03	2,611.87	2,618.18	<b>2,624.50</b>	<b>2,625.02</b>	2,631.33	2,638.17	2,644.48
F_XLBNK1024	12,176.25	12,303.50	12,386.75	<b>12,470.00</b>	<b>12,514.00</b>	12,597.25	12,724.50	12,807.75
F_XLBNK1224	12,609.75	12,976.00	13,166.25	<b>13,356.50</b>	<b>13,532.50</b>	13,722.75	14,089.00	14,279.25
F_XSD251224	12,163.58	14,507.92	15,905.08	<b>17,302.25</b>	<b>18,249.42</b>	19,646.58	21,990.92	23,388.08
F_XU0301024	10,720.25	10,825.50	10,900.25	<b>10,975.00</b>	<b>11,005.50</b>	11,080.25	11,185.50	11,260.25
F_XU0301224	11,486.67	11,585.83	11,649.42	<b>11,713.00</b>	<b>11,748.58</b>	11,812.17	11,911.33	11,974.92
F_YKBNK0924	27.66	28.28	28.61	<b>28.95</b>	<b>29.23</b>	29.56	30.18	30.51
F_YKBNK1024	28.35	29.23	29.71	<b>30.18</b>	<b>30.59</b>	31.07	31.95	32.43







## VİOP Bülten

**Genel Müdürlük**

Esentepe Mh. Ecza Sk. Safter Han İş Merkezi No:6 Şişli/İstanbul – (0212) 286 30 00

**Beylikdüzü**

Hayrettin Paşa Mah. 1993 Sokak No:22 Ferah Residence Daire A1 Esenyurt – (0212) 270 26 43

**Erenköy**

Bağdat Caddesi Beyaz Apt. No: 339 D:5 Erenköy – (0216) 301 10 45

**Levent**

Nispetiye Mah. Aytar Cad Metro İş Merkezi No. 10 İç Kapı No: 1 Beşiktaş – (0212) 286 30 00

**Suadiye**

Suadiye Mah. Öncü Sokak Büyük Hanlı Konutları B1 Blok K:8 D:22 Kadıköy – (0216) 350 01 43

**Ankara**

Tunalı Hilmi Cad. 60/12 Kavaklıdere – (0312) 426 16 61

**Bursa**

Çekirge Mah. Çekirge Cad. Gökçen Apt. Blok 97/1 C Osmangazi – (0224) 233 43 37

**Malatya**

Sancaktar Mah. Aslantepo Cad. Canbaylar Plaza No. 93/9 Battalgazi – (0422) 377 90 00

**Adana**

Çınarlı Mah. 61027 SK. Sunar Nuri Çomu İş Merkezi Sitesi A Blok No:18 İç Kapı No:124 Seyhan – (0322) 355 31 45

**Aydın**

Güzelhisar Mahallesi Albay Şefik Caddesi No:4 Ronasans Plaza İç Kapı No:17 Efeler/AYDIN – (0256) 218 22 95

**Denizli**

Sırapapılar Mahallesi 1585 Sokak Kaygün İş Merkezi No:3 İç Kapı No:13 Merkezefendi – (0258) 295 08 99

**Eskişehir**

Akarbaşı Mah. Atatürk Bul. Yağmur Apt. No : 87A Odunpazarı – (0222) 211 20 45

**İzmir**

Çınarlı Mah. Ozan Abay Cad. Egeperla No: 10 / 201 Konak / İzmir – (0234) 270 44 67

**İzmit**

Karabaş Mah. Ankara Karayolu Cad. No: 65/3 Kocaeli – (0262) 999 68 97

**Kapalıçarşı**

Molla Fenari Mah. Kürkcüler Çarşısı Sk. No:25 İç Kapı No:1 Fatih / İstanbul – (0212) 513 40 01

**Mersin**

Güvenevler Mah. 1928 Sk. İkinci Global İş Merkezi No:5 İç Kapı No:6 Yenişehir/MERSİN – (0324) 241 33 15

**Niğde**

Aşağı Kayabaşı Mah. Dr. Sami Yağız Cad. Kültür Plaza No:32 Kat:1/4 Niğde – (0388) 214 19 35

**YASAL UYARI**

Bu rapor, bir veya daha fazla sermaye piyasası aracı veya bunları ihraç eden ortaklıklar ve kuruluşlar ile piyasa eğilimleri hakkında, belirli bir kişiye veya mali durumları, risk ve getiri tercihleri benzer nitelikteki bir gruba yönelik olmamak kaydıyla, Marbaş Menkul Değerler A.Ş. müşterilerine ve/veya dağıtım kanallarına yönelik olarak Marbaş Menkul Değerler A.Ş.'nin anlaşılabilir olduğu dışarıdan hizmet sağlayıcı kuruluş tarafından hazırlanmıştır. Burada yer alan yatırım bilgi, yorum ve tavsiyeleri yatırım danışmanlığı kapsamında değildir. Yatırım danışmanlığı hizmeti, yetkili kuruluşlar tarafından kişilerin risk ve getiri tercihleri dikkate alınarak kişiye özel sunulmaktadır. Burada yer alan yorum ve tavsiyeler ise genel niteliktedir. Bu tavsiyeler mali durumunuz ile risk ve getiri tercihlerinize uygun olmayabilir. Bu nedenle, sadece burada yer alan bilgilere dayanarak yatırım kararı verilmesi beklentilerinize uygun sonuçlar doğurmayabilir. Bu rapor ve yorumlardaki yazılar, bilgiler ve grafikler, ulaşılabilen ilk kaynaklardan iyi niyetle ve doğruluğu, geçerliliği, etkinliği velhasıl her ne şekil, suret ve nam altında olursa olsun herhangi bir karara dayanak oluşturması hususunda herhangi bir teminat, garanti oluşturmadan, yalnızca bilgi edinilmesi amacıyla derlenmiştir. İş bu raporlardaki yorumlardan; eksik bilgi ve/veya güncellenme gibi konularda ortaya çıkabilecek zararlardan Marbaş Menkul Değerler A.Ş. ve çalışanları sorumlu değildir. Marbaş Menkul Değerler A.Ş. her an, hiçbir şekil ve surette ön ihbara ve/veya ihtara gerek kalmaksızın söz konusu bilgileri, tavsiyeleri değiştirebilir ve/veya ortadan kaldırabilir. Genel anlamda bilgi vermek amacıyla hazırlanmış olan iş bu rapor ve yorumlar, kapsamı bilgiler, tavsiyeler hiçbir şekil ve surette Marbaş Menkul Değerler A.Ş.'nin herhangi bir taahhüdünü tazammum etmediğinden, bu bilgilere istinaden her türlü özel ve/veya tüzel kişiler tarafından alınacak kararlar, varılacak sonuçlar, gerçekleştirilecek işlemler ve oluşabilecek her türlü riskler bizatihi bu kişilere ait ve raci olacaktır. Hiçbir şekil ve surette ve her ne nam altında olursa olsun, her türlü gerçek ve/veya tüzel kişinin, gerek doğrudan gerek dolayısı ile ve bu sebeplerle uğrayabileceği her türlü doğrudan ve/veya dolayısıyla oluşacak maddi ve manevi zarar, kar mahrumiyeti, velhasıl her ne nam altında olursa olsun uğrayabileceği zararlardan hiçbir şekil ve surette Marbaş Menkul Değerler A.Ş. ve çalışanları sorumlu tutulamayacak ve hiçbir şekil ve surette her ne nam altında olursa olsun Marbaş Yatırım Menkul Değerler A.Ş. çalışanlarından talepte bulunulmayacaktır.