

**Piyasa Gündemi**

Küresel piyasalarda ABD enflasyon haftası geride kalıyor. Açıklanan enflasyon verisi sonrasında Fed ile ilgili beklentiler hafta içerisinde fiyatlama üzerinde etkisini sürdürdü. Fed üyelerinden faiz artışını destekleyici açıklamalar gelmeye devam ederken, enflasyon verilerinin beklentilerin altında kalması piyasaları dengeliyor. Bugün içinde Euro Bölgesi enflasyon verisi takip edilecek.

**Açıklanacak Önemli Ekonomik Veriler**

- 10:00 TR TCMB Piyasa Katılımcıları Anketi Önem:Yüksek
- 13:00 EuroB. TÜFE Önem:Yüksek

**BIST-100 Güne Başlangıç**

Küresel piyasalarda açıklanan veriler ve Fed'e ilişkin beklentiler fiyatlama üzerinde etkili olurken, yurt içinde yayımlanan Finansal İstikrar Raporu'nda enflasyon mesajı ön plandaydı. BIST-100 Endeksi dün %1,50'lik kazançla günü 7.780,68 puandan tamamladı. ABD borsaları dün günü karışık seyrile kapatırken, ABD vadeliğinde bu sabah yatay karışık seyir görülüyor. Asya piyasalarında karışık seyir hâkim. Avrupa borsalarının güne hafif alıcılı açılışla başlamaları bekleniyor. Endeks kapanışında 28,65 TL – 28,67 TL aralığında bulunan Dolar/TL, bu sabah 08:20 itibariyle 28,69'lu seviyelerden işlem görüyor. BIST- 100 Endeksi'nin güne pozitif başlamasını bekliyoruz.

**BIST-100 Strateji**

BIST100 endeksi dün sabah 7,675 puanla yatay bir açılış gerçekleştirdi. Gün içerisinde hareketini 7,813 puana kadar sürdürdü. Ancak 7,800 üzeri saatlik kapanışlarda zorlanmaya başlamasıyla birlikte günün son saatlerinde sınırlı da olsa kar satışı izlendi ve BIST100 endeksi dün yüzde 1,50 yükselişle 7,780 puandan tamamlamış oldu. En çok yükselen sektörler bakıldığında; %3,32 ile ulaştırma olurken, %2,92 ile bankacılık endeksi olarak görülmektedir. Haftanın son işlem günü için endekste 7,665 üzeri hareketi olumlu olarak değerlendirmeye devam ediyoruz. Yükselişin devamında 7,800 - 7,920 ve 8,000 direnç noktaları olarak takip edilebilir. Geri çekilmelerde 7,665 desteğinden sonra düşüşün 7,500 - 7,424 destek bölgesine doğru devam etmesine neden olabileceğini değerlendiriyoruz.

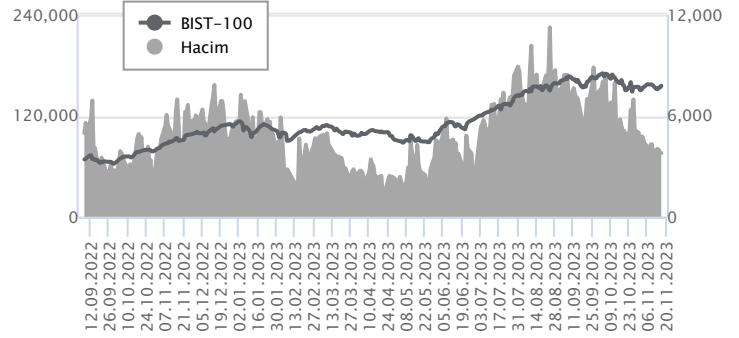
**Önemli Sektör Şirket Haberleri**

**ÇİMSA / CİMSA 16.11.2023 18:35:14** Şirketin Hollanda'da faaliyet gösteren iştiraki Sabancı Building (SBS)'nin yapı malzemeleri alanında geleceğin teknolojilerine yatırım yapma ve bu alanda teknoloji üreten şirket olma hedefleri doğrultusunda, Almanya'nın Münih şehrinde SBS BV'nin %100 oranında pay sahibi olduğu Sabancı Global Technology Center GmbH (SGTC)'in kuruluş ve örgütlenme işlemleri tamamlamış ve SGTC faaliyetine başlamıştır. Faaliyetlerin SBS BV'nin yapı malzemeleri alanındaki global hedeflerini desteklemesi ve teknoloji üretimine öncülük etmesi hedeflenmektedir. **(NÖTR)**

**Günlük Veriler / BIST 100**
**Veri Tarihi : 16.11.2023**

	Kapanış	Günlük Değ. (%)	Yıllık Değ. (%)
BİST 100	7,781	1.50	41.23
BİST 30	8,234	1.90	38.51
BIST Banka	7,703	2.92	53.21
BIST Sanayi	12,522	0.67	40.63
BIST 30 Yakın Vade	8,570.750	1.62	43.79

BIST-100	Kapanış	Önceki Kapanış	Günlük Değ. %
Hacim (mln TL)	75,660	75,922	-0.35
Piyasa Değeri (mln TL)	6,639,336	6,552,275	1.33
Halka Açık PD (mln TL)	2,094,427	2,063,522	1.50
Yabancıların Piyasa Payı	35.14	35.38	-0.66



BIST-100 Yükselenler	Kapanış	Günlük Değ. (%)	Hacim (mln TL)
AKFGY	4.56	5.80	333.62
GLYHO	12.27	5.59	219.12
AKBNK	29.98	4.83	2,107.88
GWIND	27.20	4.78	310.92
AKCNS	162.00	4.45	221.14

BIST-100 Düşenler	Kapanış	Günlük Değ. (%)	Hacim (mln TL)
MIATK	702.00	-10.00	3,340.37
PENTA	22.20	-3.39	389.97
QUAGR	6.04	-3.21	136.70
ECILC	45.54	-2.61	144.05
YEOTK	222.20	-2.50	459.76

BIST-100 Hacmi Artanlar	Hacimdeki Değ. (%)	Kapanış	Günlük Değ. (%)
AKFGY	392.42	4.56	5.80
GWIND	97.68	27.20	4.78
IPEKE	84.45	40.00	1.68
SAHOL	70.03	58.50	1.21
BRYAT	52.50	2,311.00	3.26

BIST- 100 Hacmi Azalanlar	Hacimdeki Değ. (%)	Kapanış	Günlük Değ. (%)
PENTA	-58.43	22.20	-3.39
SNGYO	-52.17	3.01	-1.63
TTKOM	-51.02	21.86	1.49
ENJSA	-49.75	50.30	-0.59
ECZYT	-48.15	288.50	-2.45

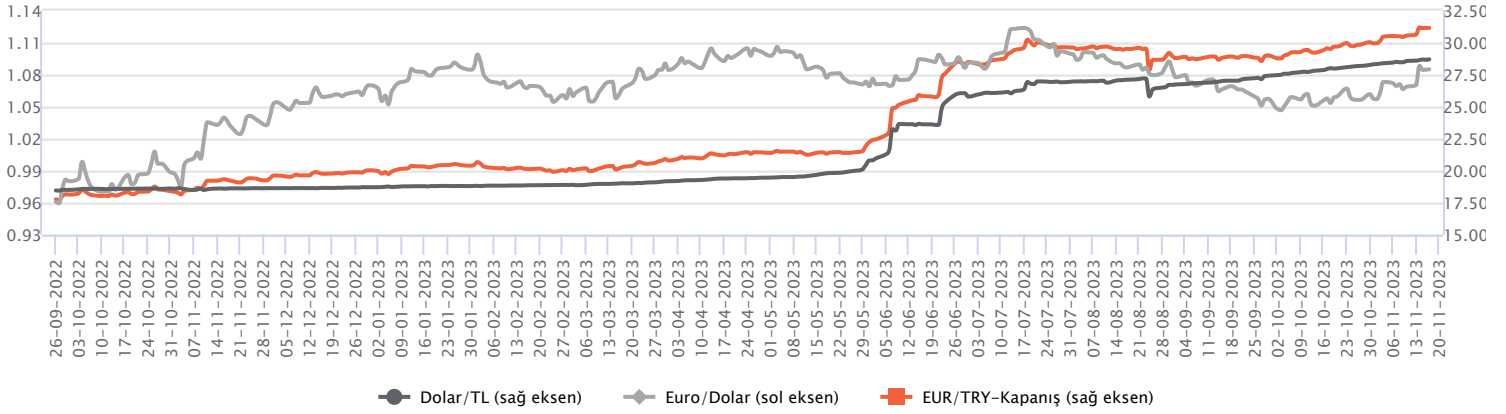
Makroekonomik Veriler*	Dönem	Cari (%)	2023T
<b>Büyüme</b>	1Ç23	4%	5,0%
<b>Enflasyon (TÜFE)</b>	Ekim	61,36%	70%
<b>Bütçe Dengesi Mlr TL</b>	Haziran	-716	-1.250
<b>Cari Denge Mlr \$</b>	Eylül	-51,7	-50

\*Veriler geçmiş 12 aylık dönemi kapsamaktadır.

**Dolar/TL**

Yurt içerisinde kur korumalı mevduat toplamı geçen hafta 82,9 milyar TL azalarak 2,8 trilyon TL'ye geriledi. Yurt içi yerleşiklerin döviz mevduatı ise geçen hafta 195,2 milyon dolar düşüşle 175,8 milyar dolara indi. TCMB swap dahil net rezervleri geçen hafta 24,7 milyar dolardan 25,4 milyar dolara yükselirken, brüt döviz rezervleri ise 128,4 milyar dolardan 128,6 milyar dolara yükseldi. ABD tarafında sanayi üretimi ekimde aylık yüzde 0,6 ile beklentilerin üzerinde daralırken, imalat üretimi de yüzde 0,7 ile beklentilerin üzerinde daraldı. Ülkede kapasite kullanım oranı ise yüzde 79,5'ten yüzde 78,9'a geriledi. Açıklanan verilerin fiyatlamalara etkisi olmadı. Bugün yurt içerisinde TCMB Piyasa Katılımcıları Anketi takip edilecek. Dolar/TL, bu sabah saat 08:20 itibariyle 28,70'li seviyelerden işlem görüyor.

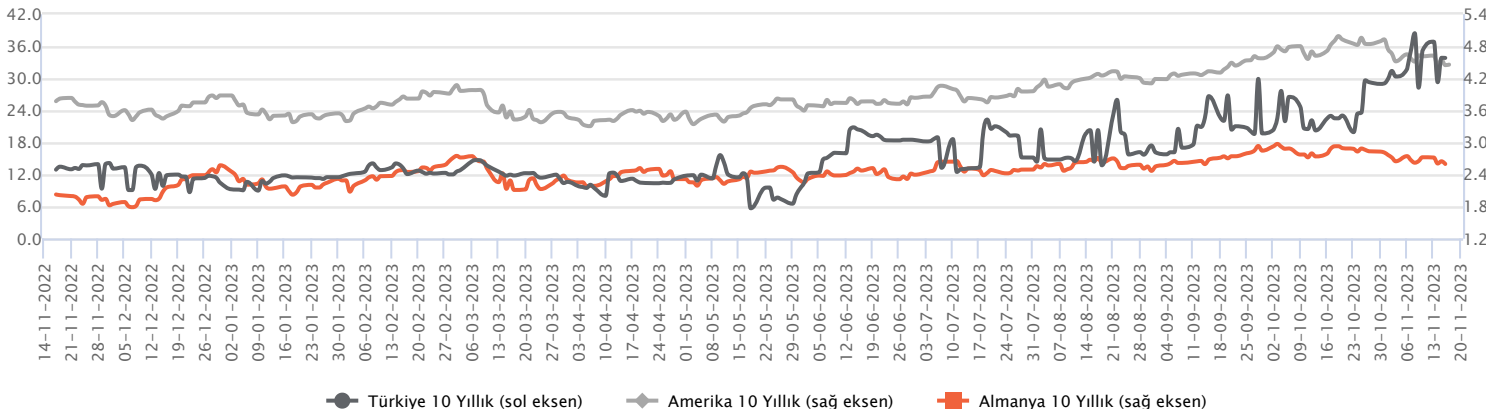
Günlük Veriler / Kurlar	Kapanış	Günlük Değ. (%)	Yılbaşı Değ. (%)
USD/TRY	28.6523	-0.10	53.14
EUR/TRY	31.1464	0.06	55.51
Euro/Dolar	1.0847	0.03	1.37
Sterlin/Dolar	1.2409	-0.01	2.65
Dolar/Yen	150.7360	-0.45	15.08



**Faizler**

10 yıl vadeli hazine tahvil faizi dün 20 baz puanlık düşüşle günü yüzde 28,29 seviyesinden tamamlarken, 2 yıl vadeli tahvil faizi ise günü 26 baz puanlık düşüşle yüzde 40,85 seviyesinden tamamladı. Hafta başından itibaren kısa ve uzun vadeli tahvil faizlerinde sınırlı düzeltme hareketlerinin etkili olduğunu gözlemliyoruz. TCMB'nin faiz artırımı döngüsünde hareket etmesi ve TL faizlerinde artışlar tahvil faizleri tarafında da faizleri yukarı yönde dengeleme sürecini etkilemekte. Bu görünümde enflasyondaki soğuma ve artış hızının ne yönde azalacağı piyasalarda takip edilecek önemli konulardan. Enflasyon beklentilerinde iyileşme yaşanması durumunda uzun vadeli tahvil faizleri hedeflenen enflasyonla uyumlu hale gelebilir. Kısa vadeli tahvil faizleri ise bir süre yüksek seyrini sürdürebilir.

Günlük Veriler / Faizler	Kapanış	Günlük Değ.	Yılbaşı Değ.
TCMB AOFM	35.00	0.00 bp	25.98 bp
Türkiye 2 Yıllık	40.85	-0.26 bp	30.88 bp
Amerika 2 Yıllık	4.86	0.02 bp	0.43 bp
Almanya 2 Yıllık	2.97	-0.05 bp	0.24 bp
Türkiye 10 yıllık	28.29	-0.20 bp	18.46 bp
Amerika 10 Yıllık	4.46	0.01 bp	0.58 bp
Almanya 10 Yıllık	2.60	-0.05 bp	0.02 bp



**ÇİMSA / CİMSA 16.11.2023 18:35:14**

Şirketin Hollanda'da faaliyet gösteren iştiraki Sabancı Building (SBS)'nin yapı malzemeleri alanında geleceğin teknolojilerine yatırım yapma ve bu alanda teknoloji üreten şirket olma hedefleri doğrultusunda, Almanya'nın Münih şehrinde SBS BV'nin %100 oranında pay sahibi olduğu Sabancı Global Technology Center Gmbh (SGTC)'in kuruluş ve örgütlenme işlemleri tamamlamış ve SGTC faaliyetine başlamıştır. Faaliyetlerin SBS BV'nin yapı malzemeleri alanındaki global hedeflerini desteklemesi ve teknoloji üretimine öncülük etmesi hedeflenmektedir. (NÖTR)

**TAV HAVALİMANLARI / TAVHL 16.11.2023 18:02:18**

Tav Havalimanları'nın Türkiye'de işlettiği havalimanlarında ekim ayında bir önceki yılın aynı ayına göre %11 artışla 6,6 milyon uluslararası (eylül: +%15; ağustos: +%13; temmuz: +%20) (2019'a göre +%18) ve yıllık %14 yükselişle 2,8 milyon yurtiçi (eylül: +%21; ağustos: +%16; temmuz: +%18) (2019'a göre yatay) olmak üzere toplam %12 büyümeyle 9,5 milyon (eylül: +%17; ağustos: +%14; temmuz: +%19) (2019'a +%12) yolcuya hizmet verilmiştir. 2023 yılının ilk 9 ayında yıllık %25 artışla 56,6 milyon uluslararası, %17 yükselişle 27,5 milyon yurtiçi olmak üzere toplam %23 büyümeyle (2019'a göre +%5) 84,1 milyon yolcuya hizmet verilmiştir. (SINIRLI POZİTİF)

**Merkez Bankası tarafından açıklanan konut fiyat endeksi,**

eylül ayında yıllık bazda %89 (ağustos: %90; temmuz: %95; haziran: %96) artış göstererek 1.088,1 olmuştur. (GYO ve çimento hisseleri için NÖTR)

**TÜİK'in açıkladığı verilere göre;**

Türkiye genelinde ekim ayında konut satışları önceki yılın aynı dönemine göre %9 düşüşle 94 bin (ağustos: +%1; temmuz: +%17; haziran: -%44) olmuştur. İpotekli konut satışları yıllık %58 azalışla 6 bin adet (ağustos: +%26; temmuz: -%24; haziran: -%67) olmuştur. (NÖTR)

**MLP SAĞLIK / MPARK 16.11.2023 21:23:54**

Pay geri alım kapsamında 162,50 TL – 165,50 TL (ağırlıklı ortalama 164,47 TL) fiyat aralığından toplam 10.000 TL nominal değerli MPARK payları geri alınmıştır. Bu işlemlerle birlikte geri alınan payların toplam nominal değeri 15.660.000 TL olup, bu payların sermayeye oranı %7,5275'e ulaşmıştır. (SINIRLI POZİTİF)

**LOGO YAZILIM / LOGO 16.11.2023 21:27:06**

Pay geri alım kapsamında 70,20 - 72,75 fiyat aralığından 100.000 adet alış işlemi gerçekleştirilmiştir. Bu işlemle birlikte şirket sermayesindeki paylar %4,86'ya ulaşmıştır. (SINIRLI POZİTİF)

**BORSA İSTANBUL / BINHO 16.11.2023 19:07:20**

1000 Yatırımlar Holding'in 9.500.000 TL nominal değerli paylarının halka arzı tamamlanmış olup, Şirketin sermayesini temsil eden 47.000.000 TL nominal değerli payları kota alınmıştır. Halka arz edilen Şirket payları 20/11/2023 tarihinden itibaren Yıldız Pazar'da 125,00 TL/pay fiyat, "BINHO.E" kodu ve sürekli işlem yöntemiyle işlem görmeye başlayacaktır. İlgili sırada maksimum emir değeri 1.000.000 TL olarak belirlenmiştir.

\*Kamuyu Aydınlatma Platformu'na 17.11.2023 saat 07:05'e kadar gelen haberleri kapsamaktadır.

**Haftalık Piyasa Takvimi 13 - 17 Kasım**

Tarih	Saat	Ülke	Veri	Önem	Dönem	Beklenti	Önceki
<b>13 Kasım</b> <b>Pazartesi</b>	02:50	Japonya	ÜFE (Aylık/Yıllık)	■	Ekim		-0.30%/2.00%
	10:00	Türkiye	Perakende Satışlar (Aylık/Yıllık)	■	Eylül		-4.70%/17.20%
	10:00	Türkiye	Cari İşlemler Dengesi	■	Eylül	1.10 mlr \$	-0.67 mlr \$
<b>14 Kasım</b> <b>Salı</b>	10:00	İngiltere	İşsizlik Oranı	■	Eylül		4,3%
	13:00	Euro B.	GSYIH (Çeyreklik/Yıllık)	■	3.Çeyrek	-0.10%/0.10%	0.20%/0.50%
	13:00	Euro B.	ZEW Ekonomik Güven Endeksi	■	Kasım		2,30
	13:00	Almanya	ZEW Ekonomik Güven Endeksi	■	Kasım	5,00	-1,10
	16:30	ABD	TÜFE (Aylık/Yıllık)	■	Ekim	0.10%/3.30%	0.40%/3.70%
	16:30	ABD	Çekirdek TÜFE (Aylık/Yıllık)	■	Ekim	0.30%/4.10%	0.30%/4.10%
<b>15 Kasım</b> <b>Çarşamba</b>	02:50	Japonya	GSYIH (Çeyreklik/Yıllık)	■	3.Çeyrek	-0.10%/0.60%	1.20%/4.80%
	05:00	Çin	Sanayi Üretim Endeksi (Yıllık)	■	Ekim	4,30%	4,50%
	05:00	Çin	Perakende Satışlar (Yıllık)	■	Ekim	7,00%	5,50%
	05:00	Çin	İşsizlik Oranı	■	Ekim		5,00%
	07:30	Japonya	Kapasite Kullanım Oranı	■	Ekim		0,50%
	07:30	Japonya	Sanayi Üretim Endeksi (Aylık/Yıllık)	■	Ekim		-0.70%/-4.40%
	10:00	İngiltere	TÜFE (Aylık/Yıllık)	■	Ekim	0.10%/4.80%	0.50%/6.70%
	11:00	Türkiye	Bütçe Dengesi	■	Ekim		-129.2 mlr TL
	13:00	Euro B.	Dış Ticaret Dengesi	■	Eylül		6.7 mlr €
	13:00	Euro B.	Sanayi Üretim Endeksi (Aylık/Yıllık)	■	Eylül	0.70%/-6.30%	0.60%/-5.10%
	16:30	ABD	ÜFE (Aylık/Yıllık)	■	Ekim	0.10%/2.30%	0.50%/2.20%
	16:30	ABD	Çekirdek ÜFE (Aylık/Yıllık)	■	Ekim	0.20%/2.70%	0.30%/2.70%
	16:30	ABD	Perakende Satışlar (Aylık/Yıllık)	■	Ekim	-0.10%/2.10%	0.70%/3.80%
	16:30	ABD	New York Fed Sanayi Endeksi	■	Kasım	-2,60	-4,60
18:00	ABD	İşletme Stokları (Aylık)	■	Eylül	0,30%	0,40%	
18:30	ABD	Ham Petrol Stokları	■	Haftalık		0.348M	
<b>16 Kasım</b> <b>Perşembe</b>	02:50	Japonya	Dış Ticaret Dengesi	■	Ekim	-735.7 mlr ¥	72.1 mlr ¥
	10:00	Türkiye	Konut Satışları	■	Ekim		102.7 Bin
	10:30	Türkiye	TCMB Finansal İstikrar Raporu	■	Kasım		
	14:30	Türkiye	Konut Fiyat Endeksi (Aylık)	■	Eylül		5,49%
	14:30	Euro B.	ECB Başkanı C. Lagarde'nin Konuşması	■	Kasım		
	16:30	ABD	Philadelphia Fed İmalat Endeksi	■	Kasım	-11,00	-9,00
	16:30	ABD	Haftalık İşsizlik Maaşı Başvuruları	■	Kasım		217 Bin
	17:15	ABD	Sanayi Üretim Endeksi (Aylık/Yıllık)	■	Ekim		0.30%/0.08%
<b>17 Kasım</b> <b>Cuma</b>	10:00	Türkiye	Kapasite Kullanım Oranı	■	Ekim	79,40%	79,70%
	10:00	İngiltere	TCMB Piyasa Katılımcıları Anketi	■	Kasım		
	10:00	İngiltere	Perakende Satışlar (Aylık/Yıllık)	■	Ekim	0.30%/-1.50%	-0.90%/-1.00%
	11:30	Euro B.	ECB Başkanı C. Lagarde'nin Konuşması	■	Kasım		
	12:00	Euro B.	Cari İşlemler Dengesi	■	Eylül		30.7 mlr €
	13:00	Euro B.	TÜFE (Aylık/Yıllık)	■	Ekim	0.10%/2.90%	0.30%/4.30%
	16:30	ABD	İnşaat İzinleri	■	Ekim	1.450 Bin	1.471 Bin
16:30	ABD	Konut Başlangıçları	■	Ekim	1.345 Bin	1.358 Bin	

Takvim açıklanacak tüm verileri **kapsamamaktadır**. Tahminler Gedik Yatırım Araştırma, Bloomberg, Tradingeconomics.com, Investing.com, Econoday.com kaynaklarından alınmıştır.

**Genel Müdürlük**

Esentepe Mh. Ecza Sk. Safter Han İş Merkezi No:6 Şişli/İstanbul – (0212) 286 30 00

**Beylikdüzü**

Hayrettin Paşa Mah. 1993 Sokak No:22 Ferah Residence Daire A1 Esenyurt – (0212) 270 26 43

**Erenköy**

Bağdat Caddesi Beyaz Apt. No: 339 D:5 Erenköy – (0216) 301 10 45

**Levent**

Nispetiye Mah. Aydar Cad Metro İş Merkezi No. 10 İç Kapı No: 1 Beşiktaş – (0212) 286 30 00

**Nişantaşı**

Vali Konağı Cad. No.77 Polat Apt. Kat.3 D.3 Nişantaşı/Şişli – (0212) 241 15 75

**Suadiye**

Suadiye Mah. Öncü Sokak Büyük Hanlı Konutları B1 Blok K:8 D:22 Kadıköy – (0216) 350 01 43

**Ankara**

Tunalı Hilmi Cad. 60/12 Kavaklıdere – (0312) 426 16 61

**Bursa**

Çekirge Mah. Çekirge Cad. Gökçen Apt. Blok 97/1 C Osmangazi – (0224) 233 43 37

**Malatya**

Sancaktar Mah. Aslanteppe Cad. Canbaylar Plaza No. 93/9 Battalgazi – (0422) 377 90 00

**Niğde**

Aşağı Kayabaşı Mah. Dr. Sami Yağız Cad. Kültür Plaza No:32 Kat:1/4 Niğde – (0388) 214 19 35

**YASAL UYARI**

Bu rapor, bir veya daha fazla sermaye piyasası aracı veya bunları ihraç eden ortaklıklar ve kuruluşlar ile piyasa eğilimleri hakkında, belirli bir kişiye veya mali durumları, risk ve getiri tercihleri benzer nitelikteki bir gruba yönelik olmamak kaydıyla, Marbaş Menkul Değerler A.Ş. müşterilerine ve/veya dağıtım kanallarına yönelik olarak Marbaş Menkul Değerler A.Ş.'nin anlaşılabilir olduğu dışarıdan hizmet sağlayıcı kuruluş tarafından hazırlanmıştır. Burada yer alan yatırım bilgi, yorum ve tavsiyeleri yatırım danışmanlığı kapsamında değildir. Yatırım danışmanlığı hizmeti, yetkili kuruluşlar tarafından kişilerin risk ve getiri tercihleri dikkate alınarak kişiye özel sunulmaktadır. Burada yer alan yorum ve tavsiyeler ise genel niteliktedir. Bu tavsiyeler mali durumunuz ile risk ve getiri tercihlerinize uygun olmayabilir. Bu nedenle, sadece burada yer alan bilgilere dayanarak yatırım kararı verilmesi beklentilerinize uygun sonuçlar doğurmayabilir. Bu rapor ve yorumlardaki yazılar, bilgiler ve grafikler, ulaşılabilen ilk kaynaklardan iyi niyetle ve doğruluğu, geçerliliği, etkinliği velhasıl her ne şekilde, suret ve nam altında olursa olsun herhangi bir karara dayanak oluşturması hususunda herhangi bir teminat, garanti oluşturmadan, yalnızca bilgi edinilmesi amacıyla derlenmiştir. İş bu raporlardaki yorumlardan; eksik bilgi ve/veya güncellenme gibi konularda ortaya çıkabilecek zararlardan Marbaş Menkul Değerler A.Ş. ve çalışanları sorumlu değildir. Marbaş Menkul Değerler A.Ş. her an, hiçbir şekilde ve surette ön ihbara ve/veya ihtara gerek kalmaksızın söz konusu bilgileri, tavsiyeleri değiştirebilir ve/veya ortadan kaldırabilir. Genel anlamda bilgi vermek amacıyla hazırlanmış olan iş bu rapor ve yorumlar, kapsamı bilgiler, tavsiyeler hiçbir şekilde ve surette Marbaş Menkul Değerler A.Ş.'nin herhangi bir taahhüdünü tazammum etmediğinden, bu bilgilere istinaden her türlü özel ve/veya tüzel kişiler tarafından alınacak kararlar, varılacak sonuçlar, gerçekleştirilecek işlemler ve oluşabilecek her türlü riskler bizatihi bu kişilere ait ve raci olacaktır. Hiçbir şekilde ve surette ve her ne nam altında olursa olsun, her türlü gerçek ve/veya tüzel kişinin, gerek doğrudan gerek dolayısı ile ve bu sebeplerle uğrayabileceği her türlü doğrudan ve/veya dolayısıyla oluşacak maddi ve manevi zarar, kar mahrumiyeti, velhasıl her ne nam altında olursa olsun uğrayabileceği zararlardan hiçbir şekilde ve surette Marbaş Menkul Değerler A.Ş. ve çalışanları sorumlu tutulamayacak ve hiçbir şekilde ve surette her ne nam altında olursa olsun Marbaş Yatırım Menkul Değerler A.Ş. çalışanlarından talepte bulunulmayacaktır.