

## Piyasa Gündemi

Küresel piyasalarda, ABD enflasyonu sonrasında Fed'in faiz indirimine başlaması için eylül ayı ihtimalleri güçleniyor. Fed üyeleri ise enflasyonda hala ikna edici verilerin görülmesi gerektiğini bu nedenle faiz indirimini için aceleci olmayacaklarını belirtmeye devam ediyorlar. Bugün için ABD'de ikincil düzey veriler açıklanacak bu nedenle veri bazlı hareketler görülmeyebilir. Fed üyelerinin ise bugünde konuşmaları sürebilir, faizle ilgili mesajları yakından izleniyor.

Yurt içinde; 10 Mayıs haftasında, TCMB'nin toplam rezervleri bir önceki haftaya göre 126 milyar 855 milyon dolardan 134 milyar 402 milyon dolara, net rezervler 21,08 milyar dolardan 30,87 milyar dolara, brüt rezervler 69 milyar 148 milyon dolardan 74 milyar 203 milyon dolara yükseldi. Swap hariç net rezervler ise eksi 38,8 milyar dolardan eksi 23,6 milyar dolara artış kaydetti. Cumhurbaşkanı Yardımcısı Cevdet Yılmaz, brüt rezervlerdeki artışın son 3 yıl içindeki en yüksek haftalık rezerv artışı olduğunu, yerel seçimler sonrasında da TCMB'nin döviz alımı ve döviz kazandırıcı işlemler sonucunda swap hariç net rezervlerde de artış kaydedildiğini belirtti. Sermaye girişlerinin artmasıyla rezervlerdeki güçlenmenin de devam ettiğini ekledi. Hazine ve Maliye Bakanı Mehmet Şimşek, ekonomi programının çalıştığını ve finansal göstergelerin iyileştiğini belirtti. Programın olumlu sonuçları ve artan güven ile güçlenen finansal istikrarın, dezenflasyona önemli katkı sağlayacağını belirtti. Bugün yurt içinde TCMB piyasa katılımcıları anketi takip edilecek.

## Açıklanacak Önemli Ekonomik Veriler

- 10:00 TR TCMB Piyasa Katılımcıları Anketi Önem:Orta
- 12:00 EuroB. TÜFE Önem:Yüksek

## BIST-100 Strateji

Son dönemde dalgalı bir seyirle birlikte düzeltmelerin gündeme geldiği BIST-100 Endeksi dün güç kazanan toparlanma çabasıyla günü %1,59 oranında değer kazanımıyla 10.320 puandan tamamladı. 10.300 bölgesi üzerinde gün içi yükseğinden kapanış gerçekleştiren endekste, yükseliş eğiliminin devamında 10.350 ve tarihi zirvenin bulunduğu 10.383 seviyesi kısa vadeli direnç olarak izlenecektir. Zirve üzerinde 10.450 ve 10.500 seviyeleri direnç olarak önem kazanacak olup, güçlü bir direnç olarak izlediğimiz 10.500 üzerinde yeni bir trend başlayabilir. Endekste 10.300 üzerinde kalıcılığın korunmaması ve yeniden düzeltmelerin yaşanması durumunda ise 10.240 – 7 günlük üssel ortalama (10.205) ve 10.120 seviyeleri destek konumunda bulunmaktadır. BIST-100 Endeksi'nin güne hafif alıcılı bir açılışla başlamasını bekliyoruz.

## Önemli Sektör Şirket Haberleri

**İNDEKS BİLGİSAYAR / INDES 17.05.2024 08:31:24** Şirket, 2023 yılında 49.234 mın TL satış geliri (yıllık: reel +%8), 2.694 mın TL FAVÖK (yıllık: reel +%41) ve 508 mın TL net kar (yıllık: +%223) açıklamıştır. **(POZİTİF)**

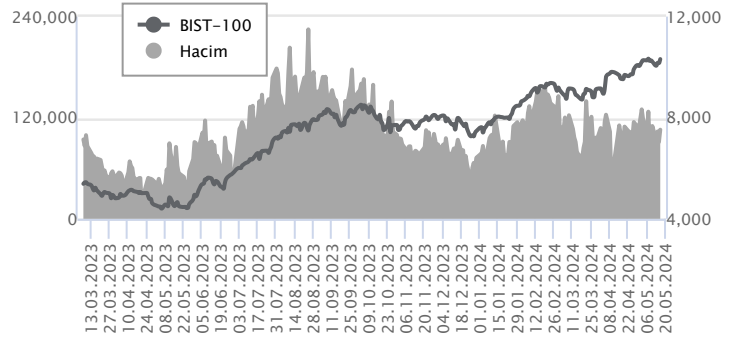
**MLP SAĞLIK / MPARK 16.05.2024 21:11:52** Pay geri alım kapsamında 279,25 TL – 280,00 TL (ağırlıklı ortalama 279,89 TL) fiyat aralığından toplam 5.000 TL nominal değerli MPARK payları geri alınmıştır. Bu işlemlerle birlikte geri alınan payların toplam nominal değeri 20.438.000 TL olup, bu payların sermayeye oranı %9,8242'ye ulaşmıştır. **(SINIRLI POZİTİF)**

## Günlük Veriler / BIST 100

Veri Tarihi : 16.05.2024

	Kapanış	Günlük Değ. (%)	Yıllık Değ. (%)
BİST 100	10,320	1.59	38.15
BİST 30	11,167	1.30	39.23
BIST Banka	13,717	2.70	57.35
BIST Sanayi	14,770	1.64	28.08
BIST 30 Yakın Vade	11,732.000	1.34	46.17

BIST-100	Kapanış	Önceki Kapanış	Günlük Değ. %
Hacim (mın TL)	105,776	91,156	16.04
Piyasa Değeri (mın TL)	8,854,908	8,708,777	1.68
Halka Açık PD (mın TL)	2,811,504	2,767,551	1.59
Yabancıların Piyasa Payı	39.61	39.93	-0.80



BIST-100 Yükselenler	Kapanış	Günlük Değ. (%)	Hacim (mın TL)
REEDR	42.94	9.99	1,393.56
ISGYO	16.66	9.97	202.14
MIATK	59.75	9.94	1,740.27
AEFES	208.00	7.00	469.62
KRDMD	28.00	6.06	1,668.46

BIST-100 Düşenler	Kapanış	Günlük Değ. (%)	Hacim (mın TL)
AGROT	30.60	-5.50	1,251.29
IZENR	26.68	-4.85	704.59
EGEEN	14,000.00	-2.08	344.21
VESTL	95.80	-2.04	979.38
SOKM	64.65	-1.52	480.91

BIST-100 Hacmi Artanlar	Hacimdeki Değ. (%)	Kapanış	Günlük Değ. (%)
TURSG	192.62	72.10	5.33
BIOEN	175.50	20.52	5.45
VESTL	169.58	95.80	-2.04
ISGYO	158.01	16.66	9.97
ZOREN	150.56	6.07	3.76

BIST-100 Hacmi Azalanlar	Hacimdeki Değ. (%)	Kapanış	Günlük Değ. (%)
ENERY	-58.72	185.80	0.81
KONTR	-54.76	223.10	2.20
TTRAK	-52.10	1,022.00	1.19
BFREN	-50.78	1,003.00	3.30
YEOTK	-44.44	202.30	1.66

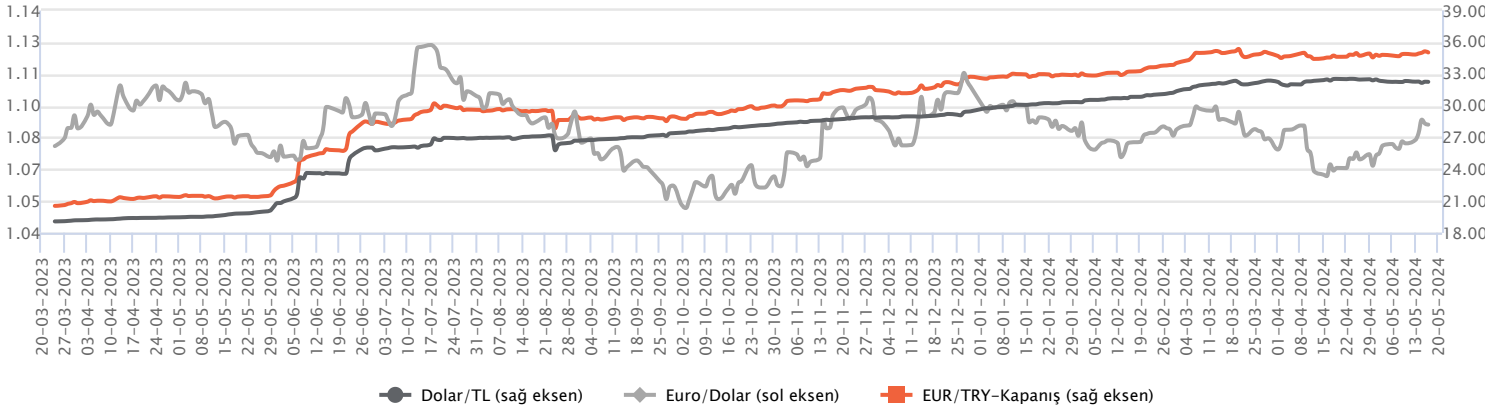
Makroekonomik Veriler*	Dönem	Cari (%)	2024T
<b>Büyüme</b>	4Ç23	4,5%	2,7%
<b>Enflasyon (TÜFE)</b>	Nisan	69,80%	47,0%
<b>Bütçe Dengesi Mlr TL</b>	Nisan	-1.684	-2.011
<b>Cari Denge Mlr \$</b>	Mart	-31,2	-32,0

\*Veriler geçmiş 12 aylık dönemi kapsamaktadır.

**Dolar/TL**

Yurt içerisinde kur korumalı mevduat toplamı geçen hafta 36,4 milyar TL düşüşle 2194 milyar TL'ye geriledi. TCMB brüt döviz rezervi geçen hafta 123,9 milyar dolardan 134,4 milyar dolara yükselirken, swap dahil net rezervler ise 21,08 milyar dolardan 30,87 milyar dolara yükseldi. Yurt içi yerleşiklerin döviz mevduatı ise geçen hafta 3,2 milyar dolar azalışla 172,6 milyar dolara geriledi. ABD tarafında işsizlik maaşı başvuruları geçen hafta 222 bin kişi olarak açıklandı. Ülkede sanayi üretim endeksi nisanda değişim göstermezken, yıllık yüzde 0,38 daraldı. Diğer taraftan inşaat izinleri nisanda 1,440 bin ve konut başlangıçları 1,360 bin ile beklentileri karşılamadı. Verilerin fiyatlamalar etkisi olmadı diyebiliriz. Dolar/TL, bu sabah saat 08:20 itibariyle 32,26'lı seviyelerde yatay görünüm sergiliyor.

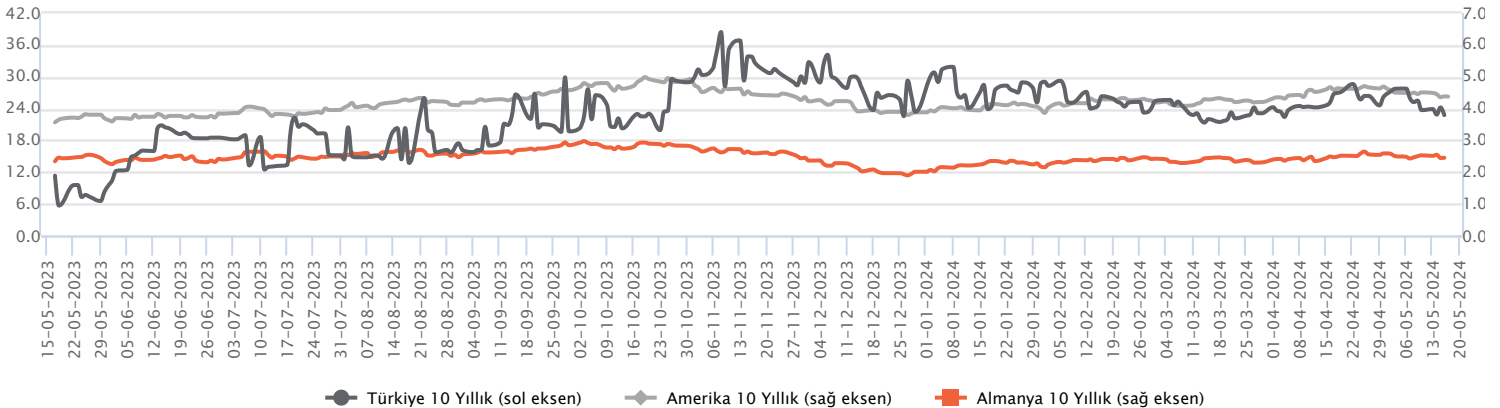
Günlük Veriler / Kurlar	Kapanış	Günlük Değ. (%)	Yılbaşı Değ. (%)
USD/TRY	32.2726	0.33	9.50
EUR/TRY	35.1471	0.39	7.34
Euro/Dolar	1.0866	-0.17	-1.59
Sterlin/Dolar	1.2667	-0.14	-0.51
Dolar/Yen	155.3920	0.33	10.22



**Faizler**

TCMB verilerine göre özel sektörün yurt dışı toplam kredi borcu Mart sonu itibariyle 165,7 milyar dolara yükseldi. Döviz kurlarındaki dengelenmeden ve istikrarlı seyirden dolayı Türk şirketleri döviz borçlanmalarını artırdılar ve tahvil tarafında 10 milyar doları aşan borçlanmalar gerçekleştirdiler. KKM tarafında çözümler devam ederek TL varlıklara geçişler devam etmektedir. TCMB'nin açıkladığı haftalık menkul kıymet istatistiklerine göre 10 Mayıs haftasında yabancı yatırımcıların Türk tahvillerinde net alımı 2,83 milyar dolar oldu ve tahvilde rekor yabancı alımı gerçekleştirildi. Yabancı yatırımcı payı tahvil piyasasında dip seviyelerden artışa geçtiği görülmektedir. 2 yıl vadeli devlet tahvili 37 baz puan düşüşle yüzde 42,53 seviyesinden, 10 yıl vadeli devlet tahvili 28 baz puan yükselişle yüzde 27,64 seviyesinden kapattı.

Günlük Veriler / Faizler	Kapanış	Günlük Değ.	Yılbaşı Değ.
TCMB AOFM	50.00	0.00 bp	7.50 bp
Türkiye 2 Yıllık	42.53	-0.37 bp	2.85 bp
Amerika 2 Yıllık	4.79	-0.02 bp	0.53 bp
Almanya 2 Yıllık	2.93	0.01 bp	0.52 bp
Türkiye 10 yıllık	27.64	0.28 bp	0.89 bp
Amerika 10 Yıllık	4.38	-0.01 bp	0.50 bp
Almanya 10 Yıllık	2.45	0.01 bp	0.44 bp



**İNDEKS BİLGİSAYAR / INDES 17.05.2024 08:31:24**

Şirket, 2023 yılında 49.234 mn TL satış geliri (yıllık: reel +%8), 2.694 mn TL FAVÖK (yıllık: reel +%41) ve 508 mn TL net kar (yıllık: +%223) açıklamıştır. (POZİTİF)

**MLP SAĞLIK / MPARK 16.05.2024 21:11:52**

Pay geri alım kapsamında 279,25 TL – 280,00 TL (ağırlıklı ortalama 279,89 TL) fiyat aralığından toplam 5.000 TL nominal değerli MPARK payları geri alınmıştır. Bu işlemlerle birlikte geri alınan payların toplam nominal değeri 20.438.000 TL olup, bu payların sermayeye oranı %9,8242'ye ulaşmıştır. (SINIRLI POZİTİF)

**GÜBRE FABRİKALARI / GUBRF 16.05.2024 23:44:44**

Şirketin %100 bağlı ortaklığı olan Gübretaş Maden Yatırımları 2023 yılı hesap dönemi itibari ile, ilgili kanun ve tebliğ maddeleri gereğince, halka açık ortaklık statüsü kazanılması amacıyla Sermaye Piyasası Kurulu'na başvurusunu gerçekleştirmiştir.

**GERSAN ELEKTRİK / GEREL 16.05.2024 20:20:34**

Şirketin 80.000.000 TL olan çıkarılmış sermaye tutarının, tamamı iç kaynaklardan karşılanmak üzere 160.000.000 TL artırılarak 240.000.000 TL'ye çıkarılmasına karar verilmiştir.

\*Kamuyu Aydınlatma Platformu'na 17.05.2024 saat 08:41'e kadar gelen haberleri kapsamaktadır.

## Haftalık Piyasa Takvimi 13 - 17 Mayıs

Tarih	Saat	Ülke	Veri	Önem	Dönem	Beklenti	Önceki
<b>13 Mayıs</b>	10:00	Türkiye	Cari İşlemler Dengesi	■	Mart	-3.60 mlr \$	-3.27 mlr \$
<b>Pazartesi</b>	10:00	Türkiye	Perakende Satışlar (Aylık/Yıllık)	■	Mart		3.50%/25.10%
<b>14 Mayıs</b>	02:50	Japonya	ÜFE (Aylık/Yıllık)	■	Nisan		0.20%/0.80%
	09:00	İngiltere	İşsizlik Oranı	■	Mart	4.30%	4.20%
	09:00	Almanya	TÜFE (Aylık/Yıllık)	■	Nisan	0.50%/2.20%	0.50%/2.20%
	12:00	Almanya	ZEW Ekonomik Güven Endeksi	■	Mayıs	44.90	42.90
	12:00	Euro B.	ZEW Ekonomik Güven Endeksi	■	Mayıs	46.10	43.90
	15:30	ABD	ÜFE (Aylık/Yıllık)	■	Nisan	0.20%/2.20%	0.20%/2.10%
	17:00	ABD	FED Başkanı J.Powell'in Konuşması	■	Mayıs		
<b>15 Mayıs</b>	11:00	Türkiye	Bütçe Dengesi	■	Nisan		-209.00 mlr TL
	12:00	Euro B.	GSYİH (Çeyreklik/Yıllık)	■	1.Çeyrek	0.30%/0.40%	0.00%/0.40%
	12:00	Euro B.	Sanayi Üretim Endeksi (Aylık)	■	Mart	-0.30%	0.80%
	15:30	ABD	TÜFE (Aylık/Yıllık)	■	Nisan	0.40%/3.40%	0.40%/3.50%
	15:30	ABD	New York Fed Sanayi Endeksi	■	Mayıs	-10.80	-14.30
	15:30	ABD	Perakende Satışlar (Aylık)	■	Nisan	0.40%	0.70%
	17:00	ABD	İşletme Stokları (Aylık)	■	Mart	0.0%	0.4%
	17:30	ABD	Ham Petrol Stokları	■	Haftalık		-1.362M
<b>16 Mayıs</b>	02:50	Japonya	GSYİH (Çeyreklik/Yıllık)	■	1.Çeyrek		0.10%/0.40%
	07:30	Japonya	Sanayi Üretim Endeksi (Aylık)	■	Mart	3.40%	3.80%
	07:30	Japonya	Kapasite Kullanım Oranı	■	Mart		-0.50%
	15:30	ABD	İnşaat İzinleri	■	Nisan	1.480M	1.467M
	15:30	ABD	Konut Başlangıçları	■	Nisan	1.410M	1.321M
	15:30	ABD	Haftalık İşsizlik Maaşı Başvuruları	■	Mayıs		231 Bin
	15:30	ABD	Philadelphia Fed İmalat Endeksi	■	Mayıs	7.70	15.50
	16:15	ABD	Kapasite Kullanım Oranı	■	Mayıs	78.40%	78.40%
	16:15	ABD	Sanayi Üretim Endeksi (Aylık)	■	Nisan	0.20%	0.40%
<b>17 Mayıs</b>	05:00	Çin	Sanayi Üretim Endeksi (Yıllık)	■	Nisan	4.60%	4.50%
	05:00	Çin	Perakende Satışlar (Yıllık)	■	Nisan	3.80%	3.10%
	05:00	Çin	İşsizlik Oranı	■	Nisan		5.20%
	10:00	Türkiye	Konut Satışlar (Aylık)	■	Nisan		105.4 Bin
	10:00	Türkiye	TCMB Piyasa Katılımcıları Anketi	■	Mayıs		
	12:00	Euro B.	TÜFE (Aylık/Yıllık)	■	Nisan	0.60%/2.40%	0.80%/2.40%
	12:00	Euro B.	TÜFE (Aylık/Yıllık)	■	Nisan	0.60%	0.80%
	17:00	ABD	CB Öncü Göstergeler Endeksi	■	Nisan	0.00	-0.30%

 Takvim açıklanacak tüm verileri **kapsamamaktadır**. Tahminler Araştırma, Bloomberg, Tradingeconomics.com, Investing.com, Econoday.com kaynaklarından alınmıştır.

