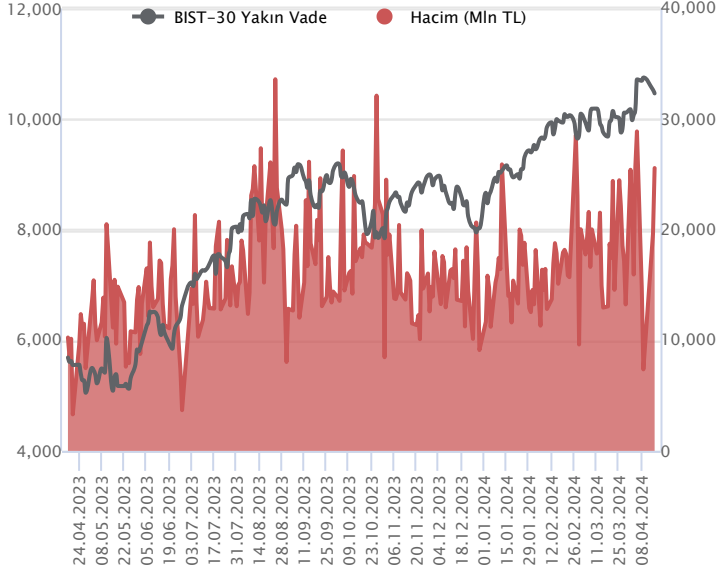


Sözleşme Kodu	Vade Ayı	Uzlaşma Fiyatı	Önceki Uzlaşma Fiyatı	Değişim	Değişim Puan	Gün İçi Yüksek	Gün İçi Düşük	İşlem Miktarı	İşlem Hacim	Açık Pozisyon	Açık Pozisyon Değişimi	Vadeye Kalan Gün Sayısı	Takasbank Başlangıç Teminatı %
<b>ENDEKS KONTRATLARI</b>													
F_XU0300424	30.04.2024	10,475.50	10,594.75	-1.13 %	-119.25	10,603.50	10,423.50	243,765.00	25,574,363,695.00	282,129.00	-787.00	14	14
F_XU0300624	28.06.2024	11,327.50	11,396.50	-0.61 %	-69.00	11,429.75	11,265.50	3,412.00	386,764,795.00	7,129.00	336.00	73	14

### BIST 30 Yakın Vadeli Kontratı

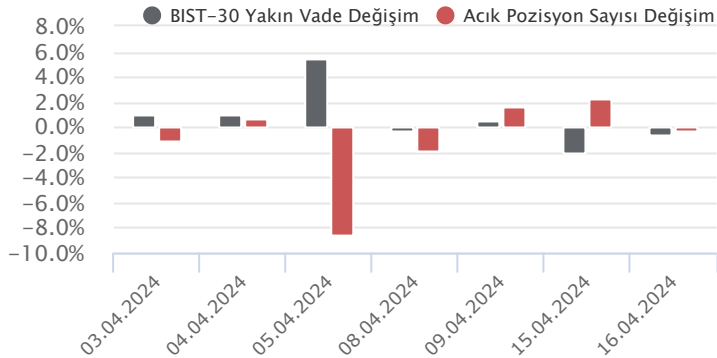


Nisan vadeli endeks sözleşmesi 10.423,50 – 10.603,50 seviyeleri arasında hareket ederek gün %1,13 oranında kayıpla 10.475,50 uzlaşma fiyatından tamamladı. İsrail ve İran arasında yüksek seyreden tansiyon ve jeopolitik endişeler nedeniyle sözleşmede bu hafta satıcı bir fiyatlamının etkili olduğu takip ediliyor. Akşam seans kapanışı da 10.464,50 puandan gerçekleşti. ABD borsaları günü karışık kapanışlarla tamamlarken, ABD vadellilerinde bu sabah hafif alıcılı bir seyir etkili oluyor. Asya piyasalarında karışık bir görünüm hâkim. Avrupa vadellileri ve CFD endeksleri yataya yakın açılışlara işaret ediyor. Nisan vadeli sözleşmesinin güne yatay bir başlangıç yapmasını bekliyoruz.

Sözleşmede geri çekilmelerin devam etmesi halinde 10.450 – 10.400 aralığı kısa vadeli ilk güçlü destek bölgesidir. Bu bölge altındaki fiyatlamalarda hız kazanan satışlarla 10.350 – 10.275 ve 10.200 seviyelerine doğru geri çekilmeler gündeme gelebilir. Jeopolitik endişelerin yatışması ve tepki alımlarının etkili olması durumunda ise 10.550 ve 10.600 seviyeleri ilk önemli direnç noktalarıdır. 10.600 üzerindeki tutunmalarda 10.680 – 10.740 ve 10.825 seviyeleri direnç konumunda bulunmaktadır. Jeopolitik gelişmelerin yakından takip edildiği süreçte yüksek seyredebilecek oynaklığa ve sert fiyatlamalara karşı ekstra dikkatli olunmalıdır.

Endeks - 30 Yakın Vade Aracı Kurum Dağılımı Günlük Değişim					
Long			Short		
Kurum	Net Lot	Pay (%)	Kurum	Net Lot	Pay (%)
Deniz Yatırım	26.241	73	Garanti BBVA	11.950	33
Ziraat Yatırım	2.218	6	Bank of America	10.573	29
Teb Yatırım	1.663	5	Tacirler Yatırım	2.967	8
Gedik Yatırım	1.398	4	Yapı Kredi Yatırım	1.875	5
İnfo Yatırım	768	2	Yatırım Finansman	1.612	5
Diğer	3.693	10	Diğer	7.004	20
İlk 5 Kurum Alım Ağırlıklı					

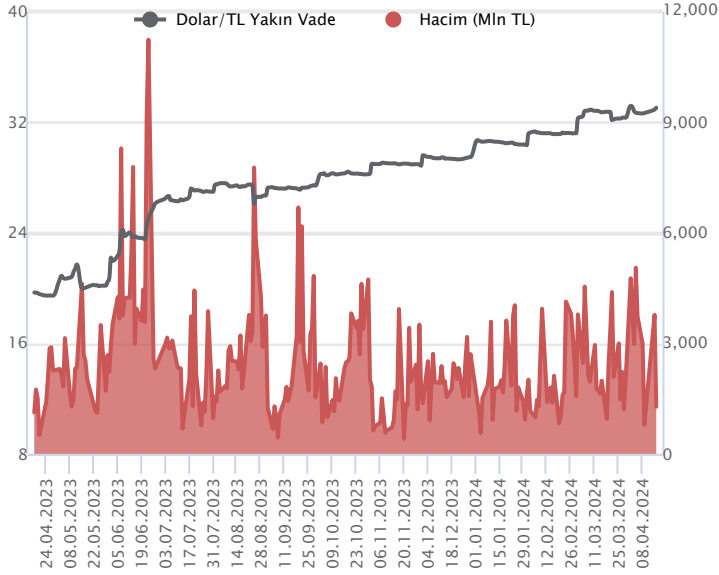
Endeks - 30 Yakın Vade Aracı Kurum Dağılımı Tüm Vade					
Long			Short		
Kurum	Net Lot	Pay (%)	Kurum	Net Lot	Pay (%)
Teb Yatırım	80.058	60	İş Yatırım	48.297	36
Yapı Kredi Yatırım	26.971	20	Garanti BBVA	28.637	22
Deniz Yatırım	11.997	9	HSBC Yatırım	17.527	13
Gedik Yatırım	4.735	4	Ak Yatırım	10.154	8
Ünlü Menkul	1.950	2	Halk Yatırım	4.468	3
Diğer	7.757	6	Diğer	24.391	18
İlk 5 Kurum Alım Ağırlıklı					



Fiyat (%)	Açık Pozisyon (%)	Yorum
Artış	Artış	Yükselişin devamlılığı için sinyal olarak kabul edilebilir.
Artış	Azalış	Yükselişin desteklenmediğini gösterir.
Azalış	Artış	Düşüşlerin devamlılığı için sinyal olarak kabul edilebilir.
Azalış	Azalış	Düşüşlerin desteklenmediğini gösterir.

Sözleşme Kodu	Vade Ayı	Uzlaşma Fiyatı	Önceki Uzlaşma Fiyatı	Değişim	Değişim Puan	Gün İçi Yüksek	Gün İçi Düşük	İşlem Miktarı	İşlem Hacim	Açık Pozisyon	Açık Pozisyon Değişimi	Vadeye Kalan Gün Sayısı	Takasbank Başlangıç Teminatı %
<b>DÖVİZ KONTRATLARI</b>													
F_EURTRY0424	30.04.2024	35.1788	35.0020	0.51 %	0.18	35.2305	34.9614	2,164	75,887,449	18,696	-69	14	14
F_EURTRY0524	31.05.2024	36.6089	36.2841	0.90 %	0.32	36.6343	36.3609	109	3,980,975	507	10	45	14
F_EURUSD0424	30.04.2024	1.0655	1.0642	0.12 %	0.00	1.0667	1.0617	3,532	121,481,983	33,215	482	14	4
F_EURUSD0524	31.05.2024	1.0664	1.0654	0.09 %	0.00	1.0676	1.0625	486	16,719,282	933	99	45	4
F_USDTRY0424	30.04.2024	33.0346	32.8972	0.42 %	0.14	33.0693	32.8705	38,771	1,279,597,596	921,627	2,572	14	14
F_USDTRY0524	31.05.2024	34.2859	34.0981	0.55 %	0.19	34.3481	34.0948	40,620	1,392,506,468	739,196	-10,135	45	14

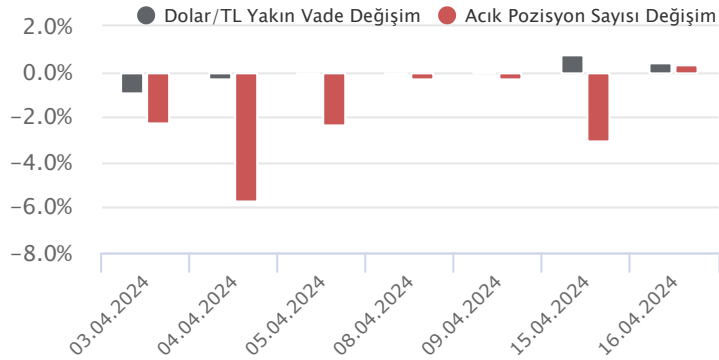
**Dolar/TL Yakın Vadeli Kontratı**



Nisan vadeli Dolar/TL sözleşmesi dün 32,8705 ile 33,0693 seviyeleri arasında dalgalanarak günü yüzde 0,42'lik yükselişle 33,0346 uzlaşma fiyatından tamamladı. Spot kurda düşük volatilitede kademeli yükseliş eğilimi devam ediyor. Açıklanan verilerin fiyatlamalar üzerindeki etkisi ise çok sınırlı kalmakta. Dün yurt içerisinde perakende satış hacmi şubatta aylık yüzde 3,5 artış kaydederken, tarım üretici enflasyonu ise martta yüzde 5,57 artış kaydetti. ABD tarafında sanayi üretim endeksi martta beklentiler dahilinde yüzde 0,4 artış kaydederken, imalat üretimi ise yüzde 0,5 artış kaydetti. Fed Başkanı J. Powell, son veriler sonrasında enflasyona dair güvenin oluşmasının muhtemelen daha uzun süreceğini bildirdi. Verilerin fiyatlamalara etkisi bulunmazken, bugün de hem yurt içerisinde hem de ABD'de önemli bir veri akışı bulunmuyor. Dolar/TL spot kuru, bu sabah saat 08:20 itibariyle 32,55'li seviyelerde hareket ediyor. Dolar endeksi ise 106,33 civarında hareket ediyor.

Dolar/TL Yakın Vade Aracı Kurum Dağılımı Günlük Değişim					
Long			Short		
Kurum	Net Lot	Pay (%)	Kurum	Net Lot	Pay (%)
Yapı Kredi Yatırım	7.399	65	QNB Finans Yatırım	3.347	29
Ak Yatırım	1.736	15	Teb Yatırım	2.140	19
Meksa Yatırım	599	5	İş Yatırım	1.549	14
ING Yatırım Menkul	475	4	İnfo Yatırım	1.293	11
Acar Menkul	430	4	Akbank	1.143	10
Diğer	793	7	Diğer	1.960	17
İlk 5 Kurum Alım Ağırlıklı					

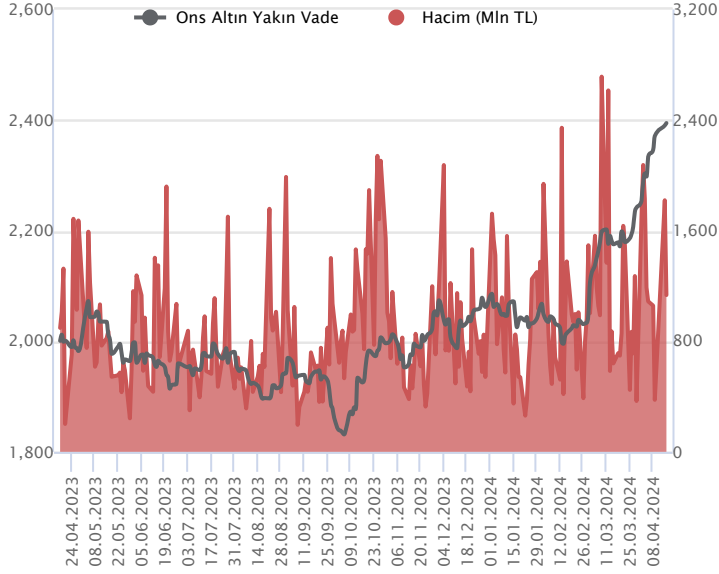
Dolar/TL Yakın Vade Aracı Kurum Dağılımı Tüm Vade					
Long			Short		
Kurum	Net Lot	Pay (%)	Kurum	Net Lot	Pay (%)
Ak Yatırım	165.956	21	Akbank	441.958	56
Yapı Kredi Yatırım	120.247	15	Yapı ve Kredi	123.771	16
İş Yatırım	104.181	13	İş Bankası	113.344	14
Bank of America	69.922	9	Finansbank	50.861	6
Denizbank	53.617	7	QNB Finans Yatırım	34.687	4
Diğer	276.527	35	Diğer	25.829	3
İlk 5 Kurum Satım Ağırlıklı					



Fiyat (%)	Açık Pozisyon (%)	Yorum
Artış	Artış	Yükselişin devamlılığı için sinyal olarak kabul edilebilir.
Artış	Azalış	Yükselişin desteklenmediğini gösterir.
Azalış	Artış	Düşüşlerin devamlılığı için sinyal olarak kabul edilebilir.
Azalış	Azalış	Düşüşlerin desteklenmediğini gösterir.

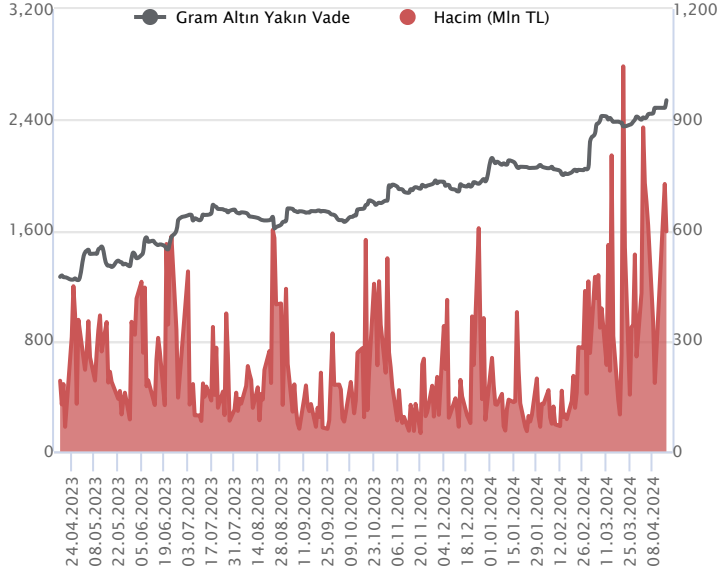
Sözleşme Kodu	Vade Ayı	Uzlaşma Fiyatı	Önceki Uzlaşma Fiyatı	Değişim	Değişim Puan	Gün İçi Yüksek	Gün İçi Düşük	İşlem Miktarı	İşlem Hacim	Açık Pozisyon	Açık Pozisyon Değişimi	Vadeye Kalan Gün Sayısı	Takasbank Başlangıç Teminatı %
<b>ALTIN KONTRATLARI</b>													
F_XAUTRYM0424	30.04.2024	2,539.750	2,483.140	2.28 %	56.61	2,544.000	2,505.040	236,645	596,783,238	1,093,286	-68,309	14	14
F_XAUTRYM0624	28.06.2024	2,757.020	2,694.780	2.31 %	62.24	2,764.190	2,719.980	114,769	314,080,292	323,605	41,665	73	14
F_XAUUSD0424	30.04.2024	2,394.500	2,353.650	1.74 %	40.85	2,403.900	2,370.000	14,722	1,133,947,411	63,836	-909	14	8
F_XAUUSD0624	28.06.2024	2,420.600	2,377.650	1.81 %	42.95	2,426.600	2,395.100	3,406	264,888,823	8,970	509	73	8

**ONS ALTIN Yakın Vadeli Kontratı**



Nisan vadeli ons altın sözleşmesi dün 2370,00-2403,90\$ arasında seyrederek, günü yüzde 1,74 yükselişle 2394,50\$ uzlaşma fiyatından kapattı. Spot piyasada saat 08:00 itibariyle ons altın 2493\$ seviyesinde izleniyor. Sözleşmede bugünkü stratejimiz 2394\$ seviyesi direnç noktası olarak görülmektedir. Bu direncin üzerinde kapanışların devamında 2370\$ stop seviyesi belirlenerek 2441\$ seviyesi takip edilebilir. Geri çekilmelerde 2375\$ destek noktası olarak izlenebilir. Bu destek altı kapanışlarda sözleşme için 2398\$ stop seviyesi eklenerek 2327\$ seviyesi hedeflenebilir. Bugün ABD'de veri takvimi sakin görülmektedir. Fed üyelerinin konuşmaları izlenebilir. Sözleşmede olası oynaklığa karşı yatırımcıların aktif bir kar al/zarar durdur seviyesi belirleyerek hareket etmeleri daha sağlıklı olabilir.

**GRAM ALTIN Yakın Vadeli Kontratı**

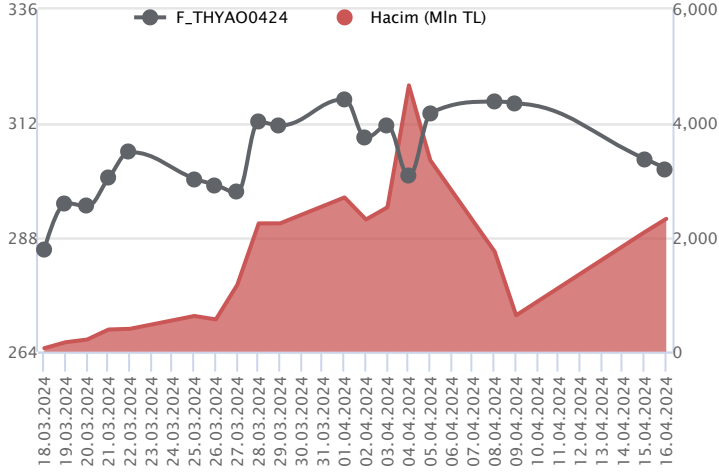


Nisan vadeli gram altın sözleşmesi dün 2505,04-2544,00 TL arasında dalgalanarak, günü yüzde 2,28 yükselişle 2539,75 TL uzlaşma fiyatından tamamladı. Spot piyasada saat 08:00 itibariyle gram altın 2491 TL işlem görüyor. TCMB Başkanı Fatih Karahan yapmış olduğu konuşmasında, enflasyon beklentilerini kontrol altına almak için ne gerekiyorsa yapılacağını ve güvenin yeniden tesisi için önemli adımlar atıldığını, Türkiye'nin yıl sonu enflasyon hedefine ulaşma yolunda ilerlediğini belirtti. Fed Başkanı Powell açıklamasında, son verilerin, enflasyon hedefine dönüş konusunda daha fazla ilerlemenin kaydedilmediğini gösterdiğini, politika faizinin daha uzun süre yüksek kalabileceğini işaret etti. Bugün yurt içi ve ABD'de açıklanacak önemli bir veri akışı bulunmamaktadır. Sözleşmede olası oynaklığa karşı yatırımcıların aktif bir kar al/zarar durdur seviyesi belirleyerek hareket etmeleri daha sağlıklı olabilir.

Sözleşme	Vade Ayı	Son Uzlaşma	Önceki Uzlaşma	Değişim %	Günün Düşüğü	Günün Yüksekliği	İşlem Adedi	İşlem Hacmi
<b>PAY VADELİ SÖZLEŞMELERİNDE EN FAZLA İŞLEM GÖRENLER</b>								
F_THYAO0424	30.04.2024	302.680	304.700	-0.7 %	295.490	307.450	76,918	2,328,340,686
F_YKBNK0424	30.04.2024	30.670	32.280	-5.0 %	30.500	32.150	696,423	2,159,840,816
F_AKBNK0424	30.04.2024	57.070	59.250	-3.7 %	56.750	59.280	372,645	2,145,872,543

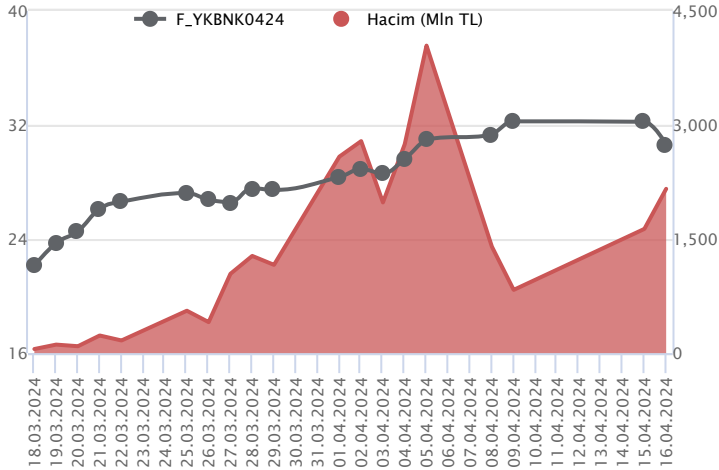
Pay vadeli sözleşmeleri, düşük teminatlarla yüksek tutarlı pozisyonlar almayı mümkün kılar. Pay vadeli sözleşmeleri ile ilgili daha detaylı bilgi almak için Marbaş Menkul Değerler A.Ş. ile iletişime geçebilirsiniz.

### F\_THYAO0424 Vadeli Kontratı



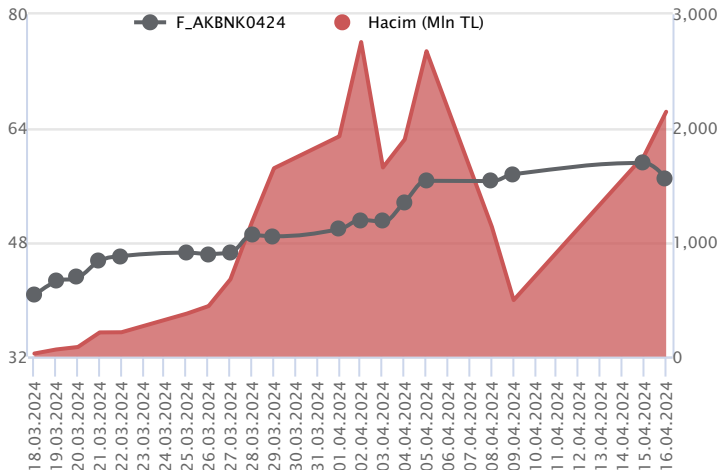
Nisan vadeli THYAO pay sözleşmesi 295,49 – 307,45 TL aralığında hareket ederek günü %0,7 oranında kayıpla 302,68 TL uzlaşma fiyatından tamamladı. İran – İsrail arasındaki gerilimin tırmanabileceğine yönelik endişelerle havacılık sektöründe satıcılı bir fiyatlama etkili olurken, dün THYAO cephesinde dalgalı bir seyir öne çıktı. THYAO sözleşmesinde 301,50 ve 300,00 seviyeleri kısa vadeli destek noktalarıdır. 300,00 TL altındaki fiyatlamalarda satıcılı seyrin devam edebileceği sözleşmede 298,20 – 297,00 – 295,49 ve 292,60 seviyelerine doğru geri çekilmeler gündeme gelebilir. Jeopolitik endişelerin yatışması ve toparlanma çabasının gözlenmesi durumunda ise 304,00 ve 305,00 seviyeleri kısa vadeli direnç noktalarıdır. 305,00 üzerindeki tutunmalarda 306,69 – 308,00 – 310,90 ve 313,62 seviyeleri direnç konumunda bulunmaktadır. THYAO sözleşmesinde yüksek seyredebilecek oynaklığa ve sert fiyat hareketlerine karşı dikkatli olunmalıdır.

### F\_YKBNK0424 Vadeli Kontratı



Bankacılık sektörü öncülüğünde endekste negatif seyir kaydedilirken, Nisan vadeli YKBNK sözleşmesi 30,50 TL ve 32,15 TL seviyeleri arasında dalgalanarak günü 30,67 TL uzlaşma fiyatından %5,0 kayıpla tamamladı. Yaşanan negatif seyrile kısa vadeli ortalamaların bulunduğu bölgeye geri çekilmenin yaşandığı sözleşmede 30,50 TL seviyesi altında fiyatlamaların devamında baskının artış kaydedeceği görüşündeyiz. Geri çekilmelerde sırasıyla 30,28 TL - 30,00 TL ve 29,80 TL söz konusu olacak destek noktalarıdır. Tepki alımlarında 31,00 TL üzeri kapanışlar ilk etapta izlenmektedir. Bu koşulun sağlanması halinde 31,69 TL ve 32,00 TL seviyeleri gündeme gelecektir. Son dönemde piyasada yaşanan volatilité ve jeopolitik riskler nedeniyle alınacak pozisyonlarda temkinli olunması aktif bir stop-loss stratejisine bağlı kalınması faydalı olacaktır.

### F\_AKBNK0424 Vadeli Kontratı



Bankacılık endeksinde kayıpların %4'ü aştığı görülürken, Nisan vadeli AKBNK sözleşmesi 56,75 TL ve 59,28 TL seviyeleri arasında dalgalanarak günü 57,07 TL uzlaşma fiyatından %3,7'lik kayıpla tamamladı. Satıcılı seyrin ön plana çıktığı sözleşmede 5 günlük ortalamaların yer aldığı 56,70 TL izlenen ilk destek konumunda yer alırken, devamında 56,25 TL ve 55,70 TL izlenecek diğer desteklerdir. Sözleşmede tepki alımlarının etkili olması halinde ilk etapta 57,50 TL üzeri kapanışlar önemli olacaktır. Bu koşulun sağlanması halinde 58,00 TL ve 58,60 TL sırasıyla takip edilecek direnç noktalarıdır. Gerek sektör gerek piyasa genelinde yaşanan volatilité sebebiyle alınacak pozisyonlarda temkinli olunması aktif bir stop-loss stratejisine bağlı kalınması faydalı olacaktır.

## Dayanak Varlıkların Teknik Gösterge Görünümleri

## 20 Gün Ortalama/Fiyat Kesişmesi (YUKARI)

Bu şartları sağlayan dayanak varlık bulunmamaktadır.

## Güç Göstergeleri Olumlu

DOAS  
AKBNK  
TUPRS

RSI ve Momentum göstergelerine göre olumlu olanlar

## 50 Gün Ortalama/Fiyat Kesişmesi (YUKARI)

Bu şartları sağlayan dayanak varlık bulunmamaktadır.

## MACD

KOZAA GÜÇLÜ AL  
PETKM ZAYIF AL

## 20/50 Gün Ortalama Kesişmesi (YUKARI)

Bu şartları sağlayan dayanak varlık bulunmamaktadır.

## Para Girişi Olan Dayanak Varlıklar

	Kapanış	İşlem Hacmi (Mln TL)
TUPRS	186.00	5,407.08836
KOZAL	24.52	5,216.66118
FROTO	1,153.00	1,166.69842
VESTL	86.80	1,003.41931
KOZAA	50.30	677.96002

## Yüksek Hacimliler

	İşlem Hacmi (Mln TL)
XU030	69,474.09
X10XB	34,841.63
XSD25	32,544.83
XLBNK	17,344.11
THYAO	12,068.85

## 20 Gün Ortalama/Fiyat Kesişmesi (AŞAĞI)

SISE  
KRDM  
ENKAI  
KONTR

## Güç Göstergeleri Zayıf

HEKTS  
PETKM  
OYAKC  
EREGL

RSI ve Momentum göstergelerine göre zayıf olanlar

## 50 Gün Ortalama/Fiyat Kesişmesi (AŞAĞI)

SOKM  
ODAS

## Göstergeleri Dipte Olanlar

HEKTS

CCI, RSI, Stochastics, Williams' %R, MFI ve DX göstergelerinin ortalaması en düşük olanlar

## 20/50 Gün Ortalama Kesişmesi (AŞAĞI)

Bu şartları sağlayan dayanak varlık bulunmamaktadır.

## Para Çıkışı Olan Dayanak Varlıklar

	Kapanış	İşlem Hacmi (Mln TL)
THYAO	297.00	12,068.85
YKBNK	30.00	5,225.10
GARAN	70.60	1,923.13
TOASO	263.75	1,509.51
ALARK	136.00	1,232.80


**Dayanak Varlıkların Teknik Gösterge Konumları**

Kod	5 Günlük H.O	10 Günlük H.O	20 Günlük H.O	50 Günlük H.O	RSI	StochS	MACD	CCI
AEFES	SATIM	ALIM	ALIM	ALIM	SATIM	ALIM	ALIM	SATIM
AKBNK	ALIM	ALIM	ALIM	ALIM	SATIM	ALIM	ALIM	SATIM
AKSEN	SATIM	ALIM	ALIM	ALIM	SATIM	ALIM	ALIM	SATIM
ALARK	SATIM	ALIM	ALIM	ALIM	SATIM	ALIM	ALIM	SATIM
ARCLK	SATIM	ALIM	ALIM	ALIM	SATIM	ALIM	ALIM	SATIM
ASELS	ALIM	ALIM	ALIM	ALIM	ALIM	ALIM	ALIM	SATIM
ASTOR	SATIM	SATIM	SATIM	SATIM	SATIM	ALIM	ALIM	SATIM
BIMAS	SATIM	ALIM	ALIM	ALIM	SATIM	ALIM	ALIM	SATIM
CIMSA	SATIM	SATIM	SATIM	SATIM	SATIM	ALIM	ALIM	SATIM
CNH/TRY	ALIM	ALIM	ALIM	ALIM	ALIM	SATIM	SATIM	ALIM
DOAS	ALIM	ALIM	ALIM	ALIM	ALIM	NÖTR	ALIM	SATIM
DOHOL	SATIM	ALIM	ALIM	ALIM	SATIM	ALIM	ALIM	SATIM
EKGYO	ALIM	ALIM	ALIM	ALIM	ALIM	ALIM	ALIM	ALIM
ENJSA	ALIM	ALIM	ALIM	ALIM	ALIM	ALIM	ALIM	SATIM
ENKAI	SATIM	SATIM	SATIM	SATIM	SATIM	ALIM	ALIM	SATIM
EREGL	SATIM	SATIM	SATIM	SATIM	ALIM	ALIM	ALIM	SATIM
EUR/TRY	SATIM	SATIM	SATIM	ALIM	SATIM	SATIM	SATIM	ALIM
EUR/USD	SATIM	SATIM	SATIM	SATIM	SATIM	SATIM	SATIM	ALIM
FROTO	ALIM	ALIM	ALIM	ALIM	SATIM	ALIM	ALIM	SATIM
GARAN	SATIM	SATIM	ALIM	ALIM	SATIM	ALIM	ALIM	SATIM
GBP/USD	SATIM	SATIM	SATIM	SATIM	SATIM	ALIM	SATIM	ALIM
GUBRF	SATIM	SATIM	SATIM	SATIM	SATIM	ALIM	ALIM	SATIM
HALKB	SATIM	SATIM	ALIM	ALIM	SATIM	ALIM	ALIM	SATIM
HEKTS	SATIM	SATIM	SATIM	SATIM	SATIM	ALIM	ALIM	SATIM
ISCTR	SATIM	ALIM	ALIM	ALIM	SATIM	ALIM	ALIM	SATIM
KCHOL	ALIM	ALIM	ALIM	ALIM	SATIM	ALIM	ALIM	SATIM
KONTR	SATIM	SATIM	SATIM	SATIM	SATIM	ALIM	ALIM	SATIM
KOZAA	ALIM	ALIM	ALIM	ALIM	ALIM	ALIM	ALIM	SATIM
KOZAL	ALIM	ALIM	ALIM	ALIM	ALIM	ALIM	ALIM	SATIM
KRDMD	SATIM	ALIM	SATIM	SATIM	SATIM	ALIM	ALIM	SATIM
MGROS	SATIM	SATIM	SATIM	SATIM	SATIM	ALIM	ALIM	SATIM
ODAS	ALIM	ALIM	ALIM	SATIM	ALIM	ALIM	ALIM	ALIM
OYAKC	SATIM	SATIM	SATIM	SATIM	SATIM	ALIM	ALIM	SATIM
PETKM	ALIM	SATIM	SATIM	SATIM	ALIM	ALIM	ALIM	ALIM
PGSUS	SATIM	ALIM	ALIM	ALIM	SATIM	ALIM	ALIM	SATIM
RUB/TRY	SATIM	SATIM	SATIM	ALIM	SATIM	ALIM	SATIM	SATIM
SAHOL	SATIM	SATIM	ALIM	ALIM	SATIM	ALIM	ALIM	SATIM
SASA	ALIM	ALIM	ALIM	ALIM	ALIM	ALIM	ALIM	SATIM
SISE	SATIM	SATIM	SATIM	SATIM	SATIM	ALIM	ALIM	SATIM
SOKM	SATIM	ALIM	ALIM	SATIM	SATIM	ALIM	ALIM	SATIM
TAVHL	SATIM	ALIM	ALIM	ALIM	SATIM	ALIM	ALIM	SATIM
TCELL	ALIM	ALIM	ALIM	ALIM	SATIM	ALIM	ALIM	SATIM
THYAO	SATIM	SATIM	ALIM	ALIM	SATIM	ALIM	ALIM	SATIM
TKFEN	SATIM	SATIM	SATIM	SATIM	SATIM	ALIM	ALIM	SATIM
TOASO	SATIM	ALIM	ALIM	ALIM	SATIM	ALIM	ALIM	SATIM
TSKB	SATIM	ALIM	ALIM	ALIM	SATIM	ALIM	ALIM	SATIM
TTKOM	ALIM	ALIM	ALIM	ALIM	SATIM	ALIM	ALIM	SATIM
TUPRS	ALIM	ALIM	ALIM	ALIM	ALIM	ALIM	ALIM	SATIM
USD/TRY	ALIM	ALIM	ALIM	ALIM	ALIM	SATIM	SATIM	ALIM
VAKBN	SATIM	ALIM	ALIM	ALIM	SATIM	ALIM	ALIM	SATIM
VESTL	SATIM	ALIM	ALIM	ALIM	SATIM	ALIM	ALIM	SATIM
X10XB	ALIM	ALIM	ALIM	ALIM	SATIM	ALIM	ALIM	SATIM
XAU/TRY	ALIM	ALIM	ALIM	ALIM	ALIM	SATIM	ALIM	ALIM
XAU/USD	ALIM	ALIM	ALIM	ALIM	SATIM	SATIM	ALIM	ALIM
XLBNK	SATIM	ALIM	ALIM	ALIM	SATIM	ALIM	ALIM	SATIM
XSD25	SATIM	ALIM	ALIM	ALIM	SATIM	ALIM	ALIM	SATIM
XU030	SATIM	ALIM	ALIM	ALIM	SATIM	ALIM	ALIM	SATIM
YKBNK	SATIM	ALIM	ALIM	ALIM	SATIM	ALIM	ALIM	SATIM



Kod	Destek 3	Destek 2	Destek 1	Kapanış	Pivot	Direnç 1	Direnç 2	Direnç 3
<b>DESTEKLER</b>				<b>DİRENÇLER</b>				
F_AEFES0424	150.63	154.32	159.66	<b>164.99</b>	<b>163.35</b>	168.69	172.38	177.72
F_AEFES0524	158.02	160.95	165.90	<b>170.86</b>	<b>168.83</b>	173.78	176.71	181.66
F_AKBNK0424	53.57	55.16	56.10	<b>57.04</b>	<b>57.69</b>	58.63	60.22	61.16
F_AKBNK0524	56.13	57.65	58.54	<b>59.43</b>	<b>60.06</b>	60.95	62.47	63.36
F_AKSEN0424	33.37	34.59	35.80	<b>37.01</b>	<b>37.02</b>	38.23	39.45	40.66
F_AKSEN0524	36.59	37.39	38.01	<b>38.62</b>	<b>38.81</b>	39.43	40.23	40.85
F_ALARK0424	126.02	132.30	135.55	<b>138.80</b>	<b>141.83</b>	145.08	151.36	154.61
F_ALARK0524	131.19	137.97	141.44	<b>144.91</b>	<b>148.22</b>	151.69	158.47	161.94
F_ARCLK0424	154.86	158.03	161.46	<b>164.88</b>	<b>164.63</b>	168.06	171.23	174.66
F_ARCLK0524	161.66	164.83	168.12	<b>171.41</b>	<b>171.29</b>	174.58	177.75	181.04
F_ASELS0424	56.54	57.39	58.68	<b>59.96</b>	<b>59.53</b>	60.82	61.67	62.96
F_ASELS0524	59.45	60.18	61.25	<b>62.33</b>	<b>61.98</b>	63.05	63.78	64.85
F_ASTOR0424	93.28	95.08	96.50	<b>97.92</b>	<b>98.30</b>	99.72	101.52	102.94
F_ASTOR0524	97.66	99.32	100.79	<b>102.26</b>	<b>102.45</b>	103.92	105.58	107.05
F_BIMAS0424	382.14	386.93	392.77	<b>398.62</b>	<b>397.56</b>	403.40	408.19	414.03
F_BIMAS0524	398.06	403.02	408.10	<b>413.19</b>	<b>413.06</b>	418.14	423.10	428.18
F_CIMSA0424	29.29	29.82	30.18	<b>30.53</b>	<b>30.71</b>	31.07	31.60	31.96
F_CIMSA0524	30.77	31.27	31.60	<b>31.94</b>	<b>32.10</b>	32.43	32.93	33.26
F_CNHTRY0424	4.50	4.50	4.50	<b>4.50</b>	<b>4.50</b>	4.50	4.50	4.50
F_CNHTRY0524	4.69	4.71	4.72	<b>4.73</b>	<b>4.74</b>	4.75	4.77	4.78
F_DOAS0424	310.56	318.96	333.19	<b>347.41</b>	<b>341.59</b>	355.82	364.22	378.45
F_DOAS0524	297.00	309.80	332.40	<b>355.00</b>	<b>345.20</b>	367.80	380.60	403.20
F_DOHOL0424	13.08	13.26	13.40	<b>13.53</b>	<b>13.58</b>	13.72	13.90	14.04
F_DOHOL0524	13.66	13.86	14.01	<b>14.17</b>	<b>14.21</b>	14.36	14.56	14.71
F_EKGYO0424	10.32	10.50	10.71	<b>10.93</b>	<b>10.89</b>	11.10	11.28	11.49
F_EKGYO0524	10.79	10.96	11.16	<b>11.37</b>	<b>11.33</b>	11.53	11.70	11.90
F_ENJSA0424	58.49	59.55	61.34	<b>63.14</b>	<b>62.40</b>	64.19	65.25	67.04
F_ENJSA0524	58.65	59.60	61.30	<b>63.00</b>	<b>62.25</b>	63.95	64.90	66.60
F_ENKAI0424	33.73	34.13	34.47	<b>34.82</b>	<b>34.87</b>	35.21	35.61	35.95
F_ENKAI0524	35.19	35.55	35.85	<b>36.16</b>	<b>36.21</b>	36.51	36.87	37.17
F_EREGL0424	40.00	40.55	40.95	<b>41.35</b>	<b>41.50</b>	41.90	42.45	42.85
F_EREGL0524	42.03	42.52	42.90	<b>43.29</b>	<b>43.39</b>	43.77	44.26	44.64
F_EURTRY0424	34.75	34.86	35.02	<b>35.18</b>	<b>35.12</b>	35.29	35.39	35.56
F_EURTRY0524	36.10	36.23	36.38	<b>36.52</b>	<b>36.51</b>	36.65	36.78	36.92
F_EURUSD0424	1.06	1.06	1.06	<b>1.07</b>	<b>1.06</b>	1.07	1.07	1.07
F_EURUSD0524	1.06	1.06	1.06	<b>1.07</b>	<b>1.07</b>	1.07	1.07	1.07
F_FROTO0424	1,115.28	1,132.91	1,154.96	<b>1,177.00</b>	<b>1,172.59</b>	1,194.64	1,212.27	1,234.32
F_FROTO0524	1,166.51	1,180.83	1,205.92	<b>1,231.00</b>	<b>1,220.24</b>	1,245.33	1,259.65	1,284.74
F_GARAN0424	65.90	68.91	70.51	<b>72.12</b>	<b>73.52</b>	75.12	78.13	79.73
F_GARAN0524	69.17	72.15	73.64	<b>75.13</b>	<b>76.62</b>	78.11	81.09	82.58
F_GBPUUSD0424	1.24	1.24	1.24	<b>1.24</b>	<b>1.24</b>	1.25	1.25	1.25
F_GBPUUSD0524	1.24	1.24	1.24	<b>1.24</b>	<b>1.25</b>	1.25	1.25	1.25
F_GUBRF0424	147.69	151.30	154.49	<b>157.69</b>	<b>158.10</b>	161.29	164.90	168.09
F_GUBRF0524	156.83	159.17	161.56	<b>163.94</b>	<b>163.90</b>	166.29	168.63	171.02
F_HALKB0424	14.08	14.59	14.88	<b>15.16</b>	<b>15.39</b>	15.68	16.19	16.48
F_HALKB0524	14.71	15.26	15.54	<b>15.83</b>	<b>16.09</b>	16.37	16.92	17.20
F_HEKTS0424	15.11	15.28	15.46	<b>15.63</b>	<b>15.63</b>	15.81	15.98	16.16
F_HEKTS0524	15.70	15.85	16.09	<b>16.32</b>	<b>16.24</b>	16.48	16.63	16.87
F_ISCTR0424N1	11.41	11.89	12.16	<b>12.42</b>	<b>12.64</b>	12.91	13.39	13.66
F_ISCTR0524	11.99	12.45	12.70	<b>12.94</b>	<b>13.16</b>	13.41	13.87	14.12
F_KCHOL0424	203.66	206.58	210.02	<b>213.47</b>	<b>212.94</b>	216.38	219.30	222.74
F_KCHOL0524	214.07	216.70	219.84	<b>222.97</b>	<b>222.47</b>	225.61	228.24	231.38
F_KONTR0424	226.18	232.94	236.82	<b>240.70</b>	<b>243.58</b>	247.46	254.22	258.10
F_KONTR0524	240.90	245.33	248.20	<b>251.08</b>	<b>252.63</b>	255.50	259.93	262.80
F_KOZAA0424	48.70	49.55	50.46	<b>51.36</b>	<b>51.31</b>	52.22	53.07	53.98
F_KOZAA0524	51.22	51.94	52.86	<b>53.77</b>	<b>53.58</b>	54.50	55.22	56.14
F_KOZAL0424	23.26	23.93	24.47	<b>25.00</b>	<b>25.14</b>	25.68	26.35	26.89
F_KOZAL0524	24.33	24.99	25.50	<b>26.01</b>	<b>26.16</b>	26.67	27.33	27.84
F_KRDMD0424	23.16	23.43	23.72	<b>24.00</b>	<b>23.99</b>	24.28	24.55	24.84
F_KRDMD0524	24.20	24.48	24.76	<b>25.05</b>	<b>25.04</b>	25.32	25.60	25.88
F_MGROS0424	411.82	420.16	425.33	<b>430.51</b>	<b>433.67</b>	438.84	447.18	452.35
F_MGROS0524	423.31	433.05	438.30	<b>443.54</b>	<b>448.04</b>	453.29	463.03	468.28
F_ODAS0424	8.83	9.05	9.24	<b>9.44</b>	<b>9.46</b>	9.65	9.87	10.06
F_ODAS0524	9.25	9.45	9.65	<b>9.84</b>	<b>9.85</b>	10.05	10.25	10.45
F_OYAKC0424	54.43	55.73	56.54	<b>57.36</b>	<b>57.84</b>	58.65	59.95	60.76
F_OYAKC0524	57.18	58.29	59.03	<b>59.77</b>	<b>60.14</b>	60.88	61.99	62.73




**ViOP Bülten**
**17 Nisan 2024**

Kod	Destek 3	Destek 2	Destek 1	Kapanış	Pivot	Direnç 1	Direnç 2	Direnç 3
<b>DESTEKLER</b>				<b>DİRENÇLER</b>				
F_PETKM0424	19.45	19.74	20.06	<b>20.39</b>	<b>20.35</b>	20.67	20.96	21.28
F_PETKM0524	20.38	20.64	20.94	<b>21.25</b>	<b>21.20</b>	21.50	21.76	22.06
F_PGSUS0424	830.66	839.46	846.99	<b>854.51</b>	<b>855.79</b>	863.32	872.12	879.65
F_PGSUS0524	880.03	884.02	891.98	<b>899.95</b>	<b>895.97</b>	903.93	907.92	915.88
F_SAHOL0424	82.66	83.97	84.74	<b>85.50</b>	<b>86.05</b>	86.82	88.13	88.90
F_SAHOL0524	84.05	85.20	85.90	<b>86.60</b>	<b>87.05</b>	87.75	88.90	89.60
F_SASA0424	39.82	40.45	40.96	<b>41.47</b>	<b>41.59</b>	42.10	42.73	43.24
F_SASA0524	41.75	42.30	42.79	<b>43.29</b>	<b>43.34</b>	43.83	44.38	44.87
F_SISE0424	46.96	47.43	47.80	<b>48.16</b>	<b>48.27</b>	48.64	49.11	49.48
F_SISE0524	47.72	48.56	49.12	<b>49.68</b>	<b>49.96</b>	50.52	51.36	51.92
F_SOKM0424	62.16	62.89	63.51	<b>64.12</b>	<b>64.24</b>	64.86	65.59	66.21
F_SOKM0524	64.85	65.48	66.33	<b>67.18</b>	<b>66.96</b>	67.81	68.44	69.29
F_TAVHL0424	187.13	190.43	194.15	<b>197.88</b>	<b>197.45</b>	201.17	204.47	208.19
F_TAVHL0524	196.78	199.39	203.10	<b>206.80</b>	<b>205.71</b>	209.42	212.03	215.74
F_TCELL0424	71.27	72.27	73.52	<b>74.78</b>	<b>74.52</b>	75.77	76.77	78.02
F_TCELL0524	74.59	75.55	76.79	<b>78.04</b>	<b>77.75</b>	78.99	79.95	81.19
F_THYAO0424	284.18	289.83	296.14	<b>302.44</b>	<b>301.79</b>	308.10	313.75	320.06
F_THYAO0524	299.73	304.87	310.73	<b>316.60</b>	<b>315.87</b>	321.73	326.87	332.73
F_TKFEN0424	38.19	39.35	39.97	<b>40.60</b>	<b>41.13</b>	41.75	42.91	43.53
F_TKFEN0524	40.06	41.21	41.80	<b>42.40</b>	<b>42.95</b>	43.54	44.69	45.28
F_TOASO0424	254.60	258.93	263.85	<b>268.78</b>	<b>268.18</b>	273.10	277.43	282.35
F_TOASO0524	267.55	271.14	275.20	<b>279.25</b>	<b>278.79</b>	282.85	286.44	290.50
F_TSKB0424	8.94	9.26	9.45	<b>9.64</b>	<b>9.77</b>	9.96	10.28	10.47
F_TSKB0524	9.38	9.68	9.86	<b>10.03</b>	<b>10.16</b>	10.34	10.64	10.82
F_TTKOM0424	34.89	35.58	36.23	<b>36.89</b>	<b>36.92</b>	37.57	38.26	38.91
F_TTKOM0524	36.85	37.34	38.01	<b>38.67</b>	<b>38.50</b>	39.17	39.66	40.33
F_TUPRS0424	164.46	170.73	180.05	<b>189.36</b>	<b>186.32</b>	195.64	201.91	211.23
F_TUPRS0524	182.35	186.45	191.79	<b>197.12</b>	<b>195.89</b>	201.23	205.33	210.67
F_USDTRY0424	32.72	32.79	32.92	<b>33.04</b>	<b>32.99</b>	33.12	33.19	33.31
F_USDTRY0524	33.89	33.99	34.14	<b>34.29</b>	<b>34.24</b>	34.39	34.50	34.65
F_VAKBN0424	15.05	15.56	15.91	<b>16.25</b>	<b>16.42</b>	16.77	17.28	17.63
F_VAKBN0524	15.86	16.34	16.63	<b>16.91</b>	<b>17.11</b>	17.40	17.88	18.17
F_VESTL0424	80.13	82.61	85.49	<b>88.37</b>	<b>87.97</b>	90.85	93.33	96.21
F_VESTL0524	83.53	85.77	88.53	<b>91.30</b>	<b>90.77</b>	93.53	95.77	98.53
F_X10XB0424	11,777.33	11,919.17	12,068.08	<b>12,217.00</b>	<b>12,209.92</b>	12,358.83	12,500.67	12,649.58
F_X10XB0624	12,709.33	12,716.67	12,731.33	<b>12,746.00</b>	<b>12,738.67</b>	12,753.33	12,760.67	12,775.33
F_XAUTRYM0424	2,476.40	2,490.72	2,515.36	<b>2,540.00</b>	<b>2,529.68</b>	2,554.32	2,568.64	2,593.28
F_XAUTRYM0624	2,684.13	2,702.05	2,728.34	<b>2,754.62</b>	<b>2,746.26</b>	2,772.55	2,790.47	2,816.76
F_XAUUSD0424	2,341.20	2,355.60	2,375.10	<b>2,394.60</b>	<b>2,389.50</b>	2,409.00	2,423.40	2,442.90
F_XAUUSD0624	2,372.10	2,383.60	2,403.60	<b>2,423.60</b>	<b>2,415.10</b>	2,435.10	2,446.60	2,466.60
F_XLBNK0424	10,391.00	10,688.25	10,851.00	<b>11,013.75</b>	<b>11,148.25</b>	11,311.00	11,608.25	11,771.00
F_XLBNK0624	11,147.00	11,348.50	11,475.75	<b>11,603.00</b>	<b>11,677.25</b>	11,804.50	12,006.00	12,133.25
F_XSD250424	8,468.42	9,662.83	10,880.92	<b>12,099.00</b>	<b>12,075.33</b>	13,293.42	14,487.83	15,705.92
F_XSD250624	15,059.50	15,059.50	15,059.50	<b>15,059.50</b>	<b>15,059.50</b>	15,059.50	15,059.50	15,059.50
F_XU0300424	10,210.83	10,317.17	10,390.83	<b>10,464.50</b>	<b>10,497.17</b>	10,570.83	10,677.17	10,750.83
F_XU0300624	11,070.83	11,168.17	11,235.08	<b>11,302.00</b>	<b>11,332.42</b>	11,399.33	11,496.67	11,563.58
F_YKBNK0424	28.41	29.45	30.06	<b>30.66</b>	<b>31.10</b>	31.71	32.75	33.36
F_YKBNK0524	29.77	30.79	31.37	<b>31.96</b>	<b>32.39</b>	32.97	33.99	34.57





## VİOP Bülten

Sözleşme Kodu	Vade Ayı	Uzlaşma Fiyatı	Önceki Uzlaşma Fiyatı	Değişim	Değişim Puan	Gün İçi Yüksek	Gün İçi Düşük	İşlem Miktarı	İşlem Hacim	Açık Pozisyon	Açık Pozisyon Değişimi	Vadeye Kalan Gün Sayısı	Takasbank Başlangıç Teminatı %
<b>PAY VADELİ</b>													
F_KCHOL0424	30.04.2024	213.480	213.320	0.08 %	0.16	215.850	209.490	52,084	1,111,626,992	65,307	48	14	16
F_KCHOL0524	31.05.2024	223.050	222.530	0.23 %	0.52	225.110	219.340	2,173	48,353,610	3,621	984	45	16
F_KONTR0424	30.04.2024	240.780	250.360	-3.83 %	-9.58	250.340	239.700	6,221	151,661,273	12,656	469	14	19
F_KONTR0524	31.05.2024	251.450	260.990	-3.66 %	-9.54	257.050	249.750	378	9,554,116	450	102	45	19
F_KOZAA0424	30.04.2024	51.370	51.180	0.37 %	0.19	52.170	50.410	46,045	236,483,553	55,548	1,385	14	16
F_KOZAA0524	31.05.2024	53.470	53.390	0.15 %	0.08	54.310	52.670	1,705	9,094,443	5,436	125	45	16
F_KOZAL0424	30.04.2024	25.020	25.060	-0.16 %	-0.04	25.820	24.610	391,848	993,035,914	412,214	12,187	14	16
F_KOZAL0524	31.05.2024	26.050	26.070	-0.08 %	-0.02	26.820	25.650	15,510	40,886,159	22,165	-580	45	16
F_KRDMD0424	30.04.2024	23.980	24.370	-1.60 %	-0.39	24.270	23.710	129,880	311,218,906	248,715	1,632	14	17
F_KRDMD0524	31.05.2024	25.010	25.430	-1.65 %	-0.42	25.310	24.750	6,643	16,577,521	38,488	706	45	17
F_MGROS0424	30.04.2024	429.600	442.430	-2.90 %	-12.83	442.000	428.490	6,481	281,252,786	12,706	1,236	14	16
F_MGROS0524	31.05.2024	443.840	455.980	-2.66 %	-12.14	457.790	442.800	567	25,485,472	1,458	157	45	16
F_ODAS0424	30.04.2024	9.420	9.620	-2.08 %	-0.20	9.670	9.260	299,937	283,292,420	485,786	3,692	14	16
F_ODAS0524	31.05.2024	9.830	10.010	-1.80 %	-0.18	10.060	9.660	8,277	8,139,550	21,325	3,020	45	16
F_OYAKC0424	30.04.2024	57.360	59.200	-3.11 %	-1.84	59.130	57.020	20,338	117,171,128	45,962	-597	14	19
F_OYAKC0524	31.05.2024	59.800	61.640	-2.99 %	-1.84	61.250	59.400	702	4,214,124	2,463	353	45	19
F_PETKM0424	30.04.2024	20.390	20.430	-0.20 %	-0.04	20.630	20.020	209,330	425,303,125	380,521	19,260	14	16
F_PETKM0524	31.05.2024	21.250	21.290	-0.19 %	-0.04	21.450	20.890	15,313	32,666,812	41,112	9,893	45	16
F_PGSUS0424	30.04.2024	853.780	863.060	-1.08 %	-9.28	864.600	848.270	6,084	520,427,857	11,886	24	14	16
F_PGSUS0524	31.05.2024	893.940	902.060	-0.90 %	-8.12	899.950	888.000	166	14,805,694	755	45	45	16
F_SAHOL0424	30.04.2024	85.430	86.870	-1.66 %	-1.44	87.370	85.290	87,819	756,527,335	197,435	23,504	14	15
F_SAHOL0524	31.05.2024	86.490	87.790	-1.48 %	-1.30	88.200	86.350	9,101	79,389,874	23,327	3,442	45	15
F_SASA0424	30.04.2024	41.560	42.320	-1.80 %	-0.76	42.220	41.080	99,372	412,368,592	105,094	2,251	14	16
F_SASA0524	31.05.2024	43.280	44.150	-1.97 %	-0.87	43.880	42.840	1,590	6,874,191	8,102	143	45	16
F_SISE0424	30.04.2024	48.190	48.720	-1.09 %	-0.53	48.750	47.910	74,213	358,316,937	161,309	7,006	14	15
F_SISE0524	31.05.2024	49.690	50.220	-1.06 %	-0.53	50.800	49.400	5,347	26,588,777	31,289	2,976	45	15
F_SOKM0424	30.04.2024	64.240	64.890	-1.00 %	-0.65	64.980	63.630	13,121	84,338,398	57,259	-681	14	17
F_SOKM0524	31.05.2024	66.850	67.730	-1.30 %	-0.88	67.590	66.110	358	2,399,912	2,346	82	45	17
F_TAVHL0424	30.04.2024	198.460	200.700	-1.12 %	-2.24	200.740	193.720	8,671	170,764,173	21,885	-43	14	16
F_TAVHL0524	31.05.2024	206.970	208.640	-0.80 %	-1.67	208.330	202.010	823	16,818,354	1,355	12	45	16
F_TCELL0424	30.04.2024	74.760	74.760	0.00 %	0.00	75.510	73.260	64,084	477,764,247	174,746	2,118	14	15
F_TCELL0524	31.05.2024	78.130	78.030	0.13 %	0.10	78.700	76.500	2,333	18,109,162	5,918	65	45	15
F_THYAO0424	30.04.2024	302.680	304.700	-0.66 %	-2.02	307.450	295.490	76,918	2,328,340,686	123,747	1,023	14	16
F_THYAO0524	31.05.2024	316.480	318.030	-0.49 %	-1.55	321.000	310.000	5,802	183,398,934	10,021	1,280	45	16
F_TKFEN0424	30.04.2024	40.570	42.230	-3.93 %	-1.66	42.280	40.500	41,588	172,182,814	48,140	6,363	14	16
F_TKFEN0524	31.05.2024	42.410	44.120	-3.88 %	-1.71	44.090	42.350	1,972	8,553,223	5,766	575	45	16
F_TOASO0424	30.04.2024	268.790	272.160	-1.24 %	-3.37	272.500	263.250	16,259	435,217,419	32,223	-1,476	14	15
F_TOASO0524	31.05.2024	279.460	283.430	-1.40 %	-3.97	282.390	274.740	633	17,716,304	1,427	97	45	15
F_TSKB0424	30.04.2024	9.630	9.980	-3.51 %	-0.35	10.090	9.580	105,721	103,380,378	187,374	-1,854	14	18
F_TSKB0524	31.05.2024	10.030	10.410	-3.65 %	-0.38	10.470	9.990	2,181	2,213,652	4,284	547	45	18
F_TTKOM0424	30.04.2024	36.970	37.300	-0.88 %	-0.33	37.600	36.260	105,129	387,798,060	119,439	4,804	14	17
F_TTKOM0524	31.05.2024	38.520	38.830	-0.80 %	-0.31	39.000	37.840	3,644	13,936,393	5,730	1,148	45	17
F_TUPRS0424	30.04.2024	189.260	186.050	1.73 %	3.21	192.600	177.010	50,673	956,903,664	62,305	348	14	16
F_TUPRS0524	31.05.2024	196.590	194.200	1.23 %	2.39	200.000	190.560	2,768	54,274,078	2,029	78	45	16
F_VAKBN0424	30.04.2024	16.150	16.990	-4.94 %	-0.84	16.940	16.080	144,836	238,373,226	209,618	-16,595	14	19
F_VAKBN0524	31.05.2024	16.870	17.710	-4.74 %	-0.84	17.600	16.830	4,466	7,613,082	6,309	940	45	19
F_VESTL0424	30.04.2024	88.340	88.190	0.17 %	0.15	90.450	85.090	36,368	320,780,219	41,018	-2,541	14	18
F_VESTL0524	31.05.2024	91.030	91.220	-0.21 %	-0.19	93.000	88.000	1,606	14,490,344	1,487	-188	45	18
F_YKBNK0424	30.04.2024	30.670	32.280	-4.99 %	-1.61	32.150	30.500	696,423	2,159,840,816	701,869	69,043	14	17
F_YKBNK0524	31.05.2024	31.990	33.580	-4.73 %	-1.59	33.400	31.800	15,719	50,757,840	21,761	743	45	17

