

## Piyasa Gündemi

Küresel çapta faiz artırımlarının sona erdiği ve 2024 yılında faiz indirim döngüsünün başlayacağına yönelik beklentiler genel olarak gücünü korumasına karşın son dönemde piyasalardaki iyimserliğin aşırıya kaçtığına ilişkin uyarılar da dikkat çekiyor. Faiz indirimlerinin zamanlaması ve miktarına yönelik belirsizlik devam ederken, son günlerde Ortadoğu ve Kızıldeniz'de artan gerilim risk iştahı üzerinde baskı oluşturuyor. Kızıldeniz'de denizyolu taşımacılığındaki aksamalar ve nakliye ücretlerindeki yükseliş, yeni bir tedarik krizine ve enflasyonun artış kaydedebileceğine ilişkin endişeleri artırıyor. Bugün Euro Bölgesi'nde TÜFE rakamı ile ABD cephesinde sanayi üretimi ve Fed Bej Kitap takip edilecektir. Aynı zamanda ECB ve Fed üyelerinden gelebilecek açıklamalar da piyasaların takibinde olacaktır.

Yurt içerisine baktığımızda; dün akşam saatlerinde Kabine Toplantısı sonrasında Cumhurbaşkanı Erdoğan'ın emeklilere yönelik zam konusundaki açıklamaları takip edilirken, bugün önemli bir ekonomik veri akışı bulunmamaktadır.

## Açıklanacak Önemli Ekonomik Veriler

- 13:00 EUR TÜFE Önem: Yüksek
- 17:15 ABD Sanayi Üretimi Önem: Yüksek

## BIST-100 Strateji

Haftaya yükselişle başlayan ve 8.000 üzerindeki fiyatlamaların takip edildiği BIST-100 Endeksi dün dalgalı bir seyir izleyerek günü %0,15 oranında sınırlı bir kayıpla 8.032,17 puandan tamamladı. Bankacılık sektöründe ise düzeltme eğiliminin hız kazandığı görüldü. Endekste psikolojik öneme sahip 8.000 üzerinde tutunma korunduğu sürece 8.150 seviyesini güçlü bir direnç olarak takip edeceğiz. 8.150 seviyesi hacim desteğiyle birlikte aşılabılırsa 8.250 - 8.270 aralığı direnç bölgesi olarak gündeme gelebilir. 8.000 puan altında düzeltmelerin yaşanması halinde 7.900 kısa vadeli ilk destek noktası olup, devamında 7.800 ve geçen hafta içerisinde güçlü bir destek olarak çalışan 7.700 seviyesine doğru geri çekilmeler yaşanabilir. BIST100 Endeksi'nin güne hafif satıcılı bir açılışla başlamasını bekliyoruz.

## Önemli Sektör Şirket Haberleri

**MLP SAĞLIK / MPARK 16.01.2024 19:48:18** Pay geri alım kapsamında 145,30 TL – 148,00 TL (ağırlıklı ortalama 147,04 TL) fiyat aralığından toplam 34.000 TL nominal değerli MPARK payları geri alınmıştır. Bu işlemlerle birlikte geri alınan payların toplam nominal değeri 18.232.500 TL olup, bu payların sermayeye oranı %8,7641'e ulaşmıştır. (SINIRLI POZİTİF)

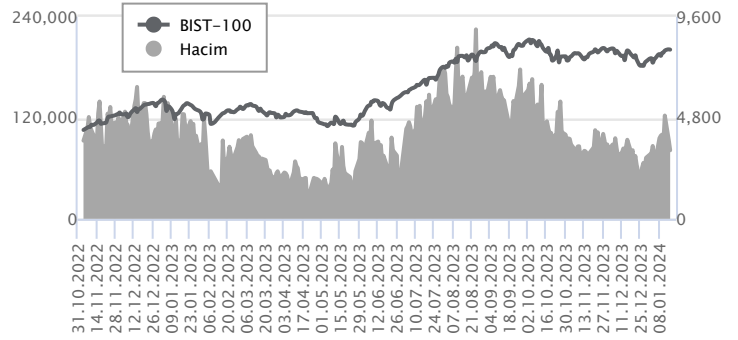
**LOKMAN HEKİM / LKMNH 16.01.2024 18:23:40** Pay geri alım kapsamında ortalama 46,91 TL fiyattan 30.000 adet alış işlemi gerçekleştirilmiştir. Geri alım programı çerçevesinde gerçekleştirilen işlemle birlikte şirket sermayesindeki payları %0,71'e ulaşmıştır. (SINIRLI POZİTİF)

## Günlük Veriler / BIST 100

Veri Tarihi : 16.01.2024

	Kapanış	Günlük Değ. (%)	Yıllık Değ. (%)
BİST 100	8,032	-0.15	7.52
BİST 30	8,692	-0.39	8.37
BİST Banka	9,721	-1.71	11.51
BİST Sanayi	11,962	0.49	3.73
BİST 30 Yakın Vade	9,088.500	-0.82	13.24

BİST-100	Kapanış	Önceki Kapanış	Günlük Değ. %
Hacim (mln TL)	81,330	92,956	-12.51
Piyasa Değeri (mln TL)	6,821,168	6,834,255	-0.19
Halka Açık PD (mln TL)	2,159,654	2,162,841	-0.15
Yabancıların Piyasa Payı	36.98	36.89	0.25



BİST-100 Yükselenler	Kapanış	Günlük Değ. (%)	Hacim (mln TL)
ISGYO	17.14	7.39	599.84
SKBNK	5.20	7.22	793.08
CANTE	17.73	4.66	812.97
EGEEN	10,687.50	4.14	437.04
TATEN	35.02	4.10	493.82

BİST-100 Düşenler	Kapanış	Günlük Değ. (%)	Hacim (mln TL)
GARAN	63.75	-4.14	2,650.30
AKBNK	41.80	-3.20	4,089.11
ALFAS	92.00	-2.65	634.37
BOBET	33.02	-2.60	137.87
BRSAN	560.50	-2.52	422.23

BİST-100 Hacmi Artanlar	Hacimdeki Değ. (%)	Kapanış	Günlük Değ. (%)
ISGYO	126.08	17.14	7.39
SKBNK	106.32	5.20	7.22
ODAS	101.64	8.44	0.00
AKFYE	101.28	18.37	1.21
AKSEN	99.14	33.50	2.76

BİST-100 Hacmi Azalanlar	Hacimdeki Değ. (%)	Kapanış	Günlük Değ. (%)
IZMDC	-70.40	5.97	-1.65
CWENE	-58.58	303.00	-1.54
SAHOL	-57.27	68.75	-1.50
AKSA	-53.56	89.45	-0.67
GESAN	-53.48	72.05	-1.44

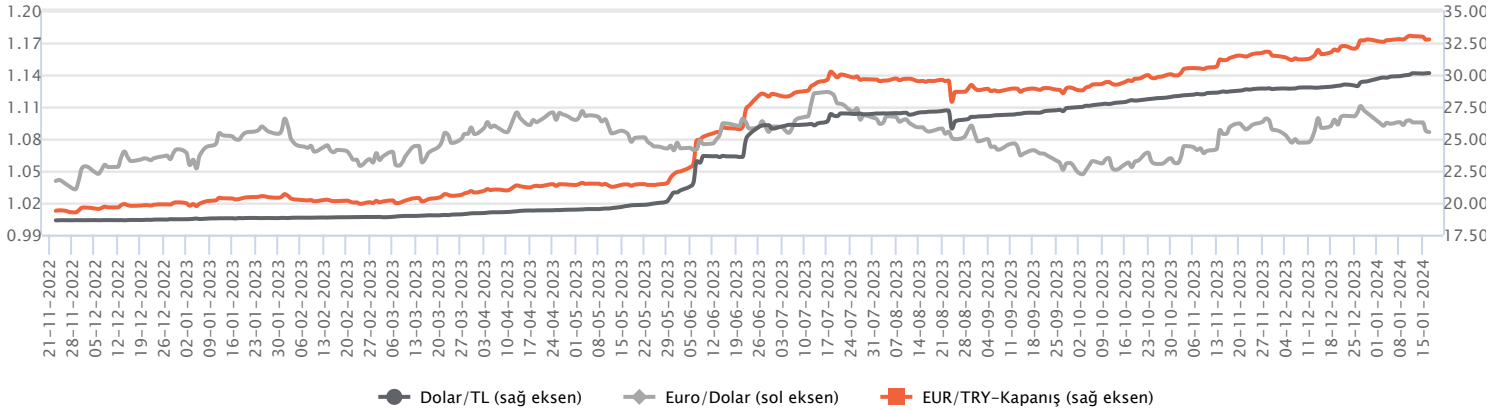
Makroekonomik Veriler*	Dönem	Cari (%)	2024T
Büyüme	3Ç23	5,9%	2,0%
Enflasyon (TÜFE)	Kasım	61,98%	42,0%
Bütçe Dengesi Mlr TL	Haziran	-716	-659,4
Cari Denge Mlr \$	Ekim	-50,7	-37,1

\*Veriler geçmiş 12 aylık dönemi kapsamaktadır.

**Dolar/TL**

Yurt içerisinde veri akışı bakımından sakin bir günü geride bırakırken, kurda düşük volatilitede yatay seyirlerin devam ettiğini görüyoruz. ABD tarafında New York Fed imalat aktivite endeksi ocakta -43,7 olarak açıklanarak pandemiden bu yana en düşük seviyeye geriledi. Endeksin düşmesinde sipariş ve sevkiyatlardaki düşüş etkili oldu. Verinin fiyatlamalara etkisi olmadı. Bugün yurt içerisinde veri akışı sakin. ABD tarafında perakende satışlar, sanayi üretim endeksi ve kapasite kullanım oranı verileri takip edilecek. Açıklanacak verilerin dolar endeksi üzerinde volatilitayı artırması beklenebilir. Kur üzerindeki etkisinin ise çok sınırlı kalacağını değerlendiriyoruz. Dolar/TL, bu sabah saat 08:10 itibariyle 30,11'li seviyelerde hareket ediyor. Dolar endeksi 103,17 civarında bulunuyor.

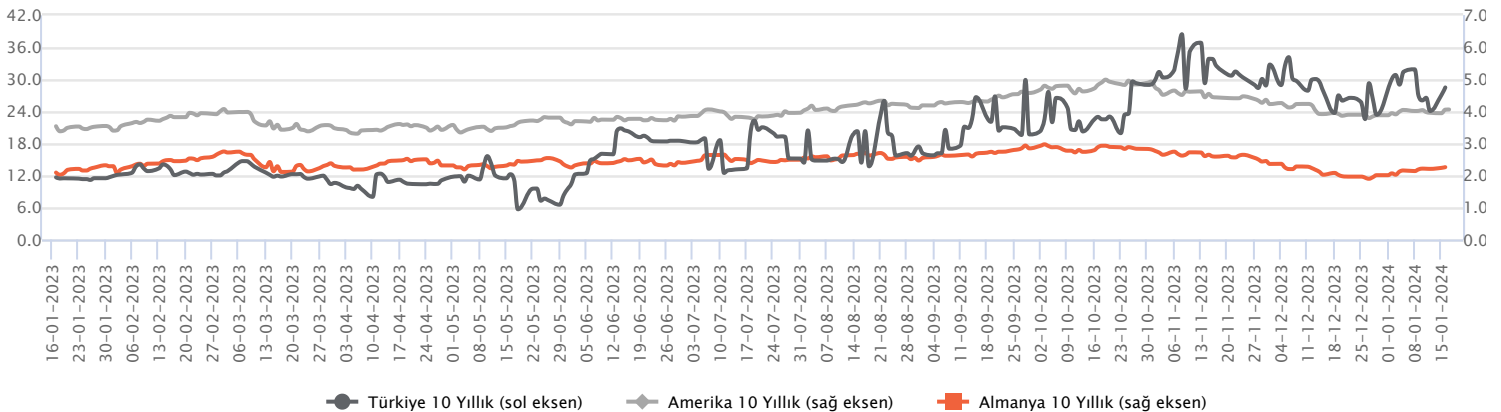
Günlük Veriler / Kurlar	Kapanış	Günlük Değ. (%)	Yılbaşı Değ. (%)
USD/TRY	30.1033	0.07	2.14
EUR/TRY	32.7260	-0.72	-0.05
Euro/Dolar	1.0872	-0.73	-1.54
Sterlin/Dolar	1.2631	-0.75	-0.79
Dolar/Yen	147.2625	1.01	4.45



**Faizler**

10 yıl vadeli hazine tahvil faizi dün 7 baz puanlık yükselişle günü yüzde 27,14 seviyesinden tamamlarken, 2 yıl vadeli tahvil faizi ise 53 baz puanlık yükselişle günü yüzde 41,71 seviyesinden tamamladı. Hafta başından itibaren kısa ve uzun vadeli tahvil faizlerinde yükseliş eğilimleri görülmekte. Kısa vadeli tahvil faizi tarafında politika faizinin bir miktar altında fiyatlamalar görülmekte olup, kısa vadede faiz indirimlerinin gündemde olmaması nedeniyle politika faizi etrafında salınımlar takip edilmektedir. Uzun vadeli tahvil faizleri tarafında ise dengelenme arayışı söz konusu diyebiliriz. TCMB'nin enflasyonla mücadele kapsamındaki parasal sıkılaştırma adımları ve yabancı yatırımcılara yönelik beklentiler önümüzdeki süreçte uzun vadeli tahvil faizi yönü üzerinde belirli olacaktır.

Günlük Veriler / Faizler	Kapanış	Günlük Değ.	Yılbaşı Değ.
TCMB AOFM	42.50	0.00 bp	0.00 bp
Türkiye 2 Yıllık	41.71	0.53 bp	2.03 bp
Amerika 2 Yıllık	4.23	-0.01 bp	-0.02 bp
Almanya 2 Yıllık	2.60	0.01 bp	0.20 bp
Türkiye 10 yıllık	27.14	0.07 bp	0.39 bp
Amerika 10 Yıllık	4.06	0.00 bp	0.18 bp
Almanya 10 Yıllık	2.26	0.02 bp	0.25 bp



**MLP SAĞLIK / MPARK 16.01.2024 19:48:18**

Pay geri alım kapsamında 145,30 TL – 148,00 TL (ağırlıklı ortalama 147,04 TL) fiyat aralığından toplam 34.000 TL nominal değerli MPARK payları geri alınmıştır. Bu işlemlerle birlikte geri alınan payların toplam nominal değeri 18.232.500 TL olup, bu payların sermayeye oranı %8,7641'e ulaşmıştır. (SINIRLI POZİTİF)

**LOKMAN HEKİM / LKMNH 16.01.2024 18:23:40**

Pay geri alım kapsamında ortalama 46,91 TL fiyattan 30.000 adet alış işlemi gerçekleştirilmiştir. Geri alım programı çerçevesinde gerçekleştirilen işlemle birlikte şirket sermayesindeki payları %0,71'e ulaşmıştır. (SINIRLI POZİTİF)

**KAFEİN YAZILIM / KFEIN 16.01.2024 18:34:39**

Google Cloud EMEA Limited ile şirket arasında Google Cloud Veri, Altyapı ve Siber Güvenlik Çözümleri alanlarında başta orta doğu olmak üzere tüm SEEMEA (Güney Avrupa ve Yükselen Pazarlar) bölgesinde partner olunmasına ilişkin Ticari İş Ortaklığı Sözleşmesi imzalanmıştır.

\*Kamuyu Aydınlatma Platformu'na 17.01.2024 saat 08:36'ya kadar gelen haberleri kapsamaktadır.

## Haftalık Piyasa Takvimi 15 - 19 Ocak

Tarih	Saat	Ülke	Veri	Önem	Dönem	Beklenti	Önceki
15 Ocak Pazartesi	11:00	Türkiye	Bütçe Dengesi	■	Aralık		75,63 mlr TL
	12:00	Almanya	GSYİH (Yıllık)	■	4.Çeyrek	-0,30%	1,90%
	13:00	Euro B.	Sanayi Üretim Endeksi (Aylık/Yıllık)	■	Kasım	-0.30%/-5.90%	-0.70%/-6,60%
	13:00	Euro B.	Dış Ticaret Dengesi	■	Kasım		11,1 mlr €
	Tüm Gün	ABD	Tatil Nedeniyle Piyasalar Kapalı Olacak	■	Ocak		
16 Ocak Salı	02:50	Japonya	ÜFE (Aylık/Yıllık)	■	Aralık	0.00%/-0.30%	0.20%/0.30%
	10:00	İngiltere	İşsizlik Oranı	■	Kasım	4,30%	4,20%
	10:00	Almanya	TÜFE (Aylık/Yıllık)	■	Aralık	0.10%/3.70%	-0.40%/3.20%
	13:00	Almanya	ZEW Ekonomik Güven Endeksi	■	Ocak	12,70	12,80
	13:00	Euro B.	ZEW Ekonomik Güven Endeksi	■	Ocak		23,00
16:30	ABD	New Yor Fed İmalat Endeksi	■	Ocak	-5,00	-14,50	
17 Ocak Çarşamba	05:00	Çin	GSYİH (Çeyreklik/Yıllık)	■	4.Çeyrek		1.30%/4.90%
	05:00	Çin	Sanayi Üretim Endeksi (Yıllık)	■	Aralık		6,60%
	05:00	Çin	İşsizlik Oranı	■	Aralık	5,00%	5,00%
	10:00	İngiltere	TÜFE (Aylık/Yıllık)	■	Aralık	0.20%/3.80%	-0.20%/3.90%
	13:00	Euro B.	TÜFE (Aylık/Yıllık)	■	Aralık	0.20%/2.90%	-0.60%/2.40%
	16:30	ABD	Perakende Satışlar (Aylık/Yıllık)	■	Aralık	0.40%/4.00%	0.30%/4.10%
	17:15	ABD	Kapasite Kullanım Oranı	■	Aralık	78,70%	78,80%
	17:15	ABD	Sanayi Üretim Endeksi (Aylık/Yıllık)	■	Aralık		0.20%/-0.39%
	18:15	ABD	ECB Başkanı C. Lagarde'nin Konuşması	■	Ocak		
22:00	ABD	Bej Kitap	■	Ocak			
18 Ocak Perşembe	07:30	Japonya	Sanayi Üretim Endeksi (Aylık)	■	Kasım	-0,90%	1,30%
	16:30	ABD	İnşaat İzinleri (Aylık)	■	Aralık	1.475M	1.467M
	16:30	ABD	Konut Başlangıçları (Aylık)	■	Aralık	1.439M	1.560M
	16:30	ABD	Haftalık İşsizlik Maaşı Başvuruları	■	Ocak		202 Bin
	16:30	ABD	Philadelphia Fed İmalat Endeksi	■	Ocak	-8,00	-10,50
	18:15	Euro B.	ECB Başkanı C. Lagarde'nin Konuşması	■	Ocak		
19 Ocak Cuma	02:30	Japonya	TÜFE (Aylık/Yıllık)	■	Aralık		-0.10%/2.80%
	10:00	İngiltere	Parekende Satışlar (Aylık/Yıllık)	■	Aralık	-0.50%/1.10%	1.30%/0.10%
	10:00	Almanya	ÜFE (Aylık/Yıllık)	■	Aralık	-0.50%/-7.90%	-0.50%/-7.90%
	10:00	Türkiye	Konut Satışları	■	Aralık		93.5 Bin
	10:00	Türkiye	TCMB Piyasa Katılımcıları Anketi	■	Ocak		
	13:00	Euro B.	ECB Başkanı C. Lagarde'nin Konuşması	■	Ocak		
	18:00	ABD	Michigan Tüketici Güven Endeksi	■	Ocak	69,60	69,70
18:00	ABD	Mevcut Konut Satışları	■	Aralık	3,82M	3,82M	

 Takvim açıklanacak tüm verileri [kapsamamaktadır](#). Tahminler Bloomberg, Tradingeconomics.com, Investing.com, Econoday.com kaynaklarından alınmıştır.

**Genel Müdürlük**

Esentepe Mh. Ecza Sk. Safter Han İş Merkezi No:6 Şişli/İstanbul – (0212) 286 30 00

**Beylikdüzü**

Hayrettin Paşa Mah. 1993 Sokak No:22 Ferah Residence Daire A1 Esenyurt – (0212) 270 26 43

**Erenköy**

Bağdat Caddesi Beyaz Apt. No: 339 D:5 Erenköy – (0216) 301 10 45

**Levent**

Nispetiye Mah. Aydar Cad Metro İş Merkezi No. 10 İç Kapı No: 1 Beşiktaş – (0212) 286 30 00

**Nişantaşı**

Vali Konağı Cad. No.77 Polat Apt. Kat.3 D.3 Nişantaşı/Şişli – (0212) 241 15 75

**Suadiye**

Suadiye Mah. Öncü Sokak Büyük Hanlı Konutları B1 Blok K:8 D:22 Kadıköy – (0216) 350 01 43

**Ankara**

Tunalı Hilmi Cad. 60/12 Kavaklıdere – (0312) 426 16 61

**Bursa**

Çekirge Mah. Çekirge Cad. Gökçen Apt. Blok 97/1 C Osmangazi – (0224) 233 43 37

**Malatya**

Sancaktar Mah. Aslanteppe Cad. Canbaylar Plaza No. 93/9 Battalgazi – (0422) 377 90 00

**Niğde**

Aşağı Kayabaşı Mah. Dr. Sami Yağız Cad. Kültür Plaza No:32 Kat:1/4 Niğde – (0388) 214 19 35

**YASAL UYARI**

Bu rapor, bir veya daha fazla sermaye piyasası aracı veya bunları ihraç eden ortaklıklar ve kuruluşlar ile piyasa eğilimleri hakkında, belirli bir kişiye veya mali durumları, risk ve getiri tercihleri benzer nitelikteki bir gruba yönelik olmamak kaydıyla, Marbaş Menkul Değerler A.Ş. müşterilerine ve/veya dağıtım kanallarına yönelik olarak Marbaş Menkul Değerler A.Ş.'nin anlaşılabilir olduğu dışarıdan hizmet sağlayıcı kuruluş tarafından hazırlanmıştır. Burada yer alan yatırım bilgi, yorum ve tavsiyeleri yatırım danışmanlığı kapsamında değildir. Yatırım danışmanlığı hizmeti, yetkili kuruluşlar tarafından kişilerin risk ve getiri tercihleri dikkate alınarak kişiye özel sunulmaktadır. Burada yer alan yorum ve tavsiyeler ise genel niteliktedir. Bu tavsiyeler mali durumunuz ile risk ve getiri tercihlerinize uygun olmayabilir. Bu nedenle, sadece burada yer alan bilgilere dayanarak yatırım kararı verilmesi beklentilerinize uygun sonuçlar doğurmayabilir. Bu rapor ve yorumlardaki yazılar, bilgiler ve grafikler, ulaşılabilen ilk kaynaklardan iyi niyetle ve doğruluğu, geçerliliği, etkinliği velhasıl her ne şekilde, suret ve nam altında olursa olsun herhangi bir karara dayanak oluşturması hususunda herhangi bir teminat, garanti oluşturmadan, yalnızca bilgi edinilmesi amacıyla derlenmiştir. İş bu raporlardaki yorumlardan; eksik bilgi ve/veya güncellenme gibi konularda ortaya çıkabilecek zararlardan Marbaş Menkul Değerler A.Ş. ve çalışanları sorumlu değildir. Marbaş Menkul Değerler A.Ş. her an, hiçbir şekilde ve surette ön ihbara ve/veya ihtara gerek kalmaksızın söz konusu bilgileri, tavsiyeleri değiştirebilir ve/veya ortadan kaldırabilir. Genel anlamda bilgi vermek amacıyla hazırlanmış olan iş bu rapor ve yorumlar, kapsamı bilgileri, tavsiyeler hiçbir şekilde ve surette Marbaş Menkul Değerler A.Ş.'nin herhangi bir taahhüdünü tazammum etmediğinden, bu bilgilere istinaden her türlü özel ve/veya tüzel kişiler tarafından alınacak kararlar, varılacak sonuçlar, gerçekleştirilecek işlemler ve oluşabilecek her türlü riskler bizatihi bu kişilere ait ve raci olacaktır. Hiçbir şekilde ve surette ve her ne nam altında olursa olsun, her türlü gerçek ve/veya tüzel kişinin, gerek doğrudan gerek dolayısı ile ve bu sebeplerle uğrayabileceği her türlü doğrudan ve/veya dolayısıyla oluşacak maddi ve manevi zarar, kar mahrumiyeti, velhasıl her ne nam altında olursa olsun uğrayabileceği zararlardan hiçbir şekilde ve surette Marbaş Menkul Değerler A.Ş. ve çalışanları sorumlu tutulamayacak ve hiçbir şekilde ve surette her ne nam altında olursa olsun Marbaş Yatırım Menkul Değerler A.Ş. çalışanlarından talepte bulunulmayacaktır.