

Piyasa Gündemi

Küresel piyasalarda, Fed'in faiz indirimine eylül ayında başlama ihtimali güçlenince, fiyatlamalar üzerinde de etkisi hissediliyor. Bu hafta, Fed Başkanı Powell'in açıklamaları ve faiz indirimine başlama konusunda geç kalmak istemediklerini vurgulaması, bu beklentileri daha da güçlendirdi. Bugün içinde bu etkiler sürebilir. Gün içerisinde Fed üyelerinin konuşmaları takip edilebilir. ABD'de açıklanacak veriler var. Veri bazlı hareketler görülebilir. Avrupa'da Euro Bölgesi sanayi üretimi açıklanacak.

Yurt içinde; Cumhurbaşkanı Recep Tayyip Erdoğan, Kabine toplantısı sonrası yapmış olduğu konuşmasında, geçen aydan itibaren enflasyonun ateşinin düşmeye başladığını ve sene sonunda enflasyonu hedefledikleri seviyelere indireceklerini söyledi. Dış siyasette de önemli adımlar atıldığına değindi. Uluslararası Para Fonu(IMF), Türkiye için büyüme beklentisini 2024 yılı için yüzde 3,1'den yüzde 3,6'ya yükselttiğini duyurdu. 2025 yılı içinse beklentilerini yüzde 3,2'den yüzde 2,7'ye revize ettiler. Hazine ve Maliye Bakanlığı, haziran ayı bütçe dengesi sonuçlarını açıkladı. Merkezi yönetim bütçe dengesi haziran ayında 275,3 milyar lira açık verdi. Bütçe giderleri 866,5 milyar TL ve bütçe gelirleri 591,2 milyar TL olarak gerçekleşti. Dün, vergi kanunları ile bazı kanunlarda değişiklik yapılmasına dair kanun teklifinin, TBMM'ye sunulduğu takip edildi. Vergi paketiyle ilgili gelişmeler yakından izleniyor. Bugün yurt içinde önemli bir veri akışı bulunmamaktadır.

Açıklanacak Önemli Ekonomik Veriler

- 12:00 EuroB. TÜFE Önem:Yüksek
- 16:15 ABD Sanayi Üretimi Önem:Yüksek

BIST-100 Strateji

Haftaya pozitif bir başlangıç yapan ve tarihi zirvesini 11.188 seviyesine taşıyan BIST-100 Endeksi bankacılık sektöründeki yükselişlerin katkısıyla günü %0,67 oranında değer kazanımıyla 11.139 puandan tamamladı. Kısa vadede 11.000 bölgesi üzerinde kalıcılık korunduğu sürece yükseliş eğiliminin devam edebileceğini değerlendirdiğimiz endekste yeni zirve seviyesi olan 11.188 üzerinde 11.250 ve 11.300 seviyeleri direnç konumunda bulunmaktadır. 11.300 üzerindeki kapanışlarda 11.500 bölgesine doğru yükselişler etkisini sürdürebilir. Olası kâr satışlarında ise önceki zirve seviyesi olan 11.088 ile 11.000 seviyesi ilk güçlü destek noktalarıdır. 11.000 altındaki kapanışlarda 10.900 ve 10.800 seviyelerine doğru geri çekilmeler gündeme gelebilir. BIST-100 Endeksi'nin güne hafif alıcılı bir açılışla başlamasını bekliyoruz.

Önemli Sektör Şirket Haberleri

EMLAK KONUT GAYRİMENKUL / EKGYO 16.07.2024 19:50:27 Şirket tarafından geliştirilen projelerde, 6A24 döneminde toplam 13.062.018.788 TL (2024T: 52 milyar TL; 6A23: 29 milyar TL), satışa esas brüt 161.550 m2 (2024T: 534 bin m2; 6A23: 509 bin m2) büyüklüğe ulaşan, 1.254 adet bağımsız bölümün satışı gerçekleştirilmiştir. (NEGATİF)

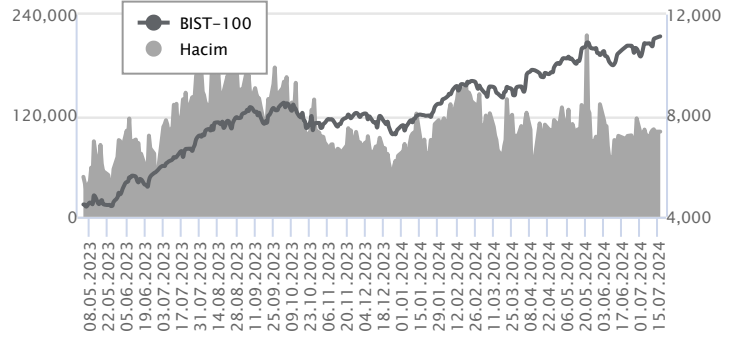
KOÇ HOLDİNG / KCHOL 16.07.2024 08:46:14 Şirketin bağlı ortaklığı Tek-Art Kalamış ve Fenerbahçe Marmara Turizm Tesisleri, Fenerbahçe-Kalamış Yat Limanı'nın 40 yıl süreyle "işletme hakkının verilmesi" yöntemi ile özelleştirilmesine yönelik olarak ihaleye katılacaktır. (NÖTR)

Günlük Veriler / BIST 100

Veri Tarihi : 16.07.2024

	Kapanış	Günlük Değ. (%)	Yıllık Değ. (%)
BİST 100	11,139	0.67	49.12
BİST 30	12,094	0.55	50.79
BIST Banka	16,158	2.09	85.36
BIST Sanayi	14,826	0.60	28.56
BIST 30 Yakın Vade	12,785.750	0.44	59.30

BIST-100	Kapanış	Önceki Kapanış	Günlük Değ. %
Hacim (mln TL)	101,109	100,979	0.13
Piyasa Değeri (mln TL)	9,449,395	9,391,079	0.62
Halka Açık PD (mln TL)	3,067,965	3,047,450	0.67
Yabancıların Piyasa Payı	38.60	38.48	0.33



BIST-100 Yükselenler	Kapanış	Günlük Değ. (%)	Hacim (mln TL)
BFREN	913.00	6.60	302.95
TUKAS	8.25	5.10	192.57
CCOLA	897.50	4.91	1,073.13
AGHOL	466.50	4.60	458.01
YEOTK	203.10	4.48	613.49

BIST-100 Düşenler	Kapanış	Günlük Değ. (%)	Hacim (mln TL)
BTCIM	156.80	-4.39	391.91
KTLEV	46.46	-4.25	546.68
AGROT	15.98	-3.79	616.48
KONTR	170.00	-2.91	510.89
TTKOM	50.75	-2.87	907.81

BIST-100 Hacmi Artanlar	Hacimdeki Değ. (%)	Kapanış	Günlük Değ. (%)
BFREN	438.89	913.00	6.60
BTCIM	141.32	156.80	-4.39
YYLGD	134.09	12.92	2.62
AKFYE	94.20	24.58	-1.52
AKSEN	89.88	44.74	3.37

BIST- 100 Hacmi Azalanlar	Hacimdeki Değ. (%)	Kapanış	Günlük Değ. (%)
ALFAS	-85.61	68.45	-2.14
KTLEV	-73.28	46.46	-4.25
REEDR	-67.83	34.44	-1.09
PEKGY	-62.34	6.84	-2.15
AGROT	-62.23	15.98	-3.79

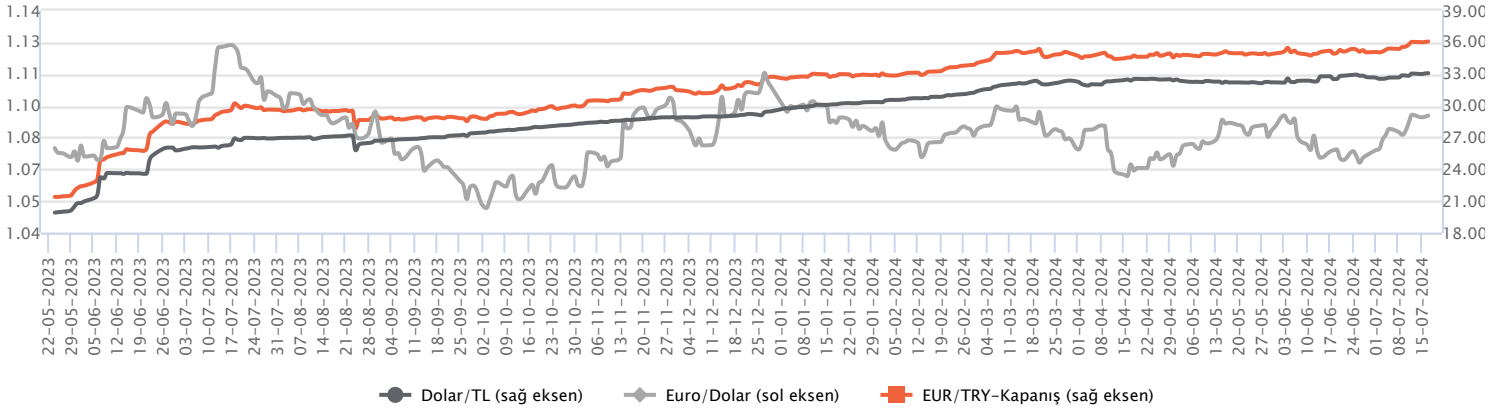
Makroekonomik Veriler*	Dönem	Cari (%)	2024T
Büyüme	1Ç24	5,7%	2,7%
Enflasyon (TÜFE)	Haziran	71,60%	47,0%
Bütçe Dengesi Mlr TL	Mayıs	-1.583	-2.011
Cari Denge Mlr \$	Nisan	-31,5	-30,0

*Veriler geçmiş 12 aylık dönemi kapsamaktadır.

Dolar/TL

Yurt içerisinde merkezi yönetim bütçe dengesi haziran ayında 275,3 milyar TL açık verirken, yılın ilk altı ayında ise 747,2 milyar TL açık verdi. Mayıs ayında yaşanan bütçe fazlası sonrası haziranda tekrardan bütçe açığı izlenirken, yıllık bütçe açığı ise 1,639 milyar TL düzeyinde gerçekleşti. IMF, Türkiye'nin ekonomik büyüme tahminini bu yıl için yüzde 3,1'den yüzde 3,6'ya çıkardı. ABD tarafında perakende satışlar haziranda değişim göstermeyerek daralma beklentilerine karşı pozitif görünüm sergiledi. Verilerin fiyatlamalar üzerindeki etkisi sınırlı kaldı. Dolar endeksinde zayıflama devam etmekte olup, ABD 10 yıl vadeli tahvil faizinde de düşüş eğilimi dün de devam etti. Dün yataya yakın seyirler sürdüren Dolar/TL, bu sabah saat 08:20 itibariyle 33,08'li seviyelerde hareket ediyor. Dolar endeksi 104,21 civarında bulunuyor.

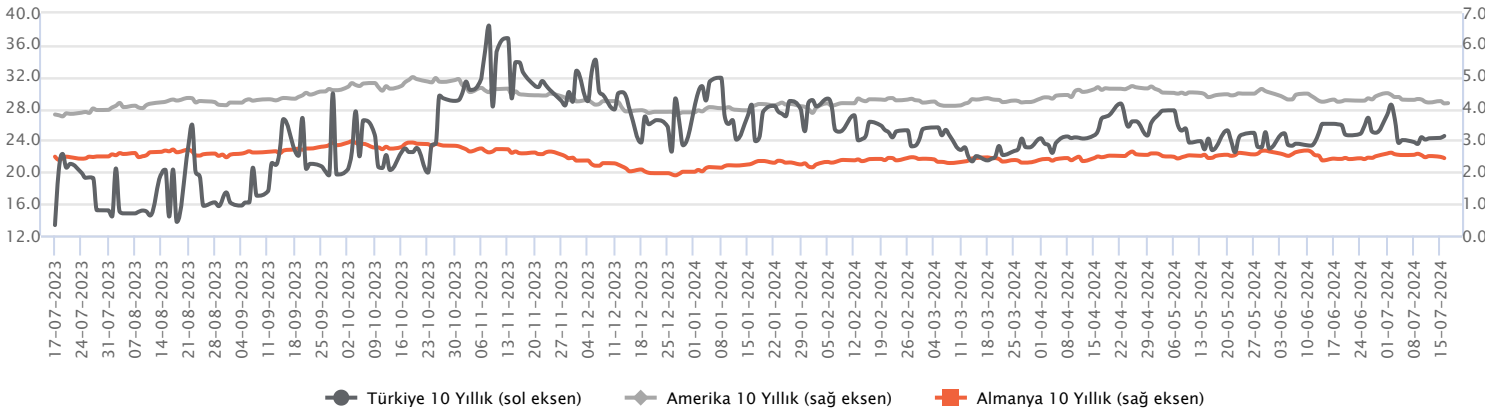
Günlük Veriler / Kurlar	Kapanış	Günlük Değ. (%)	Yılbaşı Değ. (%)
USD/TRY	33.0551	0.18	12.16
EUR/TRY	36.0285	0.06	10.03
Euro/Dolar	1.0898	0.03	-1.29
Sterlin/Dolar	1.2973	0.04	1.90
Dolar/Yen	158.3460	0.18	12.32



Faizler

Merkezi yönetim bütçe dengesi Haziran'da 275,3 milyar lira açık verdi. İktidar tarafından meclise iletilen, emekli maaşlarının 10 bin TL'den 12,5 bin TL'ye çıkmasını da içeren 53 maddelik yasa teklifinde asgari ücret artışına ilişkin teklif maddesi koyulmadı. Teklifte, uluslararası şirketler, Türkiye'deki faaliyetleri kapsamında elde ettikleri gelirden yüzde 15 asgari kurumlar vergisi ödeyecek. Uluslararası Para Fonu (IMF), Türkiye ekonomisine ilişkin büyüme beklentisini yüzde 3,1'den yüzde 3,6'ya çıkardı. 10 yıl vadeli devlet tahvil faizi dün 15 baz puanlık artışla yüzde 27,85 seviyesinden, 2 yıl vadeli devlet tahvil faizi 63 baz puanlık artışla yüzde 41,31 seviyesinden kapattı. Temmuz başında gelen Haziran ayı enflasyon verisinden sonra verim eğrisinin uzun ve kısa taraftaki faiz seviyeleri yukarı çıktı.

Günlük Veriler / Faizler	Kapanış	Günlük Değ.	Yılbaşı Değ.
TCMB AOFM	50.00	0.00 bp	7.50 bp
Türkiye 2 Yıllık	41.31	0.63 bp	1.63 bp
Amerika 2 Yıllık	4.45	0.02 bp	0.19 bp
Almanya 2 Yıllık	2.78	-0.03 bp	0.37 bp
Türkiye 10 yıllık	27.85	0.15 bp	1.10 bp
Amerika 10 Yıllık	4.17	0.01 bp	0.29 bp
Almanya 10 Yıllık	2.44	-0.04 bp	0.43 bp



EMLAK KONUT GAYRİMENKUL / EKGYO 16.07.2024 19:50:27

Şirket tarafından geliştirilen projelerde, 6A24 döneminde toplam 13.062.018.788 TL (2024T: 52 milyar TL; 6A23: 29 milyar TL), satışa esas brüt 161.550 m2 (2024T: 534 bin m2; 6A23: 509 bin m2) büyüklüğe ulaşan, 1.254 adet bağımsız bölümün satışı gerçekleştirilmiştir. (NEGATİF)

KOÇ HOLDİNG / KCHOL 16.07.2024 08:46:14

Şirketin bağlı ortaklığı Tek-Art Kalamış ve Fenerbahçe Marmara Turizm Tesisleri, Fenerbahçe-Kalamış Yat Limanı'nın 40 yıl süreyle "işletme hakkının verilmesi" yöntemi ile özelleştirilmesine yönelik olarak ihaleye katılacaktır. (NÖTR)

ALARKO HOLDİNG / ALARK 16.07.2024 18:21:25

Pay geri alım kapsamında 105,40 TL - 105,00 TL (ağırlıklı ortalama 105,18 TL) fiyat aralığından toplam 47.500 TL nominal değerli ALARK payları geri alınmıştır. Bu işlemle birlikte Şirketin sahip olduğu ALARK paylarının toplam nominal tutarı 6.613.770 TL'ye ulaşmış olup bu payların sermayeye oranı % 1,520'dur. (SINIRLI POZİTİF)

DESA DERİ / DESA 17.07.2024 08:11:34

Şirketin 245.000.000,00TL olan çıkarılmış sermayesinin, tamamı iç kaynaklardan karşılanmak suretiyle %100 oranında artış ile 245.000.000,00 TL artırılarak 490.000.000,00 TL'ye çıkarılmasına karar verilmiştir.

*Kamuyu Aydınlatma Platformu'na 17.07.2024 saat 08:11'e kadar gelen haberleri kapsamaktadır.

Haftalık Piyasa Takvimi 15 - 19 Temmuz

Tarih	Saat	Ülke	Veri	Önem	Dönem	Beklenti	Önceki
15 Temmuz Pazartesi	05:00	Çin	GSYİH (Çeyreklik/Yıllık)	■	2.Çeyrek	1.10%/5.10%	1.60%/5.30%
	05:00	Çin	Sanayi Üretim Endeksi (Yıllık)	■	Haziran	4.90%	5.60%
	05:00	Çin	Perakende Satışlar (Aylık)	■	Haziran	3.30	3.70%
	05:00	Çin	İşsizlik Oranı	■	Haziran	5.00%	5.00%
	12:00	Euro B.	Sanayi Üretim Endeksi (Aylık/Yıllık)	■	Mayıs		-0.10%/-3.10%
	15:30	ABD	New York Fed Sanayi Endeksi	■	Temmuz	-5.50	-6.00
	19:30	ABD	FED Başkanı J.Powell'in Konuşması	■	Temmuz		
	Tüm Gün	Japonya	Tatil Nedeniyle Piyasalar Kapalı Olacak	■	Temmuz		
	Tüm Gün	Türkiye	Tatil Nedeniyle Piyasalar Kapalı Olacak	■	Temmuz		
16 Temmuz Salı	11:00	Türkiye	Bütçe Dengesi	■	Haziran		219.4 mlr TL
	12:00	Almanya	ZEW Ekonomik Güven Endeksi	■	Temmuz	41.20	47.50
	12:00	Euro B.	Dış Ticaret Dengesi	■	Mayıs	17.10 mlr €	15.00 mlr €
	12:00	Euro B.	ZEW Ekonomik Güven Endeksi	■	Temmuz	48.10	51.30
	15:30	ABD	Perakende Satışlar (Aylık/Yıllık)	■	Haziran		0.10%/2.27%
17 Temmuz Çarşamba	09:00	İngiltere	TÜFE (Aylık/Yıllık)	■	Haziran		0.30%/2.00%
	12:00	Euro B.	TÜFE (Aylık/Yıllık)	■	Haziran	0.20%/2.50%	0.20%/2.60%
	15:30	ABD	İnşaat İzinleri	■	Haziran	1.400M	1.399M
	15:30	ABD	Konut Başlangıçları	■	Haziran	1.310M	1.277M
	16:15	ABD	Kapasite Kullanım Oranı	■	Haziran	78.60%	78.70%
	16:15	ABD	Sanayi Üretim Endeksi (Aylık)	■	Haziran	0.40%	0.90%
	21:00	ABD	Bej Kitap	■	Temmuz		
18 Temmuz Perşembe	09:00	İngiltere	İşsizlik Oranı	■	Mayıs	4.40%	4.40%
	15:15	Euro B.	ECB Faiz Kararı	■	Temmuz	4.25%	4.25%
	15:30	ABD	Haftalık İşsizlik Maaşı Başvuruları	■	Temmuz	229 Bin	222 Bin
	15:45	İngiltere	ECB Başkanı C. Lagarde'nin Konuşması	■	Temmuz		
	17:00	ABD	CB Öncü Göstergeler Endeksi	■	Haziran	-0.30%	-0.50%
19 Temmuz Cuma	02:01	İngiltere	GfK Tüketici Güven Endeksi	■	Temmuz	-12.00	-14.00
	02:30	Japonya	TÜFE (Aylık/Yıllık)	■	Haziran		0.20%/2.80%
	09:00	İngiltere	Perakende Satışlar (Aylık/Yıllık)	■	Haziran		2.90%/1.30%
	09:00	Almanya	ÜFE (Aylık/Yıllık)	■	Haziran		0.00%/-2.20%
	11:00	Euro B.	Cari İşlemler Dengesi	■	Mayıs	34.6 mlr €	38.6 mlr €
-	Türkiye	Moody's, Türkiye Kredi Notu Değerlendirme Raporu	■	Temmuz			

 Takvim açıklanacak tüm verileri **kapsamamaktadır**. Tahminler Araştırma, Bloomberg, Tradingeconomics.com, Investing.com, Econoday.com kaynaklarından alınmıştır.

Genel Müdürlük

Esentepe Mh. Ecza Sk. Safter Han İş Merkezi No:6 Şişli/İstanbul – (0212) 286 30 00

Beylikdüzü

Hayrettin Paşa Mah. 1993 Sokak No:22 Ferah Residence Daire A1 Esenyurt – (0212) 270 26 43

Erenköy

Bağdat Caddesi Beyaz Apt. No: 339 D:5 Erenköy – (0216) 301 10 45

Levent

Nispetiye Mah. Aydar Cad Metro İş Merkezi No. 10 İç Kapı No: 1 Beşiktaş – (0212) 286 30 00

Suadiye

Suadiye Mah. Öncü Sokak Büyük Hanlı Konutları B1 Blok K:8 D:22 Kadıköy – (0216) 350 01 43

Ankara

Tunalı Hilmi Cad. 60/12 Kavaklıdere – (0312) 426 16 61

Bursa

Çekirge Mah. Çekirge Cad. Gökçen Apt. Blok 97/1 C Osmangazi – (0224) 233 43 37

Malatya

Sancaktar Mah. Aslantepo Cad. Canbaylar Plaza No. 93/9 Battalgazi – (0422) 377 90 00

Adana

Çınarlı Mah. 61027 SK. Sunar Nuri Çomu İş Merkezi Sitesi A Blok No:18 İç Kapı No:124 Seyhan – (0322) 355 31 45

Aydın

Güzelhisar Mahallesi Albay Şefik Caddesi No:4 Ronosans Plaza İç Kapı No:17 Efeler/AYDIN – (0256) 218 22 95

Denizli

Sırapapılar Mahallesi 1585 Sokak Kaygün İş Merkezi No:3 İç Kapı No:13 Merkezefendi – (0258) 295 08 99

Eskişehir

Akarbaşı Mah. Atatürk Bul. Yağmur Apt. No : 87A Odunpazarı – (0222) 211 20 45

İzmir

Çınarlı Mah. Ozan Abay Cad. Egeperla No: 10 / 201 Konak / İzmir – (0234) 270 44 67

İzmit

Karabaş Mah. Ankara Karayolu Cad. No: 65/3 Kocaeli – (0262) 999 68 97

Kapalıçarşı

Molla Fenari Mah. Kürkcüler Çarşısı Sk. No:25 İç Kapı No:1 Fatih / İstanbul – (0212) 513 40 01

Mersin

Güvenevler Mah. 1928 Sk. İkinci Global İş Merkezi No:5 İç Kapı No:6 Yenişehir/MERSİN – (0324) 241 33 15

Niğde

Aşağı Kayabaşı Mah. Dr. Sami Yağız Cad. Kültür Plaza No:32 Kat:1/4 Niğde – (0388) 214 19 35

**YASAL UYARI**

Bu rapor, bir veya daha fazla sermaye piyasası aracı veya bunları ihraç eden ortaklıklar ve kuruluşlar ile piyasa eğilimleri hakkında, belirli bir kişiye veya mali durumları, risk ve getiri tercihleri benzer nitelikteki bir gruba yönelik olmamak kaydıyla, Marbaş Menkul Değerler A.Ş. müşterilerine ve/veya dağıtım kanallarına yönelik olarak Marbaş Menkul Değerler A.Ş.'nin anlaşmalı olduğu dışarıdan hizmet sağlayıcı kuruluş tarafından hazırlanmıştır. Burada yer alan yatırım bilgi, yorum ve tavsiyeleri yatırım danışmanlığı kapsamında değildir. Yatırım danışmanlığı hizmeti, yetkili kuruluşlar tarafından kişilerin risk ve getiri tercihleri dikkate alınarak kişiye özel sunulmaktadır. Burada yer alan yorum ve tavsiyeler ise genel niteliktedir. Bu tavsiyeler mali durumunuz ile risk ve getiri tercihlerinize uygun olmayabilir. Bu nedenle, sadece burada yer alan bilgilere dayanarak yatırım kararı verilmesi beklentilerinize uygun sonuçlar doğurmayabilir. Bu rapor ve yorumlardaki yazılar, bilgiler ve grafikler, ulaşılabilen ilk kaynaklardan iyi niyetle ve doğruluğu, geçerliliği, etkinliği velhasıl her ne şekil, suret ve nam altında olursa olsun herhangi bir karara dayanak oluşturması hususunda herhangi bir teminat, garanti oluşturmadan, yalnızca bilgi edinilmesi amacıyla derlenmiştir. İş bu raporlardaki yorumlardan; eksik bilgi ve/veya güncellenme gibi konularda ortaya çıkabilecek zararlardan Marbaş Menkul Değerler A.Ş. ve çalışanları sorumlu değildir. Marbaş Menkul Değerler A.Ş. her an, hiçbir şekil ve surette ön ihbara ve/veya ihtara gerek kalmaksızın söz konusu bilgileri, tavsiyeleri değiştirebilir ve/veya ortadan kaldırabilir. Genel anlamda bilgi vermek amacıyla hazırlanmış olan iş bu rapor ve yorumlar, kapsamı bilgiler, tavsiyeler hiçbir şekil ve surette Marbaş Menkul Değerler A.Ş.'nin herhangi bir taahhüdünü tazammum etmediğinden, bu bilgilere istinaden her türlü özel ve/veya tüzel kişiler tarafından alınacak kararlar, varılacak sonuçlar, gerçekleştirilecek işlemler ve oluşabilecek her türlü riskler bizatihi bu kişilere ait ve raci olacaktır. Hiçbir şekil ve surette ve her ne nam altında olursa olsun, her türlü gerçek ve/veya tüzel kişinin, gerek doğrudan gerek dolayısı ile ve bu sebeplerle uğrayabileceği her türlü doğrudan ve/veya dolayısıyla oluşacak maddi ve manevi zarar, kar mahrumiyeti, velhasıl her ne nam altında olursa olsun uğrayabileceği zararlardan hiçbir şekil ve surette Marbaş Menkul Değerler A.Ş. ve çalışanları sorumlu tutulamayacak ve hiçbir şekil ve surette her ne nam altında olursa olsun Marbaş Yatırım Menkul Değerler A.Ş. çalışanlarından talepte bulunulmayacaktır.