

Majör Merkez Bankalarının Kararları Geride Kalırken, Yönlendirmeler Ön Planda...

Geçen hafta ABD enflasyon verisi takip edilen ilk başlık oldu. Ülkede aylık bazda değişim göstermemesi beklenen enflasyon beklentilerin aksine %0,1 artarken, yıllık bazda %3,1 artışla beklentilere paralel gerçekleşti. Yavaşlamaya devam eden yıllık enflasyon 5 ayın en düşük seviyesini kaydetti. Gıda ve enerji fiyatlarını içermeyen çekirdek enflasyon ise ivmelenerek aylık bazda %0,3 artarken, yıllık bazda ise değişmeyerek % 4'te kaldı. Manşet ve çekirdek enflasyonda aylık bazda kaydedilen yükseliş Fed'in yakın vadede faizleri yüksek seviyelerde tutacağı beklentisini güç kazandı.

Fed yılın son toplantısında beklentilere paralel olarak politika faizini değiştirmeyerek 22 yılın zirve seviyesinde bırakırken, projeksiyonlarda 2024'te 75 baz puan faiz indirimi öngörüldü. Fed Başkanı J.Powell ek faiz artış ihtimalinin tamamen masadan kalkmadığını belirterek faiz indiriminin zamanlamasının tartışıldığını ifade etti. Diğer yandan üretici fiyat endeksi enerji fiyatlarındaki düşüş ile yatay kaldı. Fed'in gelecek yıl faiz indirimine gideceğine dair sinyaller vermesi dolar endeksinde baskıyı beraberinde getirdi. Fed cephesinden gelen güvercin yönlendirmelerin etkisiyle swap piyasalarında 2024'e ilişkin ilk kez 150 baz puanlık faiz indirimi fiyatlandı. Ancak çeyreklik tahminler, Fed yetkililerinin gelecek yıl faiz oranlarını 75 baz puan düşürmeyi beklediklerini gösteriyor. Bu, Eylül ayında ortaya konan tahminlerden daha hızlı bir indirim hızına işaret ediyor. Ancak Fed sonrası pozitif havanın yaşandığı piyasalarda New York Fed Başkanı John Williams'ın faiz indirimi konusuna yönelik açıklamaları pozitif havanın bozulmasında etili oldu.

Diğer yandan İngiltere Merkez Bankası, politika faizini piyasa beklentileri doğrultusunda son 15 yılın en yüksek seviyesi olan %5,25'te sabit tuttu. Avrupa Merkez Bankası' da beklentilere paralel değişikliğe gitmezken, projeksiyonlarda enflasyon beklentisini 2023 yılı için %5,6'dan %5,4'e indirildi. Büyüme beklentisi 2023 yılı için %0,6'dan %0,7'ye yükseltilirken 2024 yılı için %0,8'den %1'e çıkarıldı. ECB bilanço azaltımına ilişkin 1,7 trilyon euro'luk Pandemi Acil Varlık Alım Programı (PEPP) çerçevesindeki yeniden yatırıma yönlendirmenin, 2024 sonundan sonra devam etmeyeceğini açıklarken PEPP programından elde edilen gelirin yeniden yatırımını, 2024'ün ikinci yarısından itibaren ayda 7,5 milyar euro azaltacağını bildirdi ve mali yönden sıkılaştırmanın devam edeceği mesajı verildi. Başkan C. Lagarde ise daha önce gerçekleştirdikleri faiz artırımlarının etkisini göstermeye başladığını ve 2023 ile 2024 beklentilerini aşağıya çektiklerini söylerken faizlerin uzun bir süre daha yüksek kalacağını ifade etti. Avrupa Merkez Bankası Yönetim Konseyi Üyesi ve Bundesbank Başkanı Joachim Nagel son işlem günü faizlerin zirvede olduğunu ama faiz indirimini konuşmak için erken olduğunu belirtti.

Yurtçinde Mevduat Ve Rezerv Cephesinde Yükseliş Yaşanırken, TCMB'nin Kararı Bekleniyor...

Yurt içinde hafta başı Bank of America 'nın bankacılık sektörüne ilişkin raporu ön plandaydı. Türkiye'nin risk primindeki iyileşme devam ederek, 19 baz puan gerilemeyeyle 300 baz puanın altına test etti. Böylelikle risk primi Şubat 2021'den bu yana ilk kez 300 baz puanın altına indi. Haftanın önemli başlığı olan Uluslararası kredi derecelendirme kuruluşu Moody's, Türkiye'nin kredi notuna ilişkin değerlendirme yapılmadığını duyurdu.

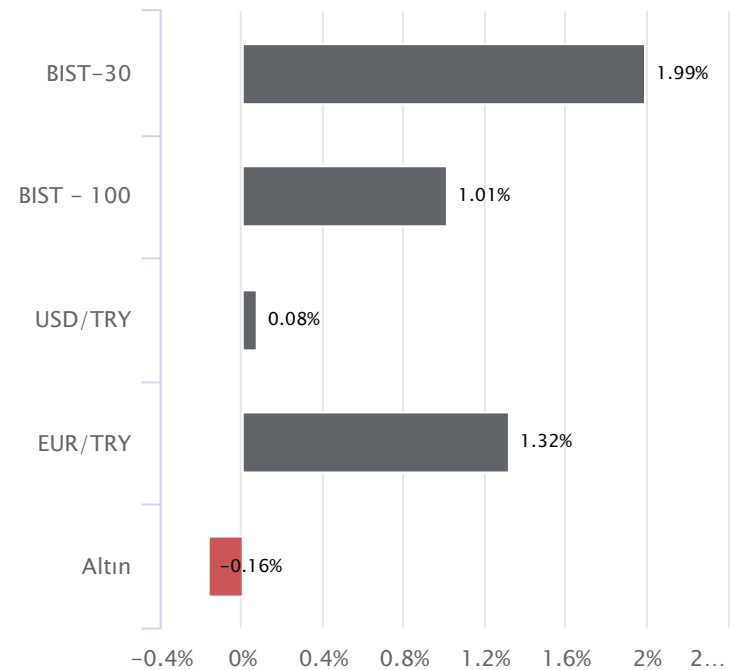
Haftalık Veriler

Hisse Senedi Piyasaları	Kapanış	Haftalık (%)	Aylık (%)
BIST - 100	7,993.85	1.01	4.28
BIST - 30	8,664.66	1.99	7.22
BIST Mali	8,441.46	2.99	9.14
BIST Sanayi	12,336.37	-2.03	-0.82
BIST - 30 Vadeli	8,779.25	1.08	4.10

Sabit Getirili Menkul Kıymet	Kapanış	Haftalık (%)	Aylık (%)
Türkiye 2 Yıllık	37.55	0.74	3.32
Türkiye 10 Yıllık	25.65	0.52	2.31
Gecelik Faiz	40.00	0.78	3.27

Emtia ve Pariteler	Kapanış	Haftalık (%)	Aylık (%)
Altın (Ons/\$)	2,021.70	-0.16	0.36
Brent Petrol	76.95	1.26	-4.94
USD/TRY	29.01	0.08	1.14
EUR/TRY	31.60	1.32	1.52
Döviz Sepeti	30.35	1.00	2.35

Yurtdışı Piyasalar	Kapanış	Haftalık (%)	Aylık (%)
Fransa	7,596.91	0.93	5.37
Almanya	16,751.44	-0.05	6.37
İngiltere	7,576.36	0.29	1.19
S&P 500	4,719.19	2.49	4.80
Çin	2,942.56	-0.91	-4.24
Dow Jones	37,305.16	2.92	6.61
Honk Kong	16,792.19	2.80	-7.12
Nasdaq	14,813.92	2.85	5.03
Japonya	32,970.55	2.05	-1.64
Hindistan	71,483.75	2.37	8.84

Haftalık Karşılaştırmalı Getiri Tablosu

Tüketici kredilerinin tutarı, 8 Aralık itibarıyla 5 milyar 683 milyon lira artışla 1 trilyon 483 milyar 81 milyon liraya yükseldi. Söz konusu kredilerin 439 milyar 940 milyon lirası konut, 91 milyar 448 milyon lirası taşıt ve 951 milyar 693 milyon lirası ihtiyaç kredilerinden oluştu. Reel getiri imkanı tahvile olan yabancı ilgisini artırırken, haftalık portföy girişinde uzun zaman sonra ilk kez 1 milyar dolar eşiği aşıldı.

Bankacılık sektörünün toplam mevduatı, 8 Aralık ile biten haftada 18,7 milyar lira artarak 14 trilyon 603,7 milyar liraya yükseldi. TCMB Başkanı Dr. Hafize Gaye Erkan, "TCMB Başkanı Erkan, "Türk lirasına geçiş zamanı gelmiştir. Bunun en doğrudan yansımalarını mevduat gelişmelerinde görüyoruz" dedi. TCMB toplam rezervleri, 8 Aralık haftasında bir önceki haftaya göre 1 milyar 225 milyon dolar artışla 141 milyar 374 milyon dolara çıkarak tüm zamanların en yüksek seviyesine ulaştı. Kur korumalı mevduatlar 8 Aralık haftasında 13,4 milyar TL düşüşle 10 haftanın en yavaş düşüşünü kaydetti.

Ekonomi yönetimi kur korumalı mevduatlarla ilgili birçok önlem açıklarken, kur korumalı mevduatlardaki düşüş hızındaki yavaşlama dikkat çekti. Bu hafta Perşembe günkü toplantısına ilişkin beklentimiz, politika faizinin 250 baz puanlık artışla %42,50'ye yükseltilmesi yönünde bulunuyor. TCMB'nin 23 Kasım'daki PPK toplantısında net bir şekilde iletişimini yaptığı üzere, politika faizini %42,5-%45,0 gibi bir seviyeye getirdikten sonra, iç talep, fiyatlama davranışları ve enflasyon patikası tarafındaki gelişmeleri izlemek üzere bir süreliğine beklemeğe geçmesini bekliyoruz.

Borsa İstanbul'da Volatilité Sürüyor...

BIST 100 endeksinde oldukça volatil bir haftayı geride bıraktık. Haftanın ilk yarısında sert satıcı seyrirler ve 100 günlük basit hareketli ortalama altında fiyatlamalar izlenirken, Fed'in 2024 yılına ilişkin 75 baz puanlık faiz indirimi öngörüsü ve güvercin tonda yapılan açıklamalar ile birlikte haftanın ikinci yarısında aynı sertlikte kapanışlar gerçekleşti. BIST 100 endeksi haftayı 7,529.31 ile 7,998.42 seviyeleri arasında dalgalanarak yüzde 1,01'lik yükselişle 7,993,85 seviyesinden tamamladı. Bankacılık sektörü haftayı yüzde 9,04'lük artış ile diğer sektörlerden ayrışarak en yüksek getiriye sağladı. Bankacılık sektörünü inşaat ve holding sektörü takip etti. En çok kaybettiren sektörler ise haftalık bazda finansal kiralama faktöring, turizm ve elektrik sektörleri oldu. Yeni haftaya başlarken, endekste 8.085 ve 8.150 seviyeleri direnç noktaları olup, özellikle 8.150 seviyesinin üzerinde artan işlem hacmi ile desteklenen kalıcı fiyat hareketleri görülmedikçe yükselişlere karşı temkinli yaklaşılmasında fayda var. Yükselişler 8.150 üzerinde kalıcılık sağlaması durumunda ise 8.300 - 8.400 ve 8,562 seviyeleri direnç noktaları olarak takip edilebilir. Aşağı tarafta ise 21 günlük basit hareketli ortalamının geçtiği 7.932 civarı destek olup, bu seviye altında 100 günlük basit hareketli ortalamının geçtiği 7.876 seviyesi destek olarak izlenebilir. Devamı düşüşlerde ise 7.780 -7.720 - 7.620 ve 7.530 seviyeleri destek olarak gündeme gelebilir.

Yeni Haftada Ne Konuşacağız?

Küresel piyasalar açısından oldukça hareketli bir hafta geride kaldı. Majör merkez bankalarının faiz kararları izlendi. ABD, Avrupa ve İngiltere Merkez Bankaları, bu yılın son toplantılarında, faizde değişikliğe gitmedi. 2024 yılına yönelik faiz indirim sinyalleri gelse bile kesin bir dille para politikalarında sıkılaşma döngülerini bitirdiklerini belirtmediler. Bu hafta içinde Japonya Merkez Bankasının(BoJ) faiz kararı izlenecek. 19 Aralık Salı günü BoJ'un faiz kararı takip edilecek. Son dönemde, Banka içinde para politikasında sıkılaşma sinyalleri başlamıştı. Aralık ayı toplantısı için faizlerde değişiklik beklenmezken, 2024 yılı içinse beklentiler, toplantıdan çıkacak kararlara bağlı olacaktır. BoJ kanadından gelecek açıklamaların, Asya piyasaları üzerinde etkili olması beklenebilir. Japonya'da faiz kararından sonra enflasyon verisi takip edilecek. 22 Aralık Cuma günü Japonya'da kasım ayı enflasyonu açıklanacak. Asya piyasaları için bu hafta Japonya'daki gelişmeler önemli olacaktır. ABD'de veriler takip edilecek. Aynı zamanda, Fed üyelerinin konuşmaları da izlenmeli. Faiz konusunda, son gelen mesajlar doğrultusunda, 2024 yılı için faiz indirim beklentileri erkene çekildi. Birçok yabancı kurum, Fed'den mart ayı itibarıyla faiz indirimi beklentilerini güçlendirdi. Bu nedenle bu hafta üyelerin mesajları da yakından izlenecektir. İngiltere'de de bu hafta kasım ayı enflasyonu, 3.çeyrek büyüme verisi ve kasım ayı perakende satışlar verileri de açıklanacak. Küresel piyasalarda, yavaş yavaş Noel tatilleri başlayacak. Bu nedenle bu haftada yine önemli veriler açıklanacak ancak gelecek hafta veri takvimi daha sakin olacaktır. Piyasalarda, tatil rehabetinin başlaması bekleniyor. Yurt içinde bu haftanın en önemli gündemi TCMB'nin faiz kararı olacak. 2023 yılının son faiz kararı ve bu ayki toplantı için 250 baz puanlık faiz artış beklentisi bulunuyor. TCMB'nin son faiz artışı da olabilir. Kasım ayı toplantısındaki söylemleri, bunu destekliyor. Yine de, bu haftaki toplantıda, kararın sonucunda son faiz artışı olup olmayacağını netleşmesi bekleniyor. Bu nedenle yurt içi piyasalar açısından önemli bir hafta olacaktır. Kabine toplantısının da bu hafta içerisinde yapılması bekleniyor. Toplantı sonrasında Cumhurbaşkanı Recep Tayyip Erdoğan'ın da konuşması takip edilebilir.

Türkiye

Yurt içi piyasalarda, haftanın ilk iki işlem gününde açıklanacak önemli bir veri akışı bulunmamaktadır. 20 Aralık Çarşamba Türkiye'de aralık ayı tüketici güven endeksi verisi açıklanacak. 21 Aralık Perşembe TCMB'nin faiz kararı takip edilecek. Bu ayki toplantıda piyasaların beklentisi 250 baz puanlık faiz artışına gitmesi yönünde bulunuyor. Kasım ayındaki toplantısında, TCMB faiz artışının sonuna yaklaştıklarının mesajını vermişti. Bu nedenle bu ayki toplantıda, karar metnindeki tonlama, faizle ilgili verilecek mesajlar önemli olacaktır. Asgari ücret ile ilgili ikinci toplantının bugün yapılması bekleniyor. Toplantı sonrası yapılacak açıklamalar izlenebilir.

Avrupa

Haftanın ilk işlem gününde Almanya'da aralık ayı IFO iş ortamı güven endeksi verisi açıklanacak. 19 Aralık Salı Euro Bölgesi kasım ayı enflasyonu takip edilecek. En son açıklanan ekim ayı verisi aylık bazda yüzde 0,10 ve yıllık bazda yüzde 2,90 olarak gerçekleşmişti. Avrupa'da da enflasyon hedeften uzakta seyrederken, Avrupa Merkez Bankası için 2024 yılında faiz indirimi beklentileri güçleniyor. Ancak Banka üyeleri bu konuda erken adım atıldığını ifade ediyorlar. Bu hafta açıklanacak enflasyon verisi sonrasında üyelerin faizle ilgili konuşmaları bu açıdan önemli olabilir. 20 Aralık Çarşamba Almanya'da ÜFE kasım ayı verisi açıklanacak. Euro Bölgesi ekim ayı cari işlemler dengesi verisi takip edilecek. Aralık ayı Euro Bölgesi tüketici güven endeksinin de açıklanması bekleniyor. 21 Aralık

Perşembe ve 22 Aralık Cuma günleri, Avrupa'da açıklanacak önemli bir veri akışı bulunmuyor.

ABD

ABD piyasalarında, bu hafta içinde veri takvimi yoğun gözüküyor. Pazartesi günü veri takvimi sakin. 19 Aralık Salı günü kasım ayına yönelik ABD konut başlangıçları ve inşaat izinlerinin açıklanması bekleniyor. 20 Aralık Çarşamba günü ABD'de 3.çeyrek cari işlemler dengesi açıklanacak. Aynı gün, kasım ayı mevcut konut satışları, aralık ayı CB tüketici güven endeksi verileri de izlenecek. 21 Aralık Perşembe günü ABD'de 3.çeyrek final verisinin açıklanması bekleniyor. Her hafta açıklanan haftalık işsizlik maaşı başvuruları da takip edilecek. 22 Aralık Cuma günü Fed'in de yakından takip ettiği, projeksiyonlarında da yer verdiği, çekirdek kişisel tüketim harcamaları endeksi verisi açıklanacak. Aynı zamanda, kişisel gelirler/kişisel giderler verilerinin de açıklanması bekleniyor. Aralık ayı Michigan tüketici güveni ve kasım ayı yeni konut satışları verileri de takip edilecek. Fed toplantısı geride kaldı. Üyelerin konuşmaları bu hafta olabilir. Faiz ile ilgili söylemleri, 2024 yılına yönelik beklentileri de etkileyebilir.

KAP Haberleri**İŞ BANKASI / ISCTR 15.12.2023 18:30:42**

Banka Yönetim Kurulu, 10.000.000.000 TL tutarındaki ödenmiş sermayesinin 15.000.000.000 TL artırılarak (%150 oranında bedelsiz), 25.000.000.000 TL'ye yükseltilmesine karar vermiştir. (NÖTR)

TEKFEN HOLDİNG / TKFEN 15.12.2023 19:35:09

Şirketin bağlı ortaklıklarından Tekfen İnşaat'ın Katar'da Al Jaber Engineering ile birlikte %50-%50 oranında iş ortaklığı olarak tamamlanmış olduğu Al Thumama Stadyumu Projesi inşaat işlerinin proje maliyetlerinde meydana gelen artışlarla ilgili olarak işveren idare ile anlaşmaya varılmıştır. İşveren idare ilgili iş ortaklığına toplam 365.960.087 Katar Riyali (%50 Tekfen payı yaklaşık 50.1 milyon dolar) tutarında ödeme yapacaktır. Diğer taraftan, Tekfen İnşaat'ın Katar'da devam eden Kuzey Sahası Doğu Kıyı EPC-1 Projesi ile ilgili olarak yapılan güncel proje sonu bütçe çalışmaları neticesinde beklenen zarar tutarının 130 milyon dolar olması tahmin edilmektedir. Yukarıda belirtilen gelir ve gider kalemlerinin TFRS'ye göre hazırlanan mevcut finansal tablolarındaki 20 milyon dolarlık etkisine ilave olarak yıl sonu mali tablo çalışmaları öncesinde konsolide özkaynaklar üzerinde toplam yaklaşık 59.9 milyon dolar negatif etkisinin olacağı hesaplanmaktadır. (NÖTR)

TOFAŞ TÜRK OTOMOBİL / TOASO 15.12.2023 09:35:10

Şirket Bursa Fabrikasında yılsonu envanter sayımı ve üretim hatlarında yapılacak planlı bakım çalışmaları sebebi ile 27 Aralık 2023 - 14 Ocak 2024 tarihleri arasında üretime geçici olarak ara verilecektir. Fabrika 15 Ocak 2024 Pazartesi günü üretime başlayacaktır. (NÖTR)

ASELSAN / ASELS 15.12.2023 16:30:24

Türkiye Cumhuriyeti Cumhurbaşkanlığı Savunma Sanayii Başkanlığı ile Hava Savunma Sistemleri kapsamında şirketin payı 428.538.878,16 euro ve 4.884.244.675,07 TL tutarında sözleşme ve sözleşme değişikliği imzalanmıştır. (POZİTİF)

TÜRK HAVA YOLLARI / THYAO 15.12.2023 17:16:10

Şirket, 60 adet kesin sipariş ve 20 adet satın alma hakkı bulunan A350-900 uçağı olmak üzere toplam 355 adet uçağı Airbus'tan satın alınmasına ve A350 uçaklarının motor bakım hizmeti ile yedek motorlarının Rolls-Royce firmasından temin edilmesine karar vermiştir. (SINIRLI POZİTİF)

ALARKO HOLDİNG / ALARK 15.12.2023 18:35:53

Şirketin bağlı ortaklığı Alarko Enerji tarafından, Altek Alarko Elektrik Santralleri'nin 92.500.000 TL olan esas sermayesinin 350.00.000 TL'ye artırımı nedeniyle sermaye artışına 257.500.000 TL ile iştirak etmeye karar verilmiştir. (NÖTR)

TÜİK'in açıkladığı verilere göre; Türkiye genelinde kasım ayında konut satışları önceki yılın aynı dönemine göre %20,6 düşüşle 93,5 bin (ekim: +%9; eylül: +%10; ağustos: +%1) olmuştur. İpotekli konut satışları yıllık %68,5 azalışla 5,2 bin adet (ekim: +%58; eylül: +%50; ağustos: +%26) olmuştur. Yılbaşından bu yana konut satışları yıllık %14,9 gerilemeyle 1,1 milyon adet olmuştur. (SINIRLI NEGATİF)

MLP SAĞLIK / MPARK 15.12.2023 22:25:17

Pay geri alım kapsamında 130,60 TL – 134,00 TL (ağırlıklı ortalama 132,49 TL) fiyat aralığından toplam 35.000 TL nominal değerli MPARK payları geri alınmıştır. Bu işlemlerle birlikte geri alınan payların toplam nominal değeri 16.842.500 TL olup, bu payların sermayeye oranı %8,0959'a ulaşmıştır. (SINIRLI POZİTİF)

*Kamuyu Aydınlatma Platformu'na 18.12.2023 saat 08:25'e kadar gelen haberleri kapsamaktadır.

Hisse Kodu	Son Fiyat	Beta (3 Ay)	21 Günlük H.O.	Hisse Özeti	K.V. En Güçlü Direnç	K.V. En Güçlü Destek
AEFES	118.20	0.98	114.42	AEFES hissesi geçen haftayı 118.2 TL seviyesinden kapatarak haftalık bazda yüzde -0.42 düşüş yaptı. Hisse 8.7 F/K ve 1.8 PD/DD değerlerinden işlem görüyor. AEFES hissesinin piyasa değeri 69.99 milyar TL olup son açıklanan net karı ise 13605.2 milyon TL seviyesindedir.	125.40	113.20
ENKAI	35.8	0.89	34.21	ENKAI hissesi geçen haftayı 35.8 TL seviyesinden kapatarak haftalık bazda yüzde 8.55 yükseliş yaptı. Hisse 14.2 F/K ve 1.2 PD/DD değerlerinden işlem görüyor. ENKAI hissesinin piyasa değeri 214.8 milyar TL olup son açıklanan net karı ise 10417.5 milyon TL seviyesindedir.	37.54	34.50
KCHOL	148.00	0.83	142.33	KCHOL hissesi geçen haftayı 148 TL seviyesinden kapatarak haftalık bazda yüzde 4.37 yükseliş yaptı. Hisse 3.7 F/K ve 1.8 PD/DD değerlerinden işlem görüyor. KCHOL hissesinin piyasa değeri 375.31 milyar TL olup son açıklanan net karı ise 117233 milyon TL seviyesindedir.	154.20	143.30
MAVI	114.8	0.94	106.83	MAVI hissesi geçen haftayı 114.8 TL seviyesinden kapatarak haftalık bazda yüzde 3.05 yükseliş yaptı. Hisse 9.2 F/K ve 4.8 PD/DD değerlerinden işlem görüyor. MAVI hissesinin piyasa değeri 22.8 milyar TL olup son açıklanan net karı ise 2175.3 milyon TL seviyesindedir.	120.00	111.20

Haftalık Piyasa Takvimi 18 - 22 Aralık

Tarih	Saat	Ülke	Veri	Önem	Dönem	Beklenti	Önceki
18 Aralık Pazartesi	12:00	Almanya	İFO İş Ortamı Güven Endeksi	■	Aralık	87,80	87,30
19 Aralık Salı	06:00	Japonya	Boj Faiz Kararı	■	Aralık		-0,10%
	13:00	Euro B.	TÜFE (Aylık/Yıllık)	■	Kasım	-0.50%/2.40%	0.10%/2.90%
	16:30	ABD	Konut Başlangıçları	■	Kasım	1.360M	1.372M
	16:30	ABD	İnşaat İzinleri	■	Kasım	1.470M	1.498M
20 Aralık Çarşamba	02:50	Japonya	Dış Ticaret Dengesi (Aylık)	■	Kasım	-962.4 mlr ¥	-662.5 mlr ¥
	10:00	Türkiye	Tüketici Güven Endeksi	■	Aralık		75,50
	10:00	İngiltere	TÜFE (Aylık/Yıllık)	■	Kasım	0.20%/4.40%	0.00%/4.60%
	10:00	Almanya	ÜFE (Aylık/Yıllık)	■	Kasım		-0.10%/-11.00%
	10:00	Almanya	GFK Tüketici Güven Endeksi	■	Ocak	-27,00	-27,80
	12:00	Euro B.	Cari İşlemler Dengesi (Aylık)	■	Ekim		40.78 mlr €
	16:30	ABD	Cari İşlemler Dengesi (Çeyreklik)	■	2023/3Ç		-212.1 mlr \$
	18:00	Euro B.	Tüketici Güven Endeksi (Öncü)	■	Aralık	-16,50	-16,90
	18:00	ABD	Mevcut Konut Satışları	■	Kasım	3.77M	3.79M
	18:00	ABD	CB Tüketici Güven Endeksi	■	Aralık	104,30	102,00
21 Aralık Perşembe	18:30	ABD	Ham Petrol Stokları	■	Haftalık		-4.259M
	14:00	Türkiye	TCMB PPK Faiz Kararı Toplantısı	■	Aralık	42,50%	40,00%
	16:30	ABD	GSYİH - Çeyreklik (Yıllıklandırılmış)	■	2023/3Ç	5,20%	5,20%
	16:30	ABD	Haftalık İşsizlik Başvuruları	■	Aralık		202 Bin
	16:30	ABD	Philadelphia Fed İmalat Aktivite Endeksi	■	Aralık	-3,00	-5,90
22 Aralık Cuma	18:00	ABD	CB Öncü Göstergeler Endeksi	■	Kasım	-0,40%	-0,80%
	02:30	Japonya	TÜFE (Yıllık)	■	Kasım		3,30%
	10:00	İngiltere	Perakende Satışlar (Aylık/Yıllık)	■	Kasım	0.40%/-1.80%	-0.30%/-2.70%
	10:00	İngiltere	GSYİH (Çeyreklik/Yıllık)	■	2023/3Ç	0.00%/0.60%	0.20%/0.60%
	11:00	Türkiye	Yabancı Ziyaretçi Sayısı	■	Kasım		3,83%
	16:30	ABD	Dayanıklı Mal Siparişleri	■	Kasım	2,00%	-5,40%
	16:30	ABD	Kişisel Tüketim Harcamaları (Aylık/Yıllık)	■	Kasım	0.00%/2.80%	0.00%/3.00%
	16:30	ABD	Çekirdek Kişisel Tüketim Harcamaları (Aylık/Yıllık)	■	Kasım	0.20%/3.40%	0.20%/3.50%
	18:00	ABD	Kişisel Gelirler	■	Kasım	0,40%	0,20%
	18:00	ABD	Kişisel Harcamalar	■	Kasım	0,30%	0,20%
Yarım Gün	18:00	ABD	Micahigan Tüketici Güveni	■	Aralık	69,40	69,40
	18:00	ABD	Yeni Konut Satışları	■	Kasım	695 Bin	679 Bin
Yarım Gün	İngiltere	Tatil Nedeniyle Piyasalar 12:30'da Erken Kapanış Yapacak	■	Aralık			

Takvim açıklanacak tüm verileri **kapsamamaktadır**. Tahminler Bloomberg, Tradingeconomics.com, Investing.com, Econoday.com kaynaklarından alınmıştır.

BIST-100 Endeksinde Geçen Hafta En Çok Yükselen ve Düşen İlk 10 Hisse

YÜKSELENLER						DÜŞENLER					
Yükselenler	Son Değişim Değer	%	Önceki Hafta Ort. Günlük İşlem Hacmi	Geçen Hafta Ort. Günlük İşlem Hacmi	İşlem Hacmi Haftalık Ort. Değişim %	Düşenler	Son Değişim Değer	%	Önceki Hafta Ort. Günlük İşlem Hacmi	Geçen Hafta Ort. Günlük İşlem Hacmi	İşlem Hacmi Haftalık Ort. Değişim %
AKBNK	39.10	11.84	3,423,774,517	5,101,002,315	49.0	SASA	42.44	-14.61	2,655,434,620	3,395,163,105	27.9
HEKTS	23.22	10.05	1,004,554,405	1,063,903,021	5.9	AKFGY	2.02	-11.43	128,203,204	154,220,336	20.3
YKBNK	21.64	10.02	3,432,996,111	4,504,158,800	31.2	PSGYO	5.20	-10.81	139,915,257	57,558,864	-58.9
ISCTR	24.38	9.52	3,845,102,981	5,103,417,884	32.7	ALFAS	94.00	-9.88	636,298,389	392,110,494	-38.4
ENKAI	35.80	8.55	751,816,955	1,188,384,679	58.1	MIATK	37.00	-8.64	2,401,328,273	755,521,885	-68.5
SAHOL	66.90	8.16	1,571,936,275	1,968,312,806	25.2	EUREN	14.25	-7.65	118,816,715	98,508,197	-17.1
KZBGY	20.96	7.65	117,788,890	138,831,812	17.9	ODAS	9.23	-7.61	1,318,496,926	811,720,387	-38.4
GARAN	62.05	7.54	2,346,814,878	2,705,064,028	15.3	ASTOR	96.30	-7.49	2,054,843,135	1,497,650,082	-27.1
ASELS	49.60	7.41	2,490,854,765	2,279,134,467	-8.5	TKFEN	43.60	-7.47	460,107,486	294,589,745	-36.0
DOAS	249.70	7.03	416,892,924	320,026,300	-23.2	AKCNS	128.30	-7.23	116,719,073	129,515,920	11.0

BIST-100 Endeksinde Geçen Hafta İşlem Hacmi Artan ilk 15 Hisse

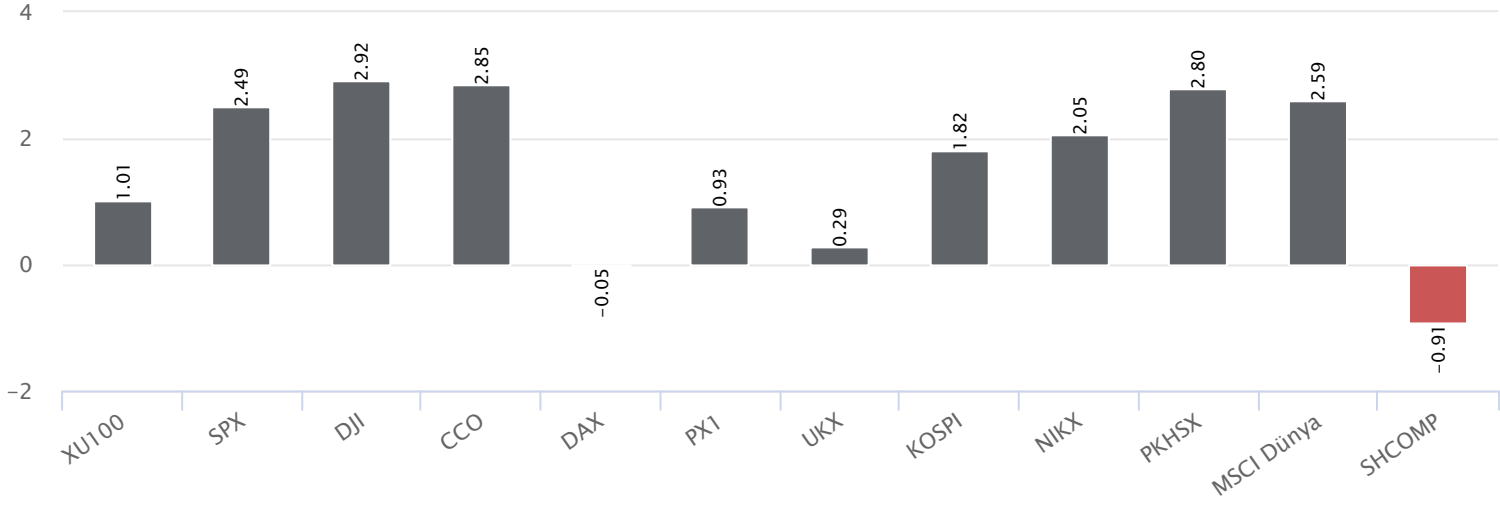
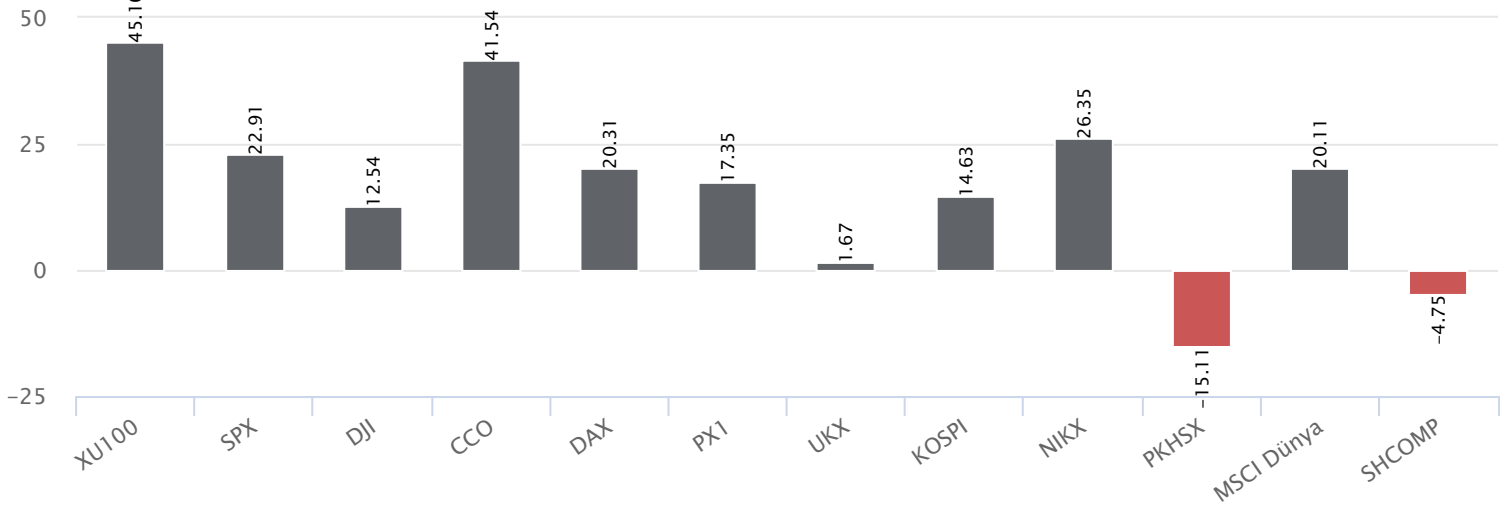
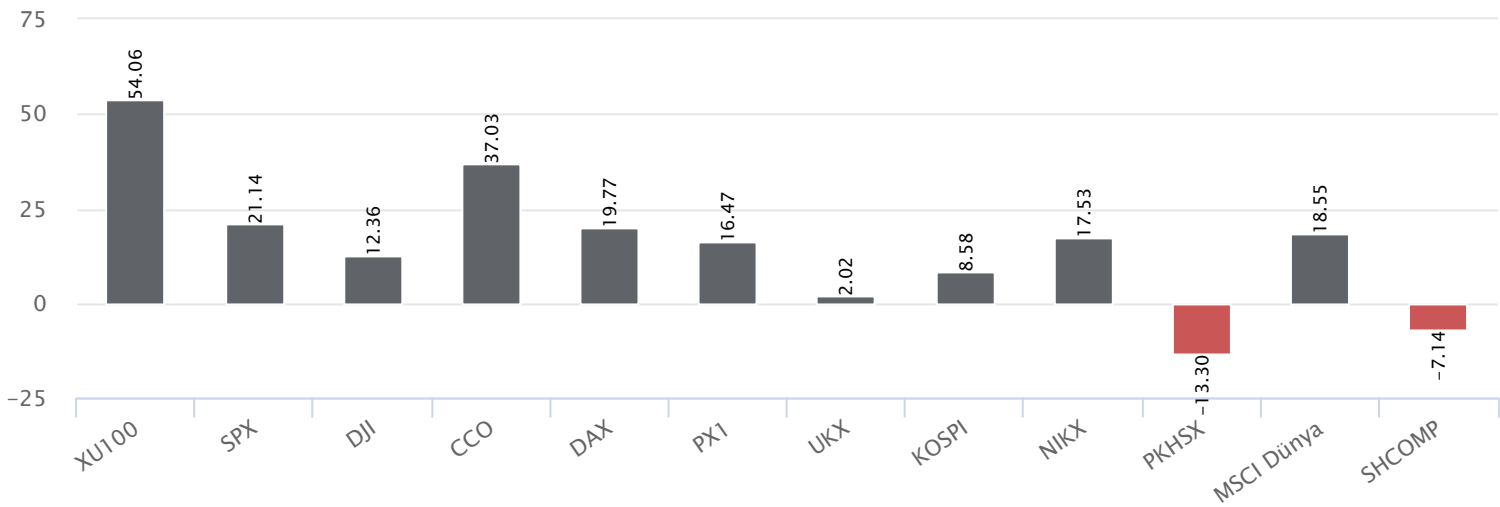
Hisse	Haftalık Bazda Hacim Değişimi (%)	Haftalık İşlem Hacmi	Haftalık Kapanış	F/K PD/DD	21 Günlük Ort.	50 Günlük Ort.	100 Günlük Ort.	200 Günlük Ort.	500 Günlük Ort.
KAYSE	183.65	146,870,370.92	4.75	39.70	6.44	2.04	39.31	38.83	40.37
QUAGR	114.74	39,863,232.79	5.98	6.20	13.16	3.75	5.91	5.91	6.42
ENKAI	58.07	608,140,718.54	8.55	35.80	14.23	1.22	34.21	32.96	33.51
AKBNK	48.99	2,708,139,523.20	11.84	39.10	2.78	1.07	34.41	32.18	31.20
ARCLK	40.81	310,336,108.50	-3.68	128.30	16.89	2.63	135.96	142.41	148.88
IZMDC	32.77	33,168,542.16	-1.65	5.35	2.35	2.35	5.73	6.15	7.05
ISCTR	32.73	2,993,204,931.36	9.52	24.38	3.23	1.10	22.09	22.09	21.35
VESTL	32.08	163,395,048.95	-3.66	51.40	46.97	1.24	56.60	60.24	61.75
PGSUS	31.89	866,177,772.50	-1.61	703.00	5.45	2.03	711.36	717.04	784.35
YKBNK	31.20	2,733,999,323.18	10.02	21.64	2.76	1.13	19.26	18.41	17.39
AKSEN	30.97	119,904,767.96	-7.01	30.76	8.91	1.61	33.65	34.89	37.07
SASA	27.86	2,512,368,987.65	-14.61	42.44	31.25	7.77	47.24	45.42	49.03
AHGAZ	25.28	47,834,643.31	1.89	11.88	14.16	2.52	12.11	13.04	13.49
SAHOL	25.22	1,305,646,102.45	8.16	66.90	2.56	0.98	61.76	58.57	58.93
SISE	24.13	772,833,326.94	2.19	48.48	7.79	1.58	48.64	49.30	51.06

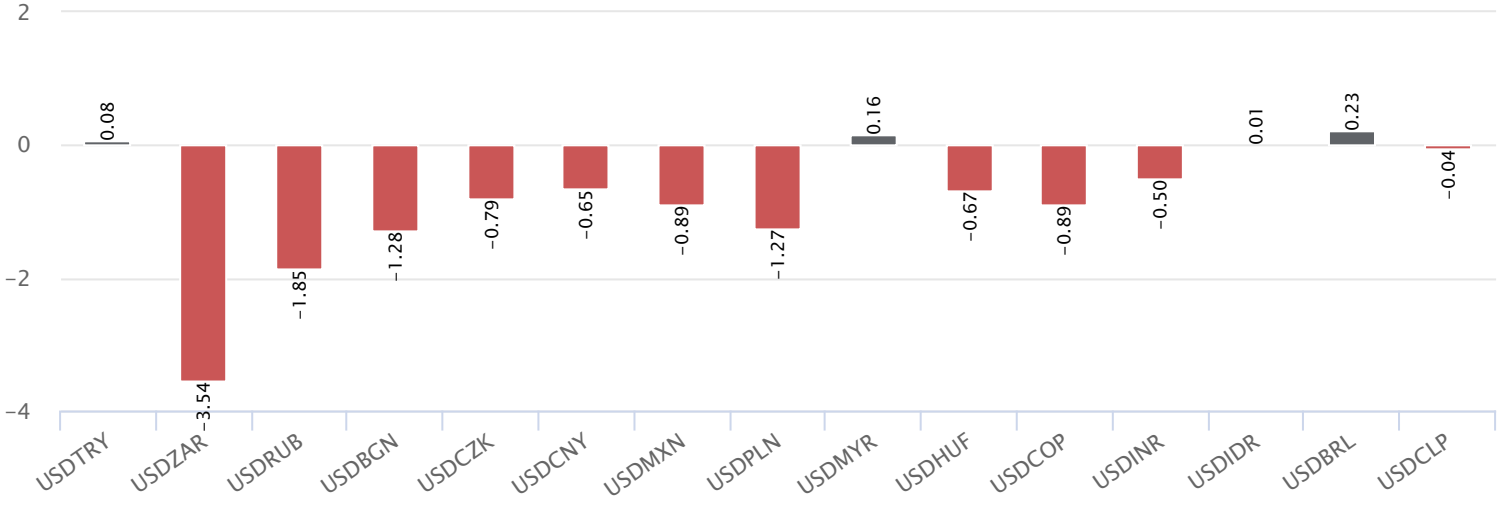
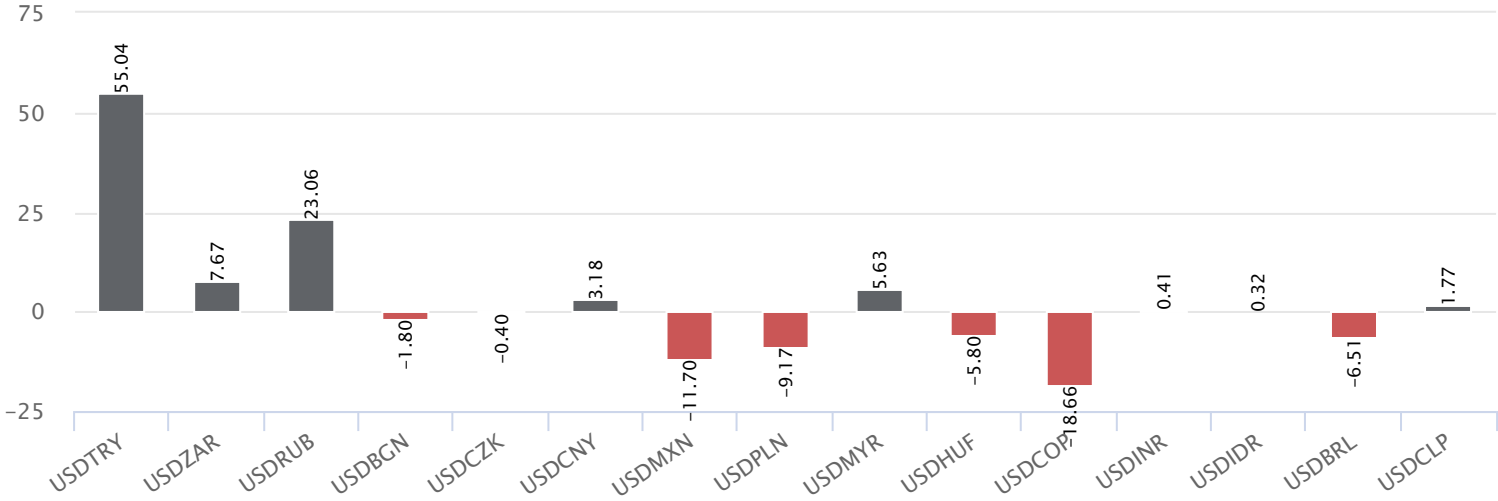
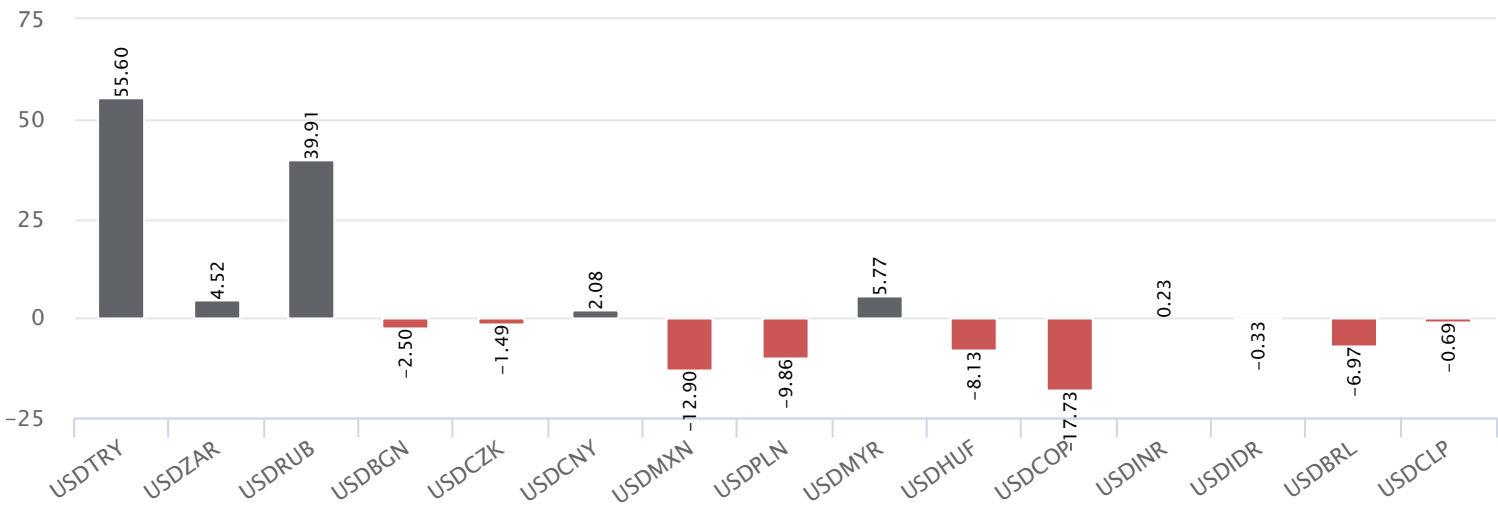
*Haftalık Bazda Hacim Değişimi altında son hafta gerçekleşen toplam işlem hacminin bir önceki haftanın toplam işlem hacmine göre değişimini vermektedir.

BIST-100 Endeksinde Geçen Hafta İşlem Hacmi Düşen ilk 15 Hisse

Hisse	Haftalık Bazda Hacim Değişimi (%)	Haftalık İşlem Hacmi	Haftalık Kapanış	F/K Pd/DD	21 Günlük Ort.	50 Günlük Ort.	100 Günlük Ort.	200 Günlük Ort.	500 Günlük Ort.
CANTE	-70.77	459,310,504.82	-4.01	18.17	10.98	2.15	18.80	18.64	18.98
MIATK	-68.54	1,765,958,410.06	-8.64	37.00	34.43	17.16	41.23	47.03	38.19
PSGYO	-58.86	76,030,055.86	-10.81	5.20	5.16	1.54	5.93	6.14	5.82
IMASM	-56.11	81,714,800.15	-6.08	14.05	14.50	4.38	15.53	15.69	17.07
KARSN	-42.31	100,062,015.28	-3.18	8.84	68.95	3.43	9.30	9.85	10.84
KONTR	-40.28	770,552,277.10	-6.52	215.00	51.95	22.23	246.71	265.54	271.17
AKFYE	-39.73	156,923,070.15	-2.08	16.04	25.83	3.48	17.65	18.01	16.94
ODAS	-38.44	871,764,075.06	-7.61	9.23	2.70	1.68	10.71	11.54	11.87
BRNSAN	-38.39	1,895,559,163.50	-7.09	629.00	22.93	4.23	689.15	801.48	697.19
ALFAS	-38.38	1,436,683,028.10	-9.88	94.00	26.52	19.13	102.90	117.04	123.29
TKFEN	-35.97	645,797,834.22	-7.47	43.60	7.56	1.38	45.63	44.72	45.98
CWENE	-34.64	342,633,510.50	-4.95	278.25	30.32	8.41	290.40	310.98	327.98
KORDS	-31.74	48,751,749.05	-0.50	79.10	81.63	1.33	82.67	86.28	86.93
YYLGD	-29.84	232,893,107.44	-6.48	14.15	10.43	4.23	14.70	16.48	18.31
ECZYT	-29.31	241,721,320.25	-3.96	290.75	19.61	3.31	303.76	285.81	258.56

*Haftalık Bazda Hacim Değişimi altında son hafta gerçekleşen toplam işlem hacminin bir önceki haftanın toplam işlem hacmine göre değişimini vermektedir.

Dünya Borsaları Haftalık Değişim %Dünya Borsaları Yılbaşına Göre Değişim %Dünya Borsaları 52 Haftalık Fark %

Para Birimleri Haftalık Değişim %Para Birimleri Yılbaşına Göre Değişim %Para Birimleri 52 Haftalık Değişim %

Genel Müdürlük

Esentepe Mh. Ecza Sk. Safter Han İş Merkezi No:6 Şişli/İstanbul – (0212) 286 30 00

Beylikdüzü

Hayrettin Paşa Mah. 1993 Sokak No:22 Ferah Residence Daire A1 Esenyurt – (0212) 270 26 43

Erenköy

Bağdat Caddesi Beyaz Apt. No: 339 D:5 Erenköy – (0216) 301 10 45

Levent

Nispetiye Mah. Aydar Cad Metro İş Merkezi No. 10 İç Kapı No: 1 Beşiktaş – (0212) 286 30 00

Nişantaşı

Vali Konağı Cad. No.77 Polat Apt. Kat.3 D.3 Nişantaşı/Şişli – (0212) 241 15 75

Suadiye

Suadiye Mah. Öncü Sokak Büyük Hanlı Konutları B1 Blok K:8 D:22 Kadıköy – (0216) 350 01 43

Ankara

Tunalı Hilmi Cad. 60/12 Kavaklıdere – (0312) 426 16 61

Bursa

Çekirge Mah. Çekirge Cad. Gökçen Apt. Blok 97/1 C Osmangazi – (0224) 233 43 37

Malatya

Sancaktar Mah. Aslantepeler Cad. Canbaylar Plaza No. 93/9 Battalgazi – (0422) 377 90 00

Niğde

Aşağı Kayabaşı Mah. Dr. Sami Yağız Cad. Kültür Plaza No:32 Kat:1/4 Niğde – (0388) 214 19 35

**YASAL UYARI**

Bu rapor, bir veya daha fazla sermaye piyasası aracı veya bunları ihraç eden ortaklıklar ve kuruluşlar ile piyasa eğilimleri hakkında, belirli bir kişiye veya mali durumları, risk ve getiri tercihleri benzer nitelikteki bir gruba yönelik olmamak kaydıyla, Marbaş Menkul Değerler A.Ş. müşterilerine ve/veya dağıtım kanallarına yönelik olarak Marbaş Menkul Değerler A.Ş.'nin anlaşmalı olduğu dışarıdan hizmet sağlayıcı kuruluş tarafından hazırlanmıştır. Burada yer alan yatırım bilgi, yorum ve tavsiyeleri yatırım danışmanlığı kapsamında değildir. Yatırım danışmanlığı hizmeti, yetkili kuruluşlar tarafından kişilerin risk ve getiri tercihleri dikkate alınarak kişiye özel sunulmaktadır. Burada yer alan yorum ve tavsiyeler ise genel niteliktedir. Bu tavsiyeler mali durumunuz ile risk ve getiri tercihlerinize uygun olmayabilir. Bu nedenle, sadece burada yer alan bilgilere dayanarak yatırım kararı verilmesi beklentilerinize uygun sonuçlar doğurmayabilir. Bu rapor ve yorumlardaki yazılar, bilgiler ve grafikler, ulaşılabilen ilk kaynaklardan iyi niyetle ve doğruluğu, geçerliliği, etkinliği velhasıl her ne şekil, suret ve nam altında olursa olsun herhangi bir karara dayanak oluşturması hususunda herhangi bir teminat, garanti oluşturmadan, yalnızca bilgi edinilmesi amacıyla derlenmiştir. İş bu raporlardaki yorumlardan; eksik bilgi ve/veya güncellenme gibi konularda ortaya çıkabilecek zararlardan Marbaş Menkul Değerler A.Ş. ve çalışanları sorumlu değildir. Marbaş Menkul Değerler A.Ş. her an, hiçbir şekil ve surette ön ihbara ve/veya ihtara gerek kalmaksızın söz konusu bilgileri, tavsiyeleri değiştirebilir ve/veya ortadan kaldırabilir. Genel anlamda bilgi vermek amacıyla hazırlanmış olan iş bu rapor ve yorumlar, kapsamı bilgiler, tavsiyeler hiçbir şekil ve surette Marbaş Menkul Değerler A.Ş.'nin herhangi bir taahhüdünü tazammum etmediğinden, bu bilgilere istinaden her türlü özel ve/veya tüzel kişiler tarafından alınacak kararlar, varılacak sonuçlar, gerçekleştirilecek işlemler ve oluşabilecek her türlü riskler bizatihi bu kişilere ait ve raci olacaktır. Hiçbir şekil ve surette ve her ne nam altında olursa olsun, her türlü gerçek ve/veya tüzel kişinin, gerek doğrudan gerek dolayısı ile ve bu sebeplerle uğrayabileceği her türlü doğrudan ve/veya dolayısıyla oluşacak maddi ve manevi zarar, kar mahrumiyeti, velhasıl her ne nam altında olursa olsun uğrayabileceği zararlardan hiçbir şekil ve surette Marbaş Menkul Değerler A.Ş. ve çalışanları sorumlu tutulamayacak ve hiçbir şekil ve surette her ne nam altında olursa olsun Marbaş Yatırım Menkul Değerler A.Ş. çalışanlarından talepte bulunulmayacaktır.