

## Piyasa Gündemi

Küresel piyasalarda Fed günü, beklenen Fed toplantısı bugün sona erecek. 2024 yılının son toplantısı takip edilecek. Piyasalar, bugünkü toplantı için faiz indirimine hazır. Ancak 2025 yılında Fed'in faiz indirimine ilişkin nasıl bir yol izleyeceği konusunda revizyonlara gidip gitmeyeceği belirsiz. Özellikle, ocak ayında ABD'nin seçilmiş Başkanı D. Trump'ın göreve gelmesinin ardından uygulamak isteyeceği politikaları hızlıca hayata geçirmesi, Fed'in faiz indirim hızını yavaşlatabileceğine dair beklentiler konuşuluyor. Bu nedenle, bugünkü toplantıda yayınlanacak ekonomik projeksiyonlar yakından izlenecek. Projeksiyonlarda, enflasyon, istihdam ve büyüme ile ilgili revizyonlar, noktasal grafiklerde üyelerin kendi arasında faiz konusundaki görüşü, gelecek seneye ilişkin beklentilere yardımcı olabilir. Elbette, karar sonrası Fed Başkanı Powell'ın konuşması önemli olacaktır. Bugün Avrupa'da Euro Bölgesi enflasyonu açıklanacak. Fed sebebiyle bugün küresel piyasalar açısından hareketli bir gün olabilir. Yurt içinde bugün için önemli bir veri akışı bulunmamaktadır.

## Açıklanacak Önemli Ekonomik Veriler

- 13:00 EuroB. TÜFE Önem:Yüksek
- 22:00 ABD Fed Faiz Kararı Önem:Yüksek
- 22:30 ABD Fed Powell Konuşması Önem:Yüksek

## BIST-100 Strateji

Gün içerisindeki satışlara karşın kapanışa doğru alımların etkili olduğu ve dalgalı seyrin öne çıktığı BIST-100 Endeksi günü %0,14 oranında sınırlı bir yükselişle 10.011 puandan tamamladı. Dünkü geri çekilmelerde de destek olarak çalışan 10.000 – 9.900 bölgesini kısa vadede güçlü bir destek bölgesi olarak izlemeye devam ediyoruz. Bu bölge altındaki kapanışlarda satış baskısının hız kazandığı ve 9.750 bölgesine doğru geri çekilmelerin gündeme geldiği takip edilebilir. Endekste toparlanma çabası öne çıkacak olursa 10.055 – 10.100 aralığı kısa vadeli ilk direnç bölgesi olup, devamında 10.150 – 10.200 bölgesi ile 10.250 seviyesi güçlü direnç konumunda bulunmaktadır. 10.250 direnci aşılmadığı sürece endekste dalgalı seyir etkisini sürdürebilir. BIST-100 Endeksi'nin güne hafif alıcılı bir açılışla başlamasını bekliyoruz.

## Önemli Sektör Şirket Haberleri

**Merkez Bankası tarafından açıklanan konut fiyat endeksi**, kasım ayında yıllık bazda %29 artış (Ekim: +%27; Eylül: +%27, Ağustos: +%34) göstererek 155,4 olmuştur. **(GYO ve çimento hisseleri için SINIRLI NEGATİF)**

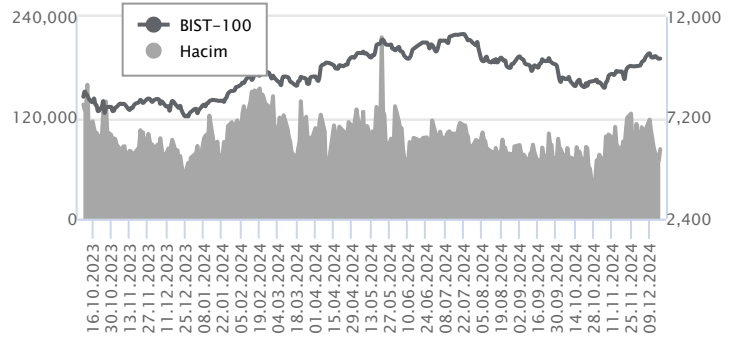
**KOÇ HOLDİNG / KCHOL 17.12.2024 18:15:06** Sermayesinde yaklaşık %43,2 oranında pay sahibi olunan bağlı ortaklık RMK Marine'nin 50.900.000 TL tutarındaki mevcut sermayenin 64.400.000 TL artırılarak 115.300.000 TL'ye yükseltilmesine ve sermaye artırımında rüçhan haklarının 0,01 TL nominal değerli paylar için yaklaşık 0,30 TL üzerinden kullanılmasına karar verilmiştir. Koç Holding tarafından sermaye artırımına, RMK Marine sermayesinde sahip olunan paylara tekabül eden rüçhan haklarının yanı sıra, diğer pay sahipleri tarafından kullanılmayan rüçhan haklarının da kullanılması suretiyle toplam 1.872.534.381,14 TL ile iştirak edilmesine karar verilmiştir. Sermaye artırımı sonucunda şirketin RMK Marine sermayesindeki payı yaklaşık %74,9'a ulaşacaktır. **(NÖTR)**.

## Günlük Veriler / BIST 100

Veri Tarihi : 17.12.2024

	Kapanış	Günlük Değ. (%)	Yılbaşı Değ. (%)
BİST 100	10,011	0.14	34.02
BİST 30	10,961	0.26	36.66
BIST Banka	14,390	0.47	65.08
BIST Sanayi	13,291	-0.44	15.26
BIST 30 Yakın Vade	11,118.000	0.09	38.52

BIST-100	Kapanış	Önceki Kapanış	Günlük Değ. %
Hacim (mln TL)	82,785	69,448	19.20
Piyasa Değeri (mln TL)	8,729,684	8,710,641	0.22
Halka Açık PD (mln TL)	2,795,648	2,791,540	0.15
Yabancıların Piyasa Payı	37.23	37.14	0.22



BIST-100 Yükselenler	Kapanış	Günlük Değ. (%)	Hacim (mln TL)
AKSA	11.81	4.05	287.64
HALKB	16.91	3.30	1,286.14
BERA	16.06	2.82	206.24
ENKAI	54.65	2.53	898.39
OBAMS	51.45	2.49	242.54

BIST-100 Düşenler	Kapanış	Günlük Değ. (%)	Hacim (mln TL)
ENERY	272.00	-6.45	525.60
FENER	43.08	-5.18	422.80
TOASO	194.40	-2.70	903.85
KLSE	38.36	-2.54	119.24
TKFEN	74.85	-2.48	172.14

BIST-100 Hacmi Artanlar	Hacimdeki Değ. (%)	Kapanış	Günlük Değ. (%)
KTLEV	630.38	60.75	-2.25
ENERY	305.11	272.00	-6.45
KARNS	257.54	12.68	0.79
ENKAI	162.03	54.65	2.53
HALKB	151.46	16.91	3.30

BIST-100 Hacmi Azalanlar	Hacimdeki Değ. (%)	Kapanış	Günlük Değ. (%)
ADEL	-64.98	35.52	-1.72
BJKAS	-62.62	4.55	-2.36
AKFYE	-47.46	19.63	-0.96
EUPWR	-45.11	35.92	-0.61
AKFGY	-38.30	2.19	-0.45

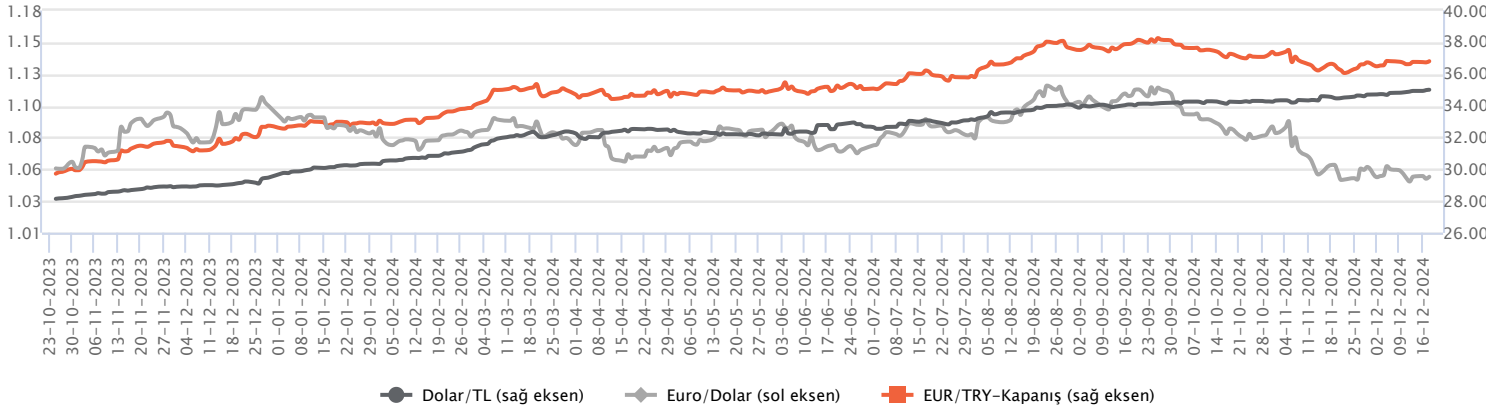
Makroekonomik Veriler*	Dönem	Cari (%)	2024T
Büyüme	3Ç24	2,1%	3%
Enflasyon (TÜFE)	Kasım	47,09%	45,0%
Bütçe Dengesi Mlr TL	Ekim	-2,033	-2,105
Cari Denge Mlr \$	Ekim	-7,7	-10,0

\*Veriler geçmiş 12 aylık dönemi kapsamaktadır.

**Dolar/TL**

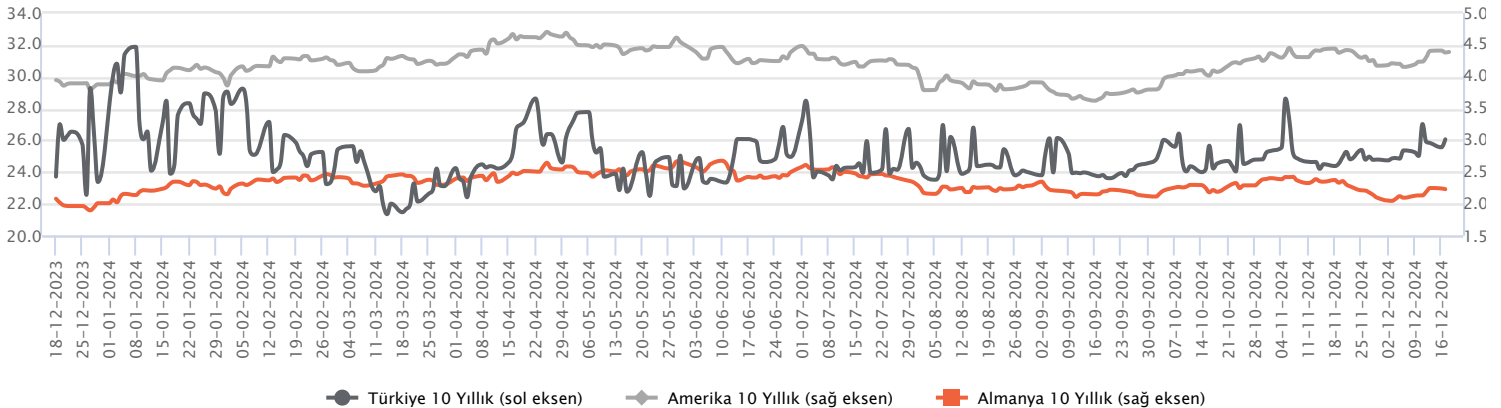
Dolar endeksinde hafif yükselişlerin izlendiği, gelişmekte olan ülke para birimlerinin ise dolar karşısında değer kaybettiği bir günü geride bıraktık. Kur tarafında düşük volatilitede hafif yükseliş eğilimi içerisinde fiyatlamalar dün de devam etti. Dün yurt içerisinde veri akışı sakindi. ABD tarafında ise perakende satışlar kasım ayı aylık yüzde 0,7 artış ile beklentileri aştı. Sanayi üretimi endeksi aylık yüzde 0,1 azalış kaydederken, yıllık azalış ise yüzde 0,90 düzeyinde gerçekleşti. Sanayi üretim verileri artış beklentilerine karşı azalış kaydetti. Verilerin fiyatlamalara etkisi olmadı diyebiliriz. Bugün gözler FOMC toplantısında olacak. Fed'den 25 baz puanlık faiz indirimi beklenmekte. Fed Başkanı J. Powell'ın vereceği mesajlar dikkatle izlenecek. Dolar/TL, bu sabah saat 08:10 itibariyle 35,01'li seviyelerde hareket ediyor.

Günlük Veriler / Kurlar	Kapanış	Günlük Değ. (%)	Yılbaşı Değ. (%)
USD/TRY	34.9870	0.14	18.71
EUR/TRY	36.7329	-0.05	12.18
Euro/Dolar	1.0488	-0.19	-5.00
Sterlin/Dolar	1.2708	0.20	-0.18
Dolar/Yen	153.5185	-0.41	8.89


**Faizler**

10 yıllık uzun vadeli hazine tahvil faizi 37 baz puan düşüşle yüzde 30,06'ya, 2 yıllık kısa vadeli hazine tahvil faizi 42 baz puan düşüşle 43,21 seviyesine gerileyerek günü tamamladılar. Hazine ve Maliye Bakanlığı'nın gerçekleştirdiği ihalelerde, 2 yıl vadeli kira sertifikasında 1,47 Milyar TL, 3 yıl vadeli TÜFE'ye endeksli tahvilde %5,31 orandan 11,2 Milyar TL ve 10 yıl vadeli sabit kuponlu tahvilde %30,74'den 7,3 Milyar TL borçlanarak Aralık ayı borçlanma takvimini tamamladı. Bugün içeride önemli veri akışı bulunmazken gözler FED faiz kararında olacak. Beklentiler 25 baz puan indirim yönünde olmakla birlikte piyasa bankanın gelecek dönem için projeksiyonları ve Powell'ın konuşmasını takip edecek. İçeride ise odak noktası 26 Aralık'ta gerçekleşecek TCMB faiz kararı olacak. Karar sonrası piyasa beklentileri, kısa ve orta vadeli yön konusunda belirleyici olacaktır.

Günlük Veriler / Faizler	Kapanış	Günlük Değ.	Yılbaşı Değ.
TCMB AOFM	50.00	0.00 bp	7.50 bp
Türkiye 2 Yıllık	43.21	-0.42 bp	3.53 bp
Amerika 2 Yıllık	4.24	-0.01 bp	-0.01 bp
Almanya 2 Yıllık	2.05	0.00 bp	-0.35 bp
Türkiye 10 yıllık	30.06	-0.37 bp	3.31 bp
Amerika 10 Yıllık	4.39	0.01 bp	0.51 bp
Almanya 10 Yıllık	2.23	-0.01 bp	0.22 bp



**Merkez Bankası tarafından açıklanan konut fiyat endeksi**

, kasım ayında yıllık bazda %29 artış (Ekim: +%27; Eylül: +%27, Ağustos: +%34) göstererek 155,4 olmuştur. (GYO ve çimento hisseleri için SINIRLI NEGATİF)

**KOÇ HOLDİNG / KCHOL 17.12.2024 18:15:06**

Sermayesinde yaklaşık %43,2 oranında pay sahibi olunan bağlı ortaklık RMK Marine'nin 50.900.000 TL tutarındaki mevcut sermayenin 64.400.000 TL artırılarak 115.300.000 TL'ye yükseltilmesine ve sermaye artırımında rüçhan haklarının 0,01 TL nominal değerli paylar için yaklaşık 0,30 TL üzerinden kullanılmasına karar verilmiştir. Koç Holding tarafından sermaye artırımına, RMK Marine sermayesinde sahip olunan paylara tekabül eden rüçhan haklarının yanı sıra, diğer pay sahipleri tarafından kullanılmayan rüçhan haklarının da kullanılması suretiyle toplam 1.872.534.381,14 TL ile iştirak edilmesine karar verilmiştir. Sermaye artırımını sonucunda şirketin RMK Marine sermayesindeki payı yaklaşık %74,9'a ulaşacaktır. (NÖTR)

**ZORLU ENERJİ / ZOREN 17.12.2024 20:15:01**

Şirketin her birinin sermayesine %42,15 oranında doğrudan iştirak ettiği ve İsrail'de mukim Ezotech ve Solad Energy'de sahip olduğu paylarının tamamının şirketlerin diğer ortağı olan Edeltech'ye ve Adnit Real Estate'de sahip olduğu payların tamamının da, diğer ortağı olan Edeltech Holdings 2006'ya satış işlemleri tamamlanmış olup, Ezotech'in %100 bağlı ortaklıkları olan dolaylı iştirakleri Ashdod Energy ve Ramat Negev Energy şirketleri ile bu şirketlerin altında bulunan Ashdod ve Ramat Negev doğal gaz santralleri de Edeltech'e geçmiştir. (NÖTR)

**İŞ BANKASI / ISCTR, SISE 17.12.2024 19:22:09**

Şişe ve Cam payları ile ilgili olarak 40,98 - 41,30 TL fiyat aralığından 5.000.000 TL toplam nominal tutarlı alış işlemi gerçekleştirilmiştir. Bu işlemle birlikte Şişe ve Cam sermayesindeki payları %51,22 sınırına ulaşmıştır. (ISCTR için NÖTR; SISE için SINIRLI POZİTİF)

**TEKFEN HOLDİNG / TKFEN 17.12.2024 23:15:07**

Pay geri alım kapsamında 74,50-75,60 TL (ağırlıklı ortalama 75,14) fiyatından toplam 67.500 TL nominal değerli TKFEN payları geri alınmıştır. Gerçekleştirilen işlem sonucunda geri alınan payların nominal değeri 9.778.809 TL'ye ulaşmış olup, Şirket sermayesine oranı %2,6429'dur. (SINIRLI POZİTİF)

**LOKMAN HEKİM / LKMNH 17.12.2024 18:45:55**

Pay geri alım kapsamında 17,22 TL - 17,38 TL fiyat aralığından 19.000 adet alış işlemi gerçekleştirilmiştir. Geri alım programı çerçevesinde gerçekleştirilen işlemle birlikte şirket sermayesindeki payları %2,73'e ulaşmıştır. (SINIRLI POZİTİF)

**Bugün temettü ödemesi gerçekleştirilecek şirketler:**

BIMAS (1 lot için 4,00 TL brüt-3. taksit) Ref. Fiyat: 514,50 TL; temettü verimi: %0,77. Bim Birleşik Mağazalar'ın temettü ödemesinin seans açılışında BIST-30'a 7,84 puan, BIST-100'e 5,17 puan negatif etkisi olacaktır.

\*Kamuyu Aydınlatma Platformu'na 18.12.2024 saat 08:11'e kadar gelen haberleri kapsamaktadır.

**Haftalık Piyasa Takvimi 16 - 20 Aralık**

Tarih	Saat	Ülke	Veri	Önem	Dönem	Beklenti	Önceki
16 Aralık Pazartesi	03:30	Japonya	İmalat/Hizmetler PMI (Öncü)	■	Aralık		49,00/50,50
	04:30	Çin	Sanayi Üretim Endeksi (Yıllık)	■	Kasım	5,40%	5,30%
	11:00	Türkiye	Bütçe Dengesi	■	Kasım		-186,27 mlr TL
	11:15	Euro B.	ECB Başkanı C. Lagarde'nin Konuşması	■	Aralık		
	11:30	Almanya	İmalat/Hizmetler PMI (Öncü)	■	Aralık	43,10/49,50	43,00/49,30
	12:00	Euro B.	İmalat/Hizmetler PMI (Öncü)	■	Aralık	45,30/49,50	45,20/49,50
	12:30	İngiltere	İmalat/Hizmetler PMI (Öncü)	■	Aralık	48,40/50,90	48,00/50,80
	16:30	ABD	New York Fed Sanayi Endeksi	■	Aralık	6,40	31,20
	17:45	ABD	İmalat/Hizmetler PMI (Öncü)	■	Aralık	49,40/55,70	49,70/56,10
17 Aralık Salı	10:00	İngiltere	İşsizlik Oranı	■	Ekim	4,60%	4,30%
	10:00	Türkiye	Konut Fiyat Endeksi (Aylık)	■	Kasım		2,10%
	12:00	Almanya	IFO İş Ortamı Güven Endeksi	■	Aralık	85,50	85,70
	13:00	Almanya	ZEW Ekonomik Güven Endeksi	■	Aralık	6,40	7,40
	13:00	Euro B.	ZEW Ekonomik Güven Endeksi	■	Aralık	11,80	12,50
	13:00	Euro B.	Dış Ticaret Dengesi	■	Ekim	11,9 mlr €	12,5 mlr €
	16:30	ABD	Perakende Satışlar (Aylık/Yıllık)	■	Kasım		0,40%/2,85%
	17:15	ABD	Sanayi Üretim Endeksi (Aylık/Yıllık)	■	Kasım		-0,30%/-0,29%
	17:15	ABD	Kapasite Kullanım Oranı	■	Kasım	77,30%	77,10%
18 Aralık Çarşamba	02:50	Japonya	Dış Ticaret Dengesi	■	Kasım	-688,9 mlr ¥	-462,10 mlr ¥
	10:00	İngiltere	TÜFE (Aylık/Yıllık)	■	Kasım		0,60%/2,30%
	10:00	Türkiye	Konut Satışları	■	Kasım		165,1 Bin
	13:00	Euro B.	TÜFE (Aylık/Yıllık)	■	Kasım	-0,30%/2,30%	0,30%/2,00%
	16:30	ABD	Cari İşlemler Dengesi	■	3.Çeyrek		-266,8 mlr \$
	16:30	ABD	İnşaat İzinleri (Aylık)	■	Kasım	1,430M	1,419M
	16:30	ABD	Konut Başlangıçları (Aylık)	■	Kasım	1,340M	1,311M
	22:00	ABD	Fed Faiz Kararı	■	Aralık	4,25% - 4,50%	4,50% - 4,75%
	22:00	ABD	Fed Ekonomik Projeksiyonlarını Açıklayacak	■	Aralık		
22:30	ABD	Fed Başkanı J. Powell'ın Konuşması	■	Aralık			
19 Aralık Perşembe	06:00	Japonya	Boj Faiz Kararı	■	Aralık	0,25%	0,25%
	10:00	Almanya	GFK Tüketici Güven Endeksi	■	Ocak	-23,10	-23,30
	12:00	Euro B.	Cari İşlemler Dengesi	■	Ekim	33,5 mlr €	37,00 mlr €
	15:00	İngiltere	BoE Faiz Kararı	■	Aralık	4,75%	4,75%
	16:30	ABD	Haftalık İşsizlik Maaşı Başvuruları	■	Aralık	245 Bin	242 Bin
	16:30	ABD	GSYİH - Çeyreksele (Yıllıklandırılmış)	■	3.Çeyrek	2,80%	3,00%
	16:30	ABD	Philadelphia Fed İmalat Endeksi	■	Aralık	2,50	-5,50
	18:00	ABD	İkinci El Konut Satışları	■	Kasım	3,97M	3,96M
20 Aralık Cuma	02:30	Japonya	TÜFE (Aylık/Yıllık)	■	Kasım		0,40%/2,30%
	10:00	İngiltere	Perakende Satışlar (Aylık/Yıllık)	■	Kasım		-0,70%/2,40%
	10:00	Almanya	ÜFE (Aylık/Yıllık)	■	Kasım		-0,20%/-1,10%
	10:00	Türkiye	Tüketici Güven Endeksi	■	Aralık		79,80
	10:00	Türkiye	TCMB Piyasa Katılımcıları Anketi	■	Aralık		
	16:30	ABD	Kişisel Gelirler	■	Kasım	0,40%	0,60%
	16:30	ABD	Kişisel Harcamalar	■	Kasım	0,50%	0,40%
	16:30	ABD	Kişisel Tüketim Harcamaları (Aylık/Yıllık)	■	Kasım		0,20%/2,30%
	16:30	ABD	Çekirdek Kişisel Tüketim Harcamaları (Aylık/Yıllık)	■	Kasım		0,30%/2,80%
	18:00	Euro B.	Tüketici Güven Endeksi	■	Aralık	-14,00	-13,70
18:00	ABD	Michigan Tüketici Güven Endeksi	■	Kasım	74,00	71,80	

Takvim açıklanacak tüm verileri **kapsamamaktadır**. Tahminler Araştırma, Bloomberg, Tradingeconomics.com, Investing.com, Econoday.com kaynaklarından alınmıştır.

## Günlük Bülten

**Genel Müdürlük**

Esentepe Mh. Ecza Sk. Safter Han İş Merkezi No:6 Şişli/İstanbul – (0212) 286 30 00

**Beylikdüzü**

Hayrettin Paşa Mah. 1993 Sokak No:22 Ferah Residence Daire A1 Esenyurt – (0212) 270 26 43

**Erenköy**

Bağdat Caddesi Beyaz Apt. No: 339 D:5 Erenköy – (0216) 301 10 45

**Levent**

Nispetiye Mah. Aytar Cad Metro İş Merkezi No. 10 İç Kapı No: 1 Beşiktaş – (0212) 286 30 00

**Suadiye**

Suadiye Mah. Öncü Sokak Büyük Hanlı Konutları B1 Blok K:8 D:22 Kadıköy – (0216) 350 01 43

**Ankara**

Tunalı Hilmi Cad. 60/12 Kavaklıdere – (0312) 426 16 61

**Bursa**

Çekirge Mah. Çekirge Cad. Gökçen Apt. Blok 97/1 C Osmangazi – (0224) 233 43 37

**Malatya**

Sancaktar Mah. Aslantepe Cad. Canbaylar Plaza No. 93/9 Battalgazi – (0422) 377 90 00

**Adana**

Çınarlı Mah. 61027 SK. Sunar Nuri Çomu İş Merkezi Sitesi A Blok No:18 İç Kapı No:124 Seyhan – (0322) 355 31 45

**Aydın**

Güzelhisar Mahallesi Albay Şefik Caddesi No:4 Ronessans Plaza İç Kapı No:17 Efeler/AYDIN – (0256) 218 22 95

**Denizli**

Sırapapılar Mahallesi 1585 Sokak Kaygün İş Merkezi No:3 İç Kapı No:13 Merkezefendi – (0258) 295 08 99

**Eskişehir**

Akarbaşı Mah. Atatürk Bul. Yağmur Apt. No : 87A Odunpazarı – (0222) 211 20 45

**İzmir**

Çınarlı Mah. Ozan Abay Cad. Egeperla No: 10 / 201 Konak / İzmir – (0234) 270 44 67

**İzmit**

Karabaş Mah. Ankara Karayolu Cad. No: 65/3 Kocaeli – (0262) 999 68 97

**Kapalıçarşı**

Molla Fenari Mah. Kürkçüler Çarşısı Sk. No:25 İç Kapı No:1 Fatih / İstanbul – (0212) 513 40 01

**Mersin**

Güvenevler Mah. 1928 Sk. İkinci Global İş Merkezi No:5 İç Kapı No:6 Yenişehir/MERSİN – (0324) 241 33 15

**Niğde**

Aşağı Kayabaşı Mah. Dr. Sami Yağız Cad. Kültür Plaza No:32 Kat:1/4 Niğde – (0388) 214 19 35

**YASAL UYARI**

Bu rapor, bir veya daha fazla sermaye piyasası aracı veya bunları ihraç eden ortaklıklar ve kuruluşlar ile piyasa eğilimleri hakkında, belirli bir kişiye veya mali durumları, risk ve getiri tercihleri benzer nitelikteki bir gruba yönelik olmamak kaydıyla, Marbaş Menkul Değerler A.Ş. müşterilerine ve/veya dağıtım kanallarına yönelik olarak Marbaş Menkul Değerler A.Ş.'nin anlaşmalı olduğu dışarıdan hizmet sağlayıcı kuruluş tarafından hazırlanmıştır. Burada yer alan yatırım bilgi, yorum ve tavsiyeleri yatırım danışmanlığı kapsamında değildir. Yatırım danışmanlığı hizmeti, yetkili kuruluşlar tarafından kişilerin risk ve getiri tercihleri dikkate alınarak kişiye özel sunulmaktadır. Burada yer alan yorum ve tavsiyeler ise genel niteliktedir. Bu tavsiyeler mali durumunuz ile risk ve getiri tercihlerinize uygun olmayabilir. Bu nedenle, sadece burada yer alan bilgilere dayanarak yatırım kararı verilmesi beklentilerinize uygun sonuçlar doğurmayabilir. Bu rapor ve yorumlardaki yazılar, bilgiler ve grafikler, ulaşılabilen ilk kaynaklardan iyi niyetle ve doğruluğu, geçerliliği, etkinliği velhasıl her ne şekil, suret ve nam altında olursa olsun herhangi bir karara dayanak oluşturması hususunda herhangi bir teminat, garanti oluşturmadan, yalnızca bilgi edinilmesi amacıyla derlenmiştir. İş bu raporlardaki yorumlardan; eksik bilgi ve/veya güncellenme gibi konularda ortaya çıkabilecek zararlardan Marbaş Menkul Değerler A.Ş. ve çalışanları sorumlu değildir. Marbaş Menkul Değerler A.Ş. her an, hiçbir şekil ve surette ön ihbara ve/veya ihtara gerek kalmaksızın söz konusu bilgileri, tavsiyeleri değiştirebilir ve/veya ortadan kaldırabilir. Genel anlamda bilgi vermek amacıyla hazırlanmış olan iş bu rapor ve yorumlar, kapsamı bilgiler, tavsiyeler hiçbir şekil ve surette Marbaş Menkul Değerler A.Ş.'nin herhangi bir taahhüdünü tazammum etmediğinden, bu bilgilere istinaden her türlü özel ve/veya tüzel kişiler tarafından alınacak kararlar, varılacak sonuçlar, gerçekleştirilecek işlemler ve oluşabilecek her türlü riskler bizatihi bu kişilere ait ve raci olacaktır. Hiçbir şekil ve surette ve her ne nam altında olursa olsun, her türlü gerçek ve/veya tüzel kişinin, gerek doğrudan gerek dolayısı ile ve bu sebeplerle uğrayabileceği her türlü doğrudan ve/veya dolayısıyla oluşacak maddi ve manevi zarar, kar mahrumiyeti, velhasıl her ne nam altında olursa olsun uğrayabileceği zararlardan hiçbir şekil ve surette Marbaş Menkul Değerler A.Ş. ve çalışanları sorumlu tutulamayacak ve hiçbir şekil ve surette her ne nam altında olursa olsun Marbaş Yatırım Menkul Değerler A.Ş. çalışanlarından talente bulunulmayacaktır.