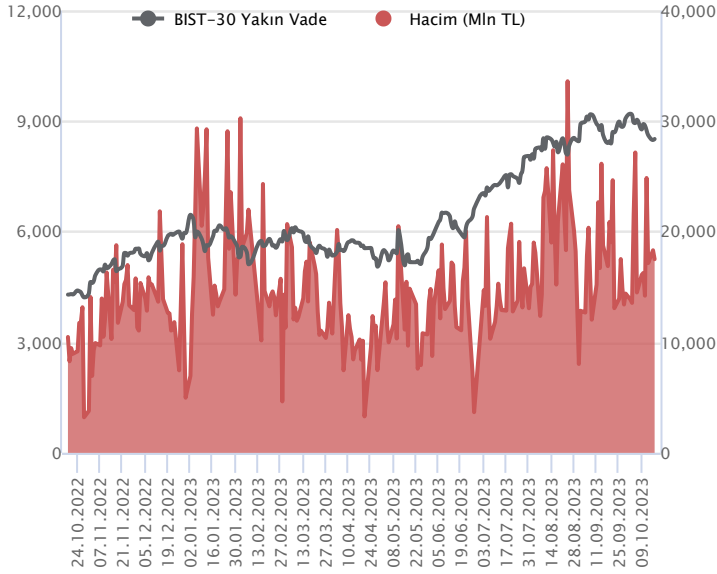


Sözleşme Kodu	Vade Ayı	Uzlaşma Fiyatı	Önceki Uzlaşma Fiyatı	Değişim	Değişim Puanı	Gün İçi Yüksek	Gün İçi Düşük	İşlem Miktarı	İşlem Hacim	Açık Pozisyon	Açık Pozisyon Değişimi	Vadeye Kalan Gün Sayısı	Takasbank Başlangıç Teminatı %
<b>ENDEKS KONTRATLARI</b>													
F_XU0301023	31.10.2023	8,622.00	8,480.25	1.67 %	141.75	8,629.25	8,405.50	205,505.00	17,512,224,395.00	261,576.00	-3,483.00	14	16
F_XU0301223	29.12.2023	9,186.00	9,045.00	1.56 %	141.00	9,193.50	8,985.75	3,319.00	301,494,525.00	7,825.00	605.00	73	16

**BIST 30 Yakın Vadeli Kontratı**


Jeopolitik risklerin de etkisiyle son dönemde sert düşüşler kaydeden ekim vadeli endeks sözleşmesinde dün itibariyle tepki yükselişleri etkili oldu. Sözleşme dün 8.105,50 ile 8.629,25 seviyeleri arasında dalgalanarak günü yüzde 1,67'lik yükselişle 8.622,00 uzlaşma fiyatından tamamladı. Akşam seansı kapanışı ise uzlaşma fiyatının altında 8.515,00 seviyesinden gerçekleşti. Jeopolitik risklerin öne çıkacağı bir gündeyiz. Bu bakımdan bölgede yaşanabilecek gelişmeler gün içerisinde sözleşme üzerinde volatilitiyi artırabilir. Bu sabah yurt dışı piyasalarda ABD vadeliileri hafif satıcılar seyirler izlerken, Avrupa endeksleri zayıf açılışlara işaret ediyor. Asya piyasalarında ise karışık seyirler hâkim. Bu görünüm ile birlikte sözleşmenin güne satıcılar bir başlangıç yapabileceğini değerlendiriyoruz.

Sözleşmede 8.565 seviyesi direnç olup, bu seviye üzerinde kalıcılık sağlanmadıkça aşağı yönlü fiyatlama gün içerisinde takip edilebilir. Bu bağlamda aşağıda 8.465 – 8.405 ve 8.290 seviyeleri destek noktaları olarak takip edilebilir. Yükseliş eğilimlerinin 8.565 üzerinde kalıcılık sağlaması durumunda ise 8.630 ve 8.750 seviyeleri direnç noktaları olarak izlenebilir.

**Endeks - 30 Yakın Vade Aracı Kurum Dağılımı Günlük Değişim**

Long			Short		
Kurum	Net Lot	Pay (%)	Kurum	Net Lot	Pay (%)
İnfo Yatırım	5.273	27	Bank of America	6.717	34
Garanti BBVA	4.991	25	QNB Finans Yatırım	2.210	11
Ak Yatırım	4.670	24	Vakıf Yatırım	1.719	9
Meksa Yatırım	2.095	11	Deniz Yatırım	1.451	7
A1 Capital Menkul	1.555	8	GCM Yatırım	1.267	6
Diğer	1.241	6	Diğer	6.461	33

İlk 5 Kurum Alım Ağırlıklı

**Endeks - 30 Yakın Vade Aracı Kurum Dağılımı Tüm Vade**

Long			Short		
Kurum	Net Lot	Pay (%)	Kurum	Net Lot	Pay (%)
Teb Yatırım	80.341	50	Bank of America	54.700	34
Yapı Kredi Yatırım	27.255	17	İş Yatırım	32.652	21
Ziraat Yatırım	24.804	16	HSBC Yatırım	29.404	18
Deniz Yatırım	7.692	5	Ak Yatırım	6.828	4
Halk Yatırım	5.228	3	Garanti BBVA	6.026	4
Diğer	14.091	9	Diğer	29.871	19

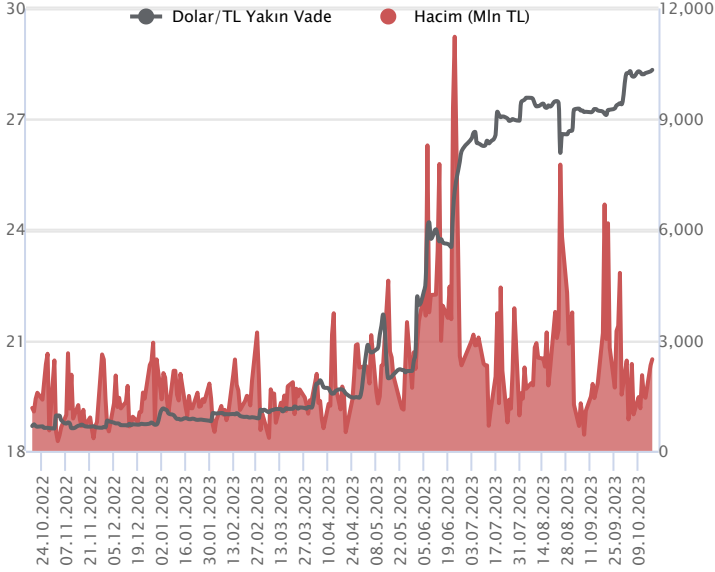
İlk 5 Kurum Alım Ağırlıklı


**Fiyat (%) Açık Pozisyon (%) Yorum**

Artış	Artış	Yükselişin devamlılığı için sinyal olarak kabul edilebilir.
Artış	Azalış	Yükselişin desteklenmediğini gösterir.
Azalış	Artış	Düşüşlerin devamlılığı için sinyal olarak kabul edilebilir.
Azalış	Azalış	Düşüşlerin desteklenmediğini gösterir.

Sözleşme Kodu	Vade Ayı	Uzlaşma Fiyatı	Önceki Uzlaşma Fiyatı	Değişim	Değişim Puan	Gün İçi Yüksek	Gün İçi Düşük	İşlem Miktarı	İşlem Hacim	Açık Pozisyon	Açık Pozisyon Değişimi	Vadeye Kalan Gün Sayısı	Takasbank Başlangıç Teminatı %
<b>DÖVİZ KONTRATLARI</b>													
F_EURTRY1023	31.10.2023	29.9796	29.8790	0.34 %	0.10	29.9943	29.8212	155	4,634,850	14,984	-43	14	16
F_EURTRY1123	30.11.2023	30.7736	30.6688	0.34 %	0.10	30.8000	30.6510	124	3,810,842	1,036	34	44	16
F_EURUSD1023	31.10.2023	1.0596	1.0569	0.26 %	0.00	1.0601	1.0553	8,855	260,766,179	53,378	-1,789	14	4
F_EURUSD1123	30.11.2023	1.0614	1.0591	0.22 %	0.00	1.0616	1.0576	3,193	94,206,475	4,756	-2,650	44	4
F_USDTRY1023	31.10.2023	28.3437	28.3036	0.14 %	0.04	28.3517	28.2632	87,837	2,485,304,687	1,160,527	-49,386	14	15
F_USDTRY1123	30.11.2023	29.0851	29.0377	0.16 %	0.05	29.0949	29.0030	60,968	1,769,745,386	684,374	39,743	44	15

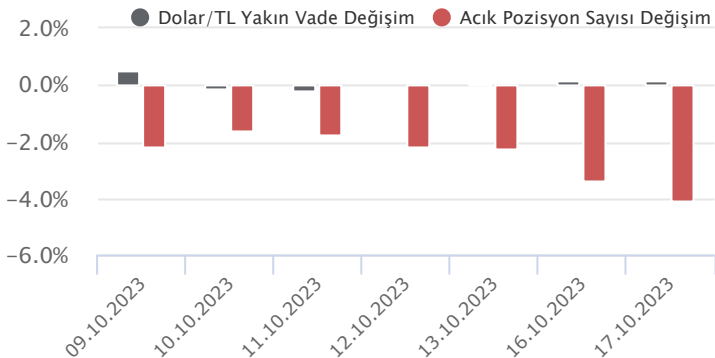
**Dolar/TL Yakın Vadeli Kontratı**



Ekim vadeli Dolar/TL sözleşmesi dün 28,2632 ile 28,3517 seviyeleri arasında dalgalanarak günü yüzde 0,14'lük artışla 28,3437 uzlaşma fiyatından tamamladı. Yurt içerisinde konut fiyatları ağustosta yüzde 5,49 artış kaydederken, yıllık artış ise yüzde 90,26 oldu. ABD tarafında perakende satışlar eylülde yüzde 0,7 artış ile beklentileri aşarken, yıllık artış ise yüzde 3,75 olarak gerçekleşti. Güçlü gelen perakende satış verileri ile birlikte ABD'de sanayi üretimi de eylülde aylık yüzde 0,3 artış kaydetti. Açıklanan verilerin fiyatlamalara etkisi olmadı diyebiliriz. Dün kurda kademeli yükseliş eğilimi devam etti. Bugün yurt içerisinde veri akışı sakin. ABD tarafında inşaat izinleri, konut başlangıçları ve Fed'in Bej Kitap raporu takip edilecek. Aynı zamanda Orta Doğu'da artan Jeopolitik riskler bu süreçte izlenmeye devam edilecek. Dolar/TL spot kuru, bu sabah saat 08:20 itibariyle 27,99'lu seviyelerde bulunuyor. Dolar endeksi 106,15 civarında hareket ederken, ABD 10 yıllık tahvil faizi ise yüzde 4,83 civarında hareket ediyor.

Dolar/TL Yakın Vade Aracı Kurum Dağılımı Günlük Değişim					
Long			Short		
Kurum	Net Lot	Pay (%)	Kurum	Net Lot	Pay (%)
Teb Yatırım	37.078	50	Ak Yatırım	14.962	20
Akbank	30.249	41	İş Yatırım	13.894	19
Garanti Bankası	4.000	5	Deniz Yatırım	13.162	18
Bank of America	2.062	3	Fibabank	10.000	13
Sanko Yatırım	793	1	Yapı Kredi Yatırım	6.887	9
Diğer	327	0	Diğer	15.604	21
İlk 5 Kurum Alım Ağırlıklı					

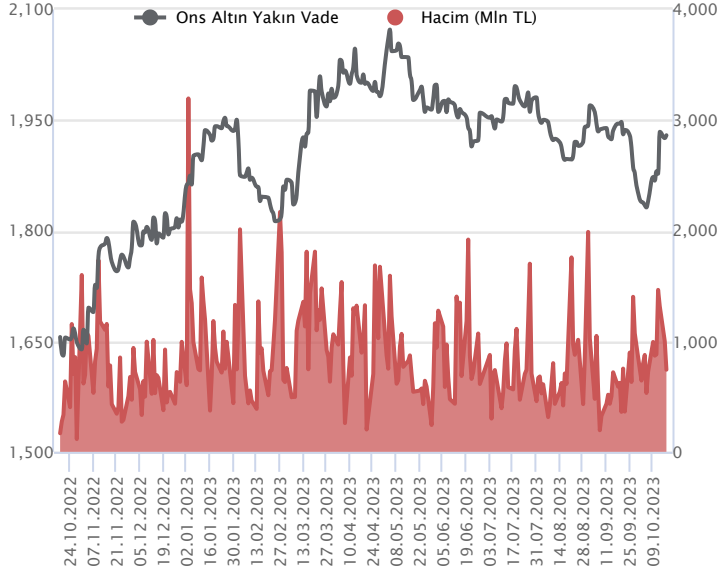
Dolar/TL Yakın Vade Aracı Kurum Dağılımı Tüm Vade					
Long			Short		
Kurum	Net Lot	Pay (%)	Kurum	Net Lot	Pay (%)
Ak Yatırım	197.416	20	Akbank	428.574	43
Yapı Kredi Yatırım	186.311	19	Teb Yatırım	173.507	17
İş Yatırım	148.318	15	Finansbank	73.614	7
Bank of America	133.030	13	Yapı ve Kredi	58.449	6
Oyak Yatırım	77.446	8	Burgan Yatırım	44.995	5
Diğer	259.809	26	Diğer	223.191	22
İlk 5 Kurum Satım Ağırlıklı					



Fiyat (%)	Açık Pozisyon (%)	Yorum
Artış	Artış	Yükselişin devamlılığı için sinyal olarak kabul edilebilir.
Artış	Azalış	Yükselişin desteklenmediğini gösterir.
Azalış	Artış	Düşüşlerin devamlılığı için sinyal olarak kabul edilebilir.
Azalış	Azalış	Düşüşlerin desteklenmediğini gösterir.

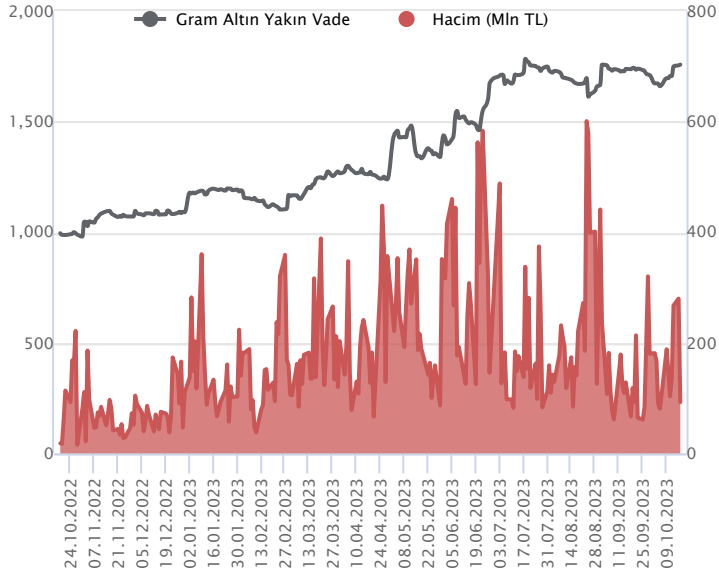
Sözleşme Kodu	Vade Ayı	Uzlaşma Fiyatı	Önceki Uzlaşma Fiyatı	Değişim	Değişim Puan	Gün İçi Yüksek	Gün İçi Düşük	İşlem Miktarı	İşlem Hacim	Açık Pozisyon	Açık Pozisyon Değişimi	Vadeye Kalan Gün Sayısı	Takasbank Başlangıç Teminatı %
<b>ALTIN KONTRATLARI</b>													
F_XAUTRYM1023	31.10.2023	1,758.160	1,753.240	0.28 %	4.92	1,764.110	1,747.990	52,772	92,660,777	1,193,015	-5,294	14	15
F_XAUTRYM1223	29.12.2023	1,869.880	1,868.550	0.07 %	1.33	1,877.540	1,862.470	36,691	68,496,324	226,377	13,882	73	15
F_XAUUSD1023	31.10.2023	1,929.200	1,926.850	0.12 %	2.35	1,936.800	1,922.000	13,823	742,316,424	76,129	-2,208	14	8
F_XAUUSD1223	29.12.2023	1,949.000	1,945.700	0.17 %	3.30	1,957.050	1,942.000	2,611	141,674,702	12,940	364	73	8

### ONS ALTIN Yakın Vadeli Kontratı



Ekim vadeli ons altın sözleşmesi dün 1922,00 – 1936,80\$ arasında seyreterek, günü yüzde 0,12 yükselişle 1929,20\$ uzlaşma fiyatından kapattı. Spot piyasada saat 08:15 itibariyle ons altın 1938\$ seviyesinde izleniyor. Bugün için stratejimizi güncelliyoruz. Bugünkü stratejimizde 1935\$ destek noktası olurken, bu destek altı kapanışların devamında aşağı yönlü pozisyonların artması beklenebilir. Bu noktada sözleşme için 1954\$ stop seviyesi eklenerek 1895\$ kar alımı için düşünülebilir. Yukarıda ise 1950\$ direnç noktası olurken, bu direncin üzerinde kapanışlarda 1930\$ stop loss olmak koşuluyla 1989\$ seviyesi değerlendirilebilir. Bugün için ABD'de konut verileri ve Fed'in Bej kitap raporu takip edilecek. Sözleşmede olası oynaklığa karşı yatırımcıların aktif bir kar al/zarar durdur seviyesi belirleyerek hareket etmeleri daha sağlıklı olabilir.

### GRAM ALTIN Yakın Vadeli Kontratı

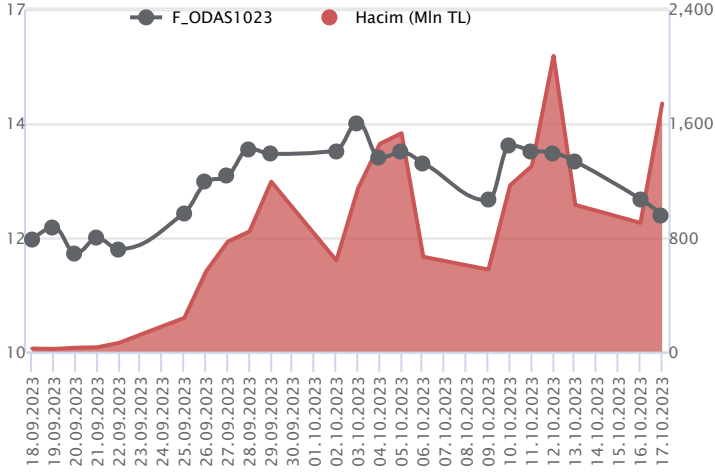


Ekim vadeli gram altın sözleşmesi dün 1747,99 – 1764,11 TL arasında dalgalanarak, günü yüzde 0,28 yükselişle 1758,16 TL uzlaşma fiyatından tamamladı. Spot piyasada saat 08:15 itibariyle gram altın 1745 TL seviyesinde izleniyor. Ons altın 1938\$ ve Dolar/TL kuru 27,99 TL seviyesinde bulunuyor. Bugün için ABD'de açıklanacak veriler var. Fed'in de Bej kitap raporunu yayınlaması bekleniyor. Gün içerisinde Fed üyelerinin de konuşmaları olabilir. Sözleşmede olası oynaklığa karşı yatırımcıların aktif bir kar al/zarar durdur seviyesi belirleyerek hareket etmeleri daha sağlıklı olabilir.

Sözleşme	Vade Ayı Son Uzlaşma	Önceki Uzlaşma	Değişim %	Günün Düşüşü	Günün Yüksekliği	İşlem Adedi	İşlem Hacmi
<b>PAY VADELİ SÖZLEŞMELERİNDE EN FAZLA İŞLEM GÖRENLER</b>							
F_ODAS1023	31.10.2023	12.490	12.810	-2.5 %	11.940	13.110	1,391,175
F_THYAO1023	31.10.2023	228.580	226.490	0.9 %	223.300	229.210	65,278
F_YKBNK1023	31.10.2023	19.540	19.010	2.8 %	18.970	19.610	641,456

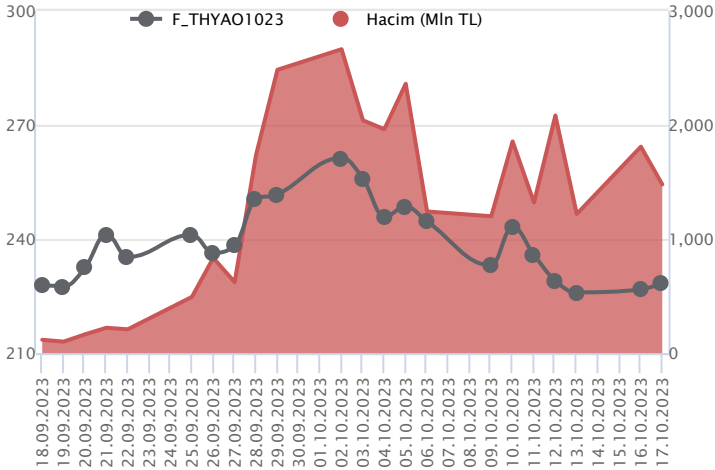
Pay vadeli sözleşmeleri, düşük teminatlarla yüksek tutarlı pozisyonlar almayı mümkün kılar. Pay vadeli sözleşmeleri ile ilgili daha detaylı bilgi almak için Marbaş Menkul Değerler A.Ş. ile iletişime geçebilirsiniz.

### F\_ODAS1023 Vadeli Kontratı



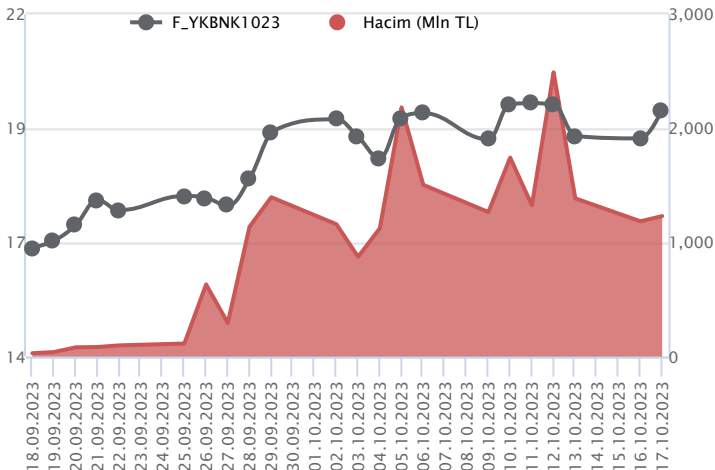
Ekim vadeli ODAS pay sözleşmesi dün 11,94 TL ile 13,11 TL seviyeleri arasında dalgalanarak günü yüzde 2,50'lik düşüşle 12,49 TL uzlaşma fiyatından tamamladı. Endeks tarafında dün sert tepki yükseliş eğilimleri takip edildi. Sözleşme tarafı ise endeksten negatif ayrışarak günü düşüş eğiliminde tamamladı. Yüksek volatilitenin hakim olduğu sözleşmede düşüş eğilimlerinin devamı halinde 12,33 TL – 12,15 TL ve 11,94 TL seviyeleri sıralı destek noktaları olarak takip edilebilir. Son dönemde yaşanan düşüş eğilimlerinin yerini tepki yükselişlerine bırakması durumunda 12,60 TL seviyesi direnç olup, bu seviye üzerindeki kalıcı fiyat hareketlerinde 12,83 TL – 12,95 TL ve 13,11 TL seviyeleri direnç noktaları olarak izlenebilir. Sözleşmede son dönemde artan volatilité izlenmekte olup, yatırımcılar bu süreçte aktif bir stop loss stratejisine bağlı kalmalarının yararlı olacağı görüşündeyiz. Ayrıca artan jeopolitik riskler de bu süreçte hisse senedi fiyatları üzerinde ekstra volatilitéyi artırabilir.

### F\_THYAO1023 Vadeli Kontratı



Diplomasiye yönelik beklentilerin gündeme gelmesi dün baskının hafiflemesinde etkili olurken, kapanış sonrası bölgeden gelen haber akışları risk iştahını bugün tekrar baskılayacaktır. Yaşanan sert satış sonrası gelen tepki alımları ile dün toparlanma çabasının öne çıktığı sözleşmede 230,00 TL üzerinde sırasıyla 232,00 TL – 234,30 TL ve 50 günlük ortalamanın yer aldığı 235,80 TL izlenebilir. Realizasyonlarda ise 225,00 TL altı saatlik kapanışlar önemli olacaktır. Bu koşun gerçekleşmesi halinde 223,00 TL - 221,55 TL ve 100 günlük ortalamanın bulunduğu 219,62 TL seviyeleri takip edilebilir. Sözleşmede ivmenin yeniden güç kazanabilmesi için 50 günlük ortalamanın üzerinde kapanışlara ihtiyaç duyulurken, harici yükselişlerin tepki mahiyetinde kalacağını değerlendiriyoruz.

### F\_YKBNK1023 Vadeli Kontratı



Bankacılık endeksinde dün kazançlar %3'e yaklaşırken, Ekim vadeli YKBNK sözleşmesi 18,97 TL – 19,61 TL seviyeleri arasında dalgalanarak günü 19,54TL uzlaşma fiyatından tamamladı. Ortalamaların bulunduğu bölgede fiyatlamının yaşandığı sözleşmede jeopolitik risklere ilişkin akşam saatlerinde gelen haber akışlarının etkisiyle gün içinde baskı söz konusu olabilir. Geri çekilmelerde 19,00 TL altında 14 günlük ortalamanın yer aldığı 18,95 TL - 18,52 TL ve 18,35 TL seviyeleri izlenen desteklerdir. Toparlanmalarda ilk etapta 19,80 TL izlenen ilk direnç konumunda bulunmaktadır. Bu direnç seviyesinin üzerinde 20,15 TL ve zirvenin yer aldığı 20,47 TL seviyeleri öne çıkmaktadır. Sektör ve piyasa genelinde yaşanan yüksek volatilité nedeniyle alınacak pozisyonlarda temkinli olunması aktif bir stop-loss stratejisine bağlı kalınması faydalı olacaktır.

**Dayanak Varlıkların Teknik Gösterge Görünümleri**

**20 Gün Ortalama/Fiyat Kesişmesi (YUKARI)**

TAVHL  
VESTL  
ARCLK  
GUBRF  
ISGYO

**20 Gün Ortalama/Fiyat Kesişmesi (AŞAĞI)**

**Güç Göstergeleri Olumlu**

RSI ve Momentum göstergelerine göre olumlu olanlar

**Güç Göstergeleri Zayıf**

SASA  
TTKOM  
PGSUS  
HEKTS

RSI ve Momentum göstergelerine göre zayıf olanlar

**50 Gün Ortalama/Fiyat Kesişmesi (YUKARI)**

ECILC  
ALARK  
SISE  
GARAN

**50 Gün Ortalama/Fiyat Kesişmesi (AŞAĞI)**

Bu şartları sağlayan dayanak varlık bulunmamaktadır.

**MACD**

ENJSA ZAYIF AL

**Göstergeleri Dipte Olanlar**

TSKB  
HALKB  
ODAS  
TOASO  
KARSN

CCI, RSI, Stochastics, Williams' %R , MFI ve DX göstergelerinin ortalaması en düşük olanlar

**20/50 Gün Ortalama Kesişmesi (YUKARI)**

Bu şartları sağlayan dayanak varlık bulunmamaktadır.

**20/50 Gün Ortalama Kesişmesi (AŞAĞI)**

Bu şartları sağlayan dayanak varlık bulunmamaktadır.

**Para Girişi Olan Dayanak Varlıklar**

	Kapanış	İşlem Hacmi (Mln TL)
ARCLK	165.00	1,021.28961

**Para Çıkışı Olan Dayanak Varlıklar**

	Kapanış	İşlem Hacmi (Mln TL)
Bu şartları sağlayan dayanak varlık bulunmamaktadır.		

**Yüksek Hacimliler**

	İşlem Hacmi (Mln TL)
XU030	67,579.20
XSD25	43,937.40
X10XB	31,263.64
XLBNK	12,551.17
THYAO	7,544.35

**Dayanak Varlıkların Teknik Gösterge Konumları**

Kod	5 Günlük H.O	10 Günlük H.O	20 Günlük H.O	50 Günlük H.O	RSI	StochS	MACD	CCI
AEFES	SATIM	SATIM	SATIM	SATIM	SATIM	SATIM	SATIM	SATIM
AKBNK	SATIM	SATIM	ALIM	ALIM	SATIM	ALIM	SATIM	SATIM
AKSEN	SATIM	SATIM	SATIM	SATIM	ALIM	SATIM	SATIM	ALIM
ALARK	ALIM	ALIM	SATIM	ALIM	ALIM	SATIM	SATIM	ALIM
ARCLK	ALIM	ALIM	ALIM	ALIM	ALIM	SATIM	SATIM	ALIM
ASELS	SATIM	SATIM	SATIM	ALIM	SATIM	ALIM	SATIM	SATIM
ASTOR	ALIM	SATIM	SATIM	SATIM	ALIM	SATIM	SATIM	ALIM
BIMAS	SATIM	ALIM	ALIM	ALIM	SATIM	ALIM	ALIM	SATIM
CNH/TRY	ALIM	ALIM	ALIM	ALIM	ALIM	SATIM	ALIM	ALIM
DOHOL	ALIM	ALIM	ALIM	ALIM	ALIM	SATIM	ALIM	ALIM
ECILC	SATIM	SATIM	SATIM	ALIM	SATIM	SATIM	SATIM	ALIM
EKGYO	SATIM	SATIM	SATIM	SATIM	SATIM	SATIM	SATIM	ALIM
ENJSA	ALIM	ALIM	ALIM	ALIM	ALIM	SATIM	ALIM	ALIM
ENKAI	ALIM	SATIM	SATIM	SATIM	ALIM	SATIM	SATIM	ALIM
EREGL	SATIM	SATIM	SATIM	SATIM	SATIM	SATIM	SATIM	ALIM
EUR/TRY	ALIM	ALIM	ALIM	ALIM	ALIM	SATIM	ALIM	ALIM
EUR/USD	ALIM	ALIM	SATIM	SATIM	ALIM	SATIM	ALIM	ALIM
FROTO	ALIM	ALIM	ALIM	ALIM	ALIM	SATIM	ALIM	ALIM
GARAN	SATIM	SATIM	SATIM	ALIM	ALIM	SATIM	SATIM	ALIM
GBP/USD	SATIM	SATIM	SATIM	SATIM	ALIM	SATIM	ALIM	SATIM
GUBRF	ALIM	ALIM	ALIM	ALIM	ALIM	ALIM	SATIM	ALIM
HALKB	SATIM	SATIM	SATIM	SATIM	SATIM	ALIM	SATIM	SATIM
HEKTS	SATIM	SATIM	SATIM	SATIM	ALIM	ALIM	SATIM	SATIM
ISCTR	SATIM	SATIM	SATIM	ALIM	SATIM	ALIM	SATIM	SATIM
ISGYO	ALIM	ALIM	ALIM	ALIM	ALIM	ALIM	SATIM	ALIM
KARSN	SATIM	SATIM	SATIM	SATIM	SATIM	SATIM	SATIM	ALIM
KCHOL	ALIM	SATIM	ALIM	ALIM	SATIM	SATIM	SATIM	SATIM
KOZAA	SATIM	SATIM	ALIM	ALIM	SATIM	ALIM	SATIM	SATIM
KOZAL	SATIM	SATIM	SATIM	SATIM	SATIM	ALIM	SATIM	SATIM
KRDMD	SATIM	SATIM	SATIM	ALIM	SATIM	SATIM	SATIM	ALIM
MGROS	SATIM	SATIM	SATIM	ALIM	SATIM	SATIM	SATIM	SATIM
ODAS	SATIM	SATIM	SATIM	ALIM	SATIM	ALIM	SATIM	SATIM
OYAKC	SATIM	SATIM	SATIM	ALIM	ALIM	SATIM	SATIM	ALIM
PETKM	SATIM	SATIM	ALIM	ALIM	SATIM	ALIM	ALIM	SATIM
PGSUS	SATIM	SATIM	SATIM	SATIM	ALIM	SATIM	SATIM	ALIM
RUB/TRY	ALIM	ALIM	ALIM	ALIM	ALIM	ALIM	ALIM	SATIM
SAHOL	ALIM	ALIM	SATIM	ALIM	ALIM	SATIM	SATIM	ALIM
SASA	SATIM	SATIM	SATIM	SATIM	ALIM	SATIM	SATIM	ALIM
SISE	ALIM	SATIM	SATIM	ALIM	ALIM	SATIM	SATIM	ALIM
SKBNK	SATIM	SATIM	SATIM	ALIM	SATIM	ALIM	SATIM	SATIM
SOKM	SATIM	SATIM	ALIM	ALIM	SATIM	ALIM	SATIM	SATIM
TAVHL	ALIM	ALIM	ALIM	ALIM	ALIM	SATIM	SATIM	ALIM
TCELL	SATIM	SATIM	SATIM	SATIM	SATIM	ALIM	SATIM	SATIM
THYAO	SATIM	SATIM	SATIM	SATIM	SATIM	SATIM	SATIM	ALIM
TKFEN	ALIM	SATIM	SATIM	ALIM	ALIM	SATIM	SATIM	ALIM
TOASO	SATIM	SATIM	SATIM	SATIM	SATIM	ALIM	SATIM	SATIM
TSKB	SATIM	SATIM	SATIM	ALIM	SATIM	ALIM	SATIM	SATIM
TTKOM	SATIM	SATIM	SATIM	SATIM	ALIM	SATIM	SATIM	ALIM
TUPRS	SATIM	SATIM	SATIM	ALIM	SATIM	ALIM	SATIM	ALIM
USD/TRY	ALIM	ALIM	ALIM	ALIM	ALIM	SATIM	ALIM	ALIM
VAKBN	ALIM	ALIM	ALIM	ALIM	SATIM	ALIM	ALIM	SATIM
VESTL	ALIM	ALIM	ALIM	ALIM	ALIM	SATIM	SATIM	ALIM
X10XB	SATIM	SATIM	SATIM	ALIM	ALIM	SATIM	SATIM	ALIM
XAU/TRY	ALIM	ALIM	ALIM	ALIM	ALIM	ALIM	ALIM	SATIM
XAU/USD	ALIM	ALIM	ALIM	ALIM	ALIM	ALIM	ALIM	ALIM
XLBNK	SATIM	SATIM	ALIM	ALIM	SATIM	ALIM	SATIM	SATIM
XSD25	SATIM	SATIM	SATIM	ALIM	SATIM	SATIM	SATIM	SATIM
XU030	SATIM	SATIM	SATIM	ALIM	SATIM	SATIM	SATIM	ALIM
YKBNK	ALIM	ALIM	ALIM	ALIM	ALIM	ALIM	ALIM	ALIM

**ViOP Bülten**

Kod	Destek 3	Destek 2	Destek 1	Kapanış	Pivot	Direnç 1	Direnç 2	Direnç 3
<b>DESTEKLER</b>				<b>DİRENÇLER</b>				
F_AEFES1023	98.88	101.05	103.27	<b>105.50</b>	<b>105.44</b>	107.66	109.83	112.05
F_AEFES1123	105.21	106.31	107.57	<b>108.83</b>	<b>108.67</b>	109.93	111.03	112.29
F_AKBNK1023	31.03	31.38	32.03	<b>32.69</b>	<b>32.38</b>	33.03	33.38	34.03
F_AKBNK1123	32.24	32.58	33.21	<b>33.84</b>	<b>33.55</b>	34.18	34.52	35.15
F_AKSEN1023	35.87	36.32	37.11	<b>37.91</b>	<b>37.56</b>	38.35	38.80	39.59
F_AKSEN1123	37.45	37.82	38.56	<b>39.30</b>	<b>38.93</b>	39.67	40.04	40.78
F_ALARK1023	111.01	113.45	117.73	<b>122.02</b>	<b>120.17</b>	124.45	126.89	131.17
F_ALARK1123	116.01	118.23	122.54	<b>126.85</b>	<b>124.76</b>	129.07	131.29	135.60
F_ARCLK1023	152.53	155.47	161.03	<b>166.60</b>	<b>163.97</b>	169.53	172.47	178.03
F_ARCLK1123	158.13	161.07	166.93	<b>172.80</b>	<b>169.87</b>	175.73	178.67	184.53
F_ASELS1023N1	39.82	40.29	40.88	<b>41.48</b>	<b>41.35</b>	41.94	42.41	43.00
F_ASELS1123	41.37	41.75	42.29	<b>42.84</b>	<b>42.67</b>	43.21	43.59	44.13
F_ASTOR1023	103.19	108.69	115.96	<b>123.22</b>	<b>121.46</b>	128.73	134.23	141.50
F_ASTOR1123	108.61	113.67	120.60	<b>127.52</b>	<b>125.66</b>	132.59	137.65	144.58
F_BIMAS1023	298.51	306.27	312.41	<b>318.55</b>	<b>320.17</b>	326.31	334.07	340.21
F_BIMAS1123	312.72	319.49	324.64	<b>329.79</b>	<b>331.41</b>	336.56	343.33	348.48
F_CNHTRY1023	3.87	3.87	3.87	<b>3.87</b>	<b>3.87</b>	3.87	3.87	3.87
F_DOHOL1023	13.61	13.86	14.19	<b>14.51</b>	<b>14.44</b>	14.77	15.02	15.35
F_DOHOL1123	14.10	14.38	14.70	<b>15.02</b>	<b>14.98</b>	15.30	15.58	15.90
F_ECILC1023	49.31	50.17	51.72	<b>53.26</b>	<b>52.58</b>	54.13	54.99	56.54
F_ECILC1123	51.66	52.44	53.85	<b>55.27</b>	<b>54.63</b>	56.04	56.82	58.23
F_EKGYO1023	7.19	7.31	7.52	<b>7.73</b>	<b>7.64</b>	7.85	7.97	8.18
F_EKGYO1123	7.52	7.63	7.83	<b>8.04</b>	<b>7.94</b>	8.14	8.25	8.45
F_ENJSA1023	50.31	51.47	53.73	<b>56.00</b>	<b>54.89</b>	57.15	58.31	60.57
F_ENJSA1123	52.49	53.59	55.80	<b>58.00</b>	<b>56.90</b>	59.11	60.21	62.42
F_ENKAI1023	31.59	32.00	32.77	<b>33.53</b>	<b>33.18</b>	33.95	34.36	35.13
F_ENKAI1123	32.98	33.36	34.05	<b>34.73</b>	<b>34.43</b>	35.12	35.50	36.19
F_EREGL1023	40.12	40.69	41.65	<b>42.60</b>	<b>42.22</b>	43.18	43.75	44.71
F_EREGL1123	41.67	42.24	43.25	<b>44.25</b>	<b>43.82</b>	44.83	45.40	46.41
F_EURTRY1023	29.70	29.76	29.87	<b>29.99</b>	<b>29.93</b>	30.05	30.11	30.22
F_EURTRY1123	30.55	30.60	30.70	<b>30.80</b>	<b>30.75</b>	30.85	30.90	31.00
F_EURUSD1023	1.05	1.05	1.06	<b>1.06</b>	<b>1.06</b>	1.06	1.06	1.07
F_EURUSD1123	1.05	1.06	1.06	<b>1.06</b>	<b>1.06</b>	1.06	1.06	1.07
F_FROTO1023	819.38	830.94	847.87	<b>864.80</b>	<b>859.43</b>	876.36	887.92	904.85
F_FROTO1123	859.43	866.85	881.16	<b>895.47</b>	<b>888.58</b>	902.89	910.31	924.62
F_GARAN1023	47.55	48.11	49.14	<b>50.16</b>	<b>49.70</b>	50.73	51.29	52.32
F_GARAN1123	49.69	50.16	51.09	<b>52.01</b>	<b>51.56</b>	52.49	52.96	53.89
F_GBPUSD1023	1.21	1.21	1.22	<b>1.22</b>	<b>1.22</b>	1.22	1.22	1.23
F_GBPUSD1123	1.21	1.21	1.21	<b>1.21</b>	<b>1.22</b>	1.22	1.22	1.22
F_GUBRF1023	343.19	348.60	359.20	<b>369.81</b>	<b>364.61</b>	375.21	380.62	391.22
F_GUBRF1123	357.04	362.70	373.15	<b>383.59</b>	<b>378.81</b>	389.26	394.92	405.37
F_HALKB1023	14.14	14.29	14.57	<b>14.85</b>	<b>14.72</b>	15.00	15.15	15.43
F_HALKB1123	14.69	14.85	15.11	<b>15.38</b>	<b>15.27</b>	15.53	15.69	15.95
F_HEKTS1023	22.59	22.93	23.50	<b>24.08</b>	<b>23.84</b>	24.41	24.75	25.32
F_HEKTS1123	23.61	23.90	24.45	<b>25.00</b>	<b>24.74</b>	25.29	25.58	26.13
F_ISCTR1023	23.16	23.40	23.78	<b>24.17</b>	<b>24.02</b>	24.40	24.64	25.02
F_ISCTR1123	24.09	24.31	24.71	<b>25.12</b>	<b>24.93</b>	25.33	25.55	25.95
F_ISGYO1023	20.80	21.36	22.39	<b>23.43</b>	<b>22.95</b>	23.98	24.54	25.57
F_ISGYO1123	21.74	22.25	23.25	<b>24.26</b>	<b>23.76</b>	24.76	25.27	26.27
F_KARSN1023	10.63	10.76	11.02	<b>11.27</b>	<b>11.15</b>	11.41	11.54	11.80
F_KARSN1123	11.05	11.18	11.43	<b>11.67</b>	<b>11.56</b>	11.81	11.94	12.19
F_KCHOL1023	144.51	146.05	149.11	<b>152.18</b>	<b>150.65</b>	153.71	155.25	158.31
F_KCHOL1123	150.37	151.78	154.56	<b>157.35</b>	<b>155.97</b>	158.75	160.16	162.94
F_KOZAA1023	64.15	65.81	67.65	<b>69.48</b>	<b>69.31</b>	71.15	72.81	74.65
F_KOZAA1123	66.84	68.44	70.25	<b>72.07</b>	<b>71.85</b>	73.66	75.26	77.07
F_KOZAL1023	26.19	26.59	27.10	<b>27.62</b>	<b>27.50</b>	28.01	28.41	28.92
F_KOZAL1123	26.97	27.37	27.94	<b>28.50</b>	<b>28.34</b>	28.91	29.31	29.88
F_KRDMD1023	27.38	27.79	28.59	<b>29.38</b>	<b>29.00</b>	29.80	30.21	31.01
F_KRDMD1123	28.43	28.82	29.60	<b>30.38</b>	<b>29.99</b>	30.77	31.16	31.94
F_MGROS1023	362.88	365.81	371.64	<b>377.47</b>	<b>374.57</b>	380.40	383.33	389.16
F_MGROS1123	379.79	382.02	386.48	<b>390.94</b>	<b>388.71</b>	393.17	395.40	399.86
F_ODAS1023	10.74	11.34	11.91	<b>12.48</b>	<b>12.51</b>	13.08	13.68	14.25
F_ODAS1123	11.30	11.86	12.41	<b>12.96</b>	<b>12.97</b>	13.52	14.08	14.63
F_OYAKC1023	69.07	70.14	72.16	<b>74.18</b>	<b>73.23</b>	75.25	76.32	78.34
F_OYAKC1123	72.05	73.02	74.98	<b>76.93</b>	<b>75.95</b>	77.91	78.88	80.84
F_PETKM1023	21.86	22.15	22.68	<b>23.22</b>	<b>22.97</b>	23.50	23.79	24.32

**ViOP Bülten**

Kod	Destek 3	Destek 2	Destek 1	Kapanış	Pivot	Direnç 1	Direnç 2	Direnç 3
<b>DESTEKLER</b>				<b>DİRENÇLER</b>				
F_PETKM1123	22.77	23.03	23.52	<b>24.01</b>	<b>23.78</b>	24.27	24.53	25.02
F_PGSUS1023	711.48	723.64	735.67	<b>747.69</b>	<b>747.83</b>	759.86	772.02	784.05
F_PGSUS1123	745.04	754.63	765.33	<b>776.04</b>	<b>774.92</b>	785.62	795.21	805.91
F_SAHOL1023	56.20	56.80	57.84	<b>58.87</b>	<b>58.44</b>	59.48	60.08	61.12
F_SAHOL1123	58.61	59.14	60.14	<b>61.14</b>	<b>60.67</b>	61.67	62.20	63.20
F_SASA1023	42.25	42.72	43.48	<b>44.25</b>	<b>43.95</b>	44.71	45.18	45.94
F_SASA1123	43.99	44.40	45.15	<b>45.90</b>	<b>45.56</b>	46.31	46.72	47.47
F_SISE1023	51.70	52.10	52.79	<b>53.48</b>	<b>53.19</b>	53.88	54.28	54.97
F_SISE1123	53.68	54.05	54.75	<b>55.44</b>	<b>55.12</b>	55.82	56.19	56.89
F_SKBNK1023	5.96	6.09	6.28	<b>6.48</b>	<b>6.41</b>	6.60	6.73	6.92
F_SKBNK1123	6.27	6.38	6.55	<b>6.72</b>	<b>6.66</b>	6.83	6.94	7.11
F_SOKM1023	60.15	61.23	62.87	<b>64.52</b>	<b>63.95</b>	65.59	66.67	68.31
F_SOKM1123	62.95	63.88	65.40	<b>66.93</b>	<b>66.33</b>	67.85	68.78	70.30
F_TAVHL1023	120.21	122.70	127.51	<b>132.31</b>	<b>130.00</b>	134.81	137.30	142.11
F_TAVHL1123	125.24	127.59	132.25	<b>136.90</b>	<b>134.60</b>	139.26	141.61	146.27
F_TCELL1023	50.53	51.16	52.18	<b>53.19</b>	<b>52.81</b>	53.83	54.46	55.48
F_TCELL1123	52.74	53.27	54.22	<b>55.16</b>	<b>54.75</b>	55.70	56.23	57.18
F_THYAO1023	218.86	221.08	224.77	<b>228.46</b>	<b>226.99</b>	230.68	232.90	236.59
F_THYAO1123	227.62	229.71	233.36	<b>237.01</b>	<b>235.45</b>	239.10	241.19	244.84
F_TKFEN1023	46.64	48.28	49.73	<b>51.19</b>	<b>51.37</b>	52.82	54.46	55.91
F_TKFEN1123	50.36	51.06	52.01	<b>52.97</b>	<b>52.71</b>	53.66	54.36	55.31
F_TOASO1023	260.25	263.54	268.98	<b>274.41</b>	<b>272.27</b>	277.71	281.00	286.44
F_TOASO1123	270.67	273.83	279.12	<b>284.40</b>	<b>282.28</b>	287.57	290.73	296.02
F_TSKB1023	7.07	7.26	7.46	<b>7.67</b>	<b>7.65</b>	7.85	8.04	8.24
F_TSKB1123	7.33	7.52	7.74	<b>7.95</b>	<b>7.93</b>	8.15	8.34	8.56
F_TTKOM1023	19.90	20.15	20.63	<b>21.11</b>	<b>20.88</b>	21.36	21.61	22.09
F_TTKOM1123	20.69	20.93	21.41	<b>21.88</b>	<b>21.65</b>	22.13	22.37	22.85
F_TUPRS1023	135.19	137.62	141.93	<b>146.23</b>	<b>144.36</b>	148.67	151.10	155.41
F_TUPRS1123	141.08	143.35	147.47	<b>151.60</b>	<b>149.74</b>	153.86	156.13	160.25
F_USDTRY1023	28.19	28.23	28.28	<b>28.34</b>	<b>28.32</b>	28.37	28.41	28.46
F_USDTRY1123	28.92	28.96	29.02	<b>29.07</b>	<b>29.06</b>	29.11	29.15	29.20
F_VAKBN1023	15.67	16.16	16.86	<b>17.57</b>	<b>17.35</b>	18.05	18.54	19.24
F_VAKBN1123	16.30	16.80	17.47	<b>18.14</b>	<b>17.97</b>	18.64	19.14	19.81
F_VESTL1023	64.56	65.47	67.08	<b>68.70</b>	<b>67.99</b>	69.60	70.51	72.12
F_VESTL1123	67.50	68.24	69.72	<b>71.20</b>	<b>70.46</b>	71.94	72.68	74.16
F_X10XB1023	10,334.58	10,360.67	10,390.58	<b>10,420.50</b>	<b>10,416.67</b>	10,446.58	10,472.67	10,502.58
F_X10XB1223	10,976.50	10,976.50	10,976.50	<b>10,976.50</b>	<b>10,976.50</b>	10,976.50	10,976.50	10,976.50
F_XAUTRYM1023	1,733.04	1,740.51	1,749.16	<b>1,757.80</b>	<b>1,756.63</b>	1,765.28	1,772.75	1,781.40
F_XAUTRYM1223	1,847.46	1,854.96	1,862.53	<b>1,870.09</b>	<b>1,870.03</b>	1,877.60	1,885.10	1,892.67
F_XAUUSD1023	1,907.20	1,914.60	1,922.00	<b>1,929.40</b>	<b>1,929.40</b>	1,936.80	1,944.20	1,951.60
F_XAUUSD1223	1,928.27	1,935.13	1,943.32	<b>1,951.50</b>	<b>1,950.18</b>	1,958.37	1,965.23	1,973.42
F_XLBNK1023	7,223.50	7,326.75	7,413.50	<b>7,500.25</b>	<b>7,516.75</b>	7,603.50	7,706.75	7,793.50
F_XLBNK1223	7,800.58	7,868.92	7,934.58	<b>8,000.25</b>	<b>8,002.92</b>	8,068.58	8,136.92	8,202.58
F_XSD251223	5,186.25	5,986.50	6,693.25	<b>7,400.00</b>	<b>7,493.50</b>	8,200.25	9,000.50	9,707.25
F_XU0301023	8,180.17	8,292.83	8,403.92	<b>8,515.00</b>	<b>8,516.58</b>	8,627.67	8,740.33	8,851.42
F_XU0301223	8,773.42	8,879.58	8,981.17	<b>9,082.75</b>	<b>9,087.33</b>	9,188.92	9,295.08	9,396.67
F_YKBNK1023	18.53	18.75	19.17	<b>19.59</b>	<b>19.39</b>	19.81	20.03	20.45
F_YKBNK1123	19.25	19.46	19.90	<b>20.33</b>	<b>20.11</b>	20.55	20.76	21.20







**Genel Müdürlük**

Esentepe Mh. Ecza Sk. Safter Han İş Merkezi No:6 Şişli/İstanbul – (0212) 286 30 00

**Beylikdüzü**

Hayrettin Paşa Mah. 1993 Sokak No:22 Ferah Residence Daire A1 Esenyurt – (0212) 270 26 43

**Erenköy**

Bağdat Caddesi Beyaz Apt. No: 339 D:5 Erenköy – (0216) 301 10 45

**Levent**

Nispetiye Mah. Aydar Cad Metro İş Merkezi No. 10 İç Kapı No: 1 Beşiktaş – (0212) 286 30 00

**Nişantaşı**

Vali Konağı Cad. No.77 Polat Apt. Kat.3 D.3 Nişantaşı/Şişli – (0212) 241 15 75

**Suadiye**

Suadiye Mah. Öncü Sokak Büyük Hanlı Konutları B1 Blok K:8 D:22 Kadıköy – (0216) 350 01 43

**Ankara**

Tunalı Hilmi Cad. 60/12 Kavaklıdere – (0312) 426 16 61

**Bursa**

Çekirge Mah. Çekirge Cad. Gökçen Apt. Blok 97/1 C Osmangazi – (0224) 233 43 37

**Malatya**

Sancaktar Mah. Aslantepeler Cad. Canbaylar Plaza No. 93/9 Battalgazi – (0422) 377 90 00

**Niğde**

Aşağı Kayabaşı Mah. Dr. Sami Yağız Cad. Kültür Plaza No:32 Kat:1/4 Niğde – (0388) 214 19 35

**YASAL UYARI**

Bu rapor, bir veya daha fazla sermaye piyasası aracı veya bunları ihraç eden ortaklıklar ve kuruluşlar ile piyasa eğilimleri hakkında, belirli bir kişiye veya mali durumları, risk ve getiri tercihleri benzer nitelikteki bir gruba yönelik olmamak kaydıyla, Marbaş Menkul Değerler A.Ş. müşterilerine ve/veya dağıtım kanallarına yönelik olarak Marbaş Menkul Değerler A.Ş.'nin anlaşmalı olduğu dışarıdan hizmet sağlayıcı kuruluş tarafından hazırlanmıştır. Burada yer alan yatırım bilgi, yorum ve tavsiyeleri yatırım danışmanlığı kapsamında değildir. Yatırım danışmanlığı hizmeti, yetkili kuruluşlar tarafından kişilerin risk ve getiri tercihleri dikkate alınarak kişiye özel sunulmaktadır. Burada yer alan yorum ve tavsiyeler ise genel niteliktedir. Bu tavsiyeler mali durumunuz ile risk ve getiri tercihlerinize uygun olmayabilir. Bu nedenle, sadece burada yer alan bilgilere dayanarak yatırım kararı verilmesi beklentilerinize uygun sonuçlar doğurmayabilir. Bu rapor ve yorumlardaki yazılar, bilgiler ve grafikler, ulaşılabilen ilk kaynaklardan iyi niyetle ve doğruluğu, geçerliliği, etkinliği velhasıl her ne şekil, suret ve nam altında olursa olsun herhangi bir karara dayanak oluşturması hususunda herhangi bir teminat, garanti oluşturmadan, yalnızca bilgi edinilmesi amacıyla derlenmiştir. İş bu raporlardaki yorumlardan; eksik bilgi ve/veya güncellenme gibi konularda ortaya çıkabilecek zararlardan Marbaş Menkul Değerler A.Ş. ve çalışanları sorumlu değildir. Marbaş Menkul Değerler A.Ş. her an, hiçbir şekil ve surette ön ihbara ve/veya ihtara gerek kalmaksızın söz konusu bilgileri, tavsiyeleri değiştirebilir ve/veya ortadan kaldırabilir. Genel anlamda bilgi vermek amacıyla hazırlanmış olan iş bu rapor ve yorumlar, kapsamı bilgiler, tavsiyeler hiçbir şekil ve surette Marbaş Menkul Değerler A.Ş.'nin herhangi bir taahhüdünü tazammum etmediğinden, bu bilgilere istinaden her türlü özel ve/veya tüzel kişiler tarafından alınacak kararlar, varılacak sonuçlar, gerçekleştirilecek işlemler ve oluşabilecek her türlü riskler bizatihi bu kişilere ait ve raci olacaktır. Hiçbir şekil ve surette ve her ne nam altında olursa olsun, her türlü gerçek ve/veya tüzel kişinin, gerek doğrudan gerek dolayısı ile ve bu sebeplerle uğrayabileceği her türlü doğrudan ve/veya dolayısıyla oluşacak maddi ve manevi zarar, kar mahrumiyeti, velhasıl her ne nam altında olursa olsun uğrayabileceği zararlardan hiçbir şekil ve surette Marbaş Menkul Değerler A.Ş. ve çalışanları sorumlu tutulamayacak ve hiçbir şekil ve surette her ne nam altında olursa olsun Marbaş Yatırım Menkul Değerler A.Ş. çalışanlarından talepte bulunulmayacaktır.