

ABD'de manşet enflasyon tekrar yükselişte...

ABD'de tüketici enflasyonu ağustosta aylık yüzde 0,6 artış kaydederken, yıllık artış ise yüzde 3,2'den yüzde 3,7'ye yükseldi. Çekirdek tüketici enflasyonu tarafında aylık artış yüzde 0,3 artış kaydederken, yıllık artış ise yüzde 4,7'den yüzde 4,3'e geriledi. Manşet enflasyonun yükselişinde enerji fiyatları etkili olurken, benzin fiyatlarındaki yüzde 10,6'lık artış, enflasyonun tekrardan yükseliş kaydetmesinde önemli unsur oldu. Rusya ve Suudi Arabistan'ın sene sonuna kadar arz kısıntılarına devam etmesi petrol fiyatlarında yükselişlere destek verirken, önümüzdeki dönem enflasyon gelişmeleri tarafında da yakından izlenecek. Diğer taraftan konut grubu enflasyonu da Fed tarafından takip ediliyor. Konut grubu enflasyonu ağustosta yüzde 0,3 artış kaydederken, yıllık bazda ise yüzde 7,9'dan yüzde 7,3'e geriledi. Yıllık tüketici enflasyonu içerisinde konut grubunun payının yüksek olması, bu gruptan gelecek verileri öne çıkarmakta. Bu bağlamda Fed'in faiz politikasında konut grubunun önümüzdeki dönem gelişimi enerji ile beraber önemli rol oynayacak diyebiliriz. ABD'de üretici enflasyonu tarafında baktığımızda ağustosta aylık artış yüzde 0,6 olurken, yıllık artış ise yüzde 0,8'den yüzde 1,6'ya yükseldi. Üretici enflasyonu tarafında nihai mal talebi ve hizmette artışlar ön plana çıktı. Artan petrol fiyatlarının üretici enflasyonu tarafında önümüzdeki dönem baskı yapması beklenebilir. Ülkede haftalık işsizlik maaşı başvuruları önceki hafta 220 bin açıklanması istihdam piyasasının güçlü kalmaya devam ettiğine işaret ederken, perakende satışların ağustosta beklentilerin üzerinde yüzde 0,6 artış kaydetmesi tüketim tarafının canlı kalmasına işaret etmekte olup, enflasyon üzerindeki baskının devam etmesine neden olabilir. Sanayi üretimi tarafında da aylık artış yüzde 0,4 ile beklentilerin üzerinde hareket ediyor. Bu görünüm altında bu haftaki FOMC toplantısından çıkacak mesajlar önem arz edecek. Fed tarafında faizlerde herhangi bir değişiklik beklenmezken, ekonomik projeksiyonlardaki revizeler ve Fed Başkanı J. Powell'in açıklamaları ön planda olacak.

Avrupa Merkez Bankası (ECB) faiz artırımlarına devam etti...

ECB eylül ayı toplantısında, piyasa beklentilerinin aksine 3 temel politika faizini 25 baz puan artırdı. Böylece faiz hadleri Ağustos 2001'den bu yana en yüksek seviyeye çıkmış oldu. ECB Başkanı C. Lagarde, enerji ve gıda fiyatlarının enflasyon üzerindeki riskleri artırdığını bildirirken, faiz oranlarında ise henüz tepe noktanın görülmemiş olabileceğinin altını çizdi. ECB projeksiyonlarında 2023 enflasyon beklentisi yüzde 5,4'ten yüzde 5,6'ya revize edilirken, büyüme beklentisi ise yüzde 0,9'dan yüzde 0,7'ye düşürüldü.

Çin Merkez Bankası, zorunlu karşılık oranında indirmeye gitti...

Çin Merkez Bankası, likiditenin bol tutulmasına yardımcı olmak ve büyümeyi yeniden desteklemek üzere büyük bankalar için zorunlu karşılık oranını yüzde 10,75'den yüzde 10,50'ye indirdi. Diğer taraftan Çin'de sanayi üretimi ağustosta yıllık yüzde 4,5 artarken, perakende satışlar ise yıllık yüzde 4,6 arttı. Açıklanan verilerin beklentilerin üzerinde gerçekleşmesi, küresel büyümeye yönelik endişelerin hafiflemesine neden oldu.

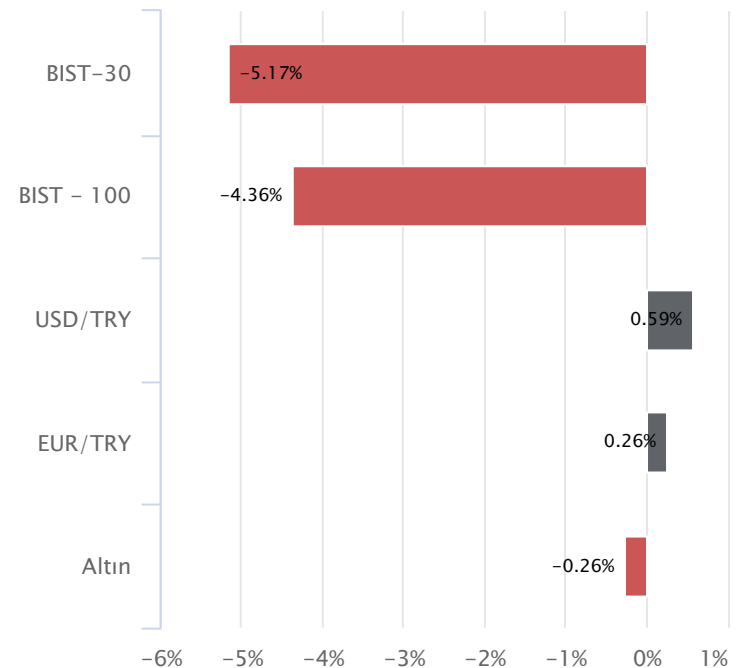
Haftalık Veriler

| Hisse Senedi Piyasaları | Kapanış | Haftalık (%) | Aylık (%) |
|-------------------------|-----------|--------------|-----------|
| BIST - 100 | 7,961.98 | -4.36 | 3.53 |
| BIST - 30 | 8,372.22 | -5.17 | 0.67 |
| BIST Mali | 7,875.01 | -4.73 | 6.10 |
| BIST Sanayi | 12,951.40 | -3.15 | 9.81 |
| BIST - 30 Vadeli | 8,626.00 | -6.00 | 2.61 |

| Sabit Getirili Menkul Kıymet | Kapanış | Haftalık (%) | Aylık (%) |
|------------------------------|---------|--------------|-----------|
| Türkiye 2 Yıllık | 22.07 | 0.46 | 1.83 |
| Türkiye 10 Yıllık | 24.42 | 0.06 | 1.62 |
| Gecelik Faiz | 26.50 | 0.51 | 2.00 |

| Emtia ve Pariteler | Kapanış | Haftalık (%) | Aylık (%) |
|--------------------|----------|--------------|-----------|
| Altın (Ons/\$) | 1,905.00 | -0.26 | 0.26 |
| Brent Petrol | 93.66 | 3.89 | 10.77 |
| USD/TRY | 27.00 | 0.59 | -0.22 |
| EUR/TRY | 28.80 | 0.26 | -2.39 |
| Döviz Sepeti | 27.94 | 0.49 | -1.41 |

| Yurtdışı Piyasalar | Kapanış | Haftalık (%) | Aylık (%) |
|--------------------|-----------|--------------|-----------|
| Fransa | 7,378.82 | 1.91 | 1.53 |
| Almanya | 15,893.53 | 0.97 | 0.80 |
| İngiltere | 7,711.38 | 3.12 | 4.35 |
| S&P 500 | 4,450.32 | -0.16 | 0.28 |
| Çin | 3,117.74 | 0.03 | -1.84 |
| Dow Jones | 34,618.24 | 0.12 | -0.94 |
| Honk Kong | 18,182.89 | -0.11 | -2.14 |
| Nasdaq | 13,708.33 | -0.39 | 0.57 |
| Japonya | 33,533.09 | 2.84 | 4.01 |
| Hindistan | 67,838.63 | 1.86 | 3.73 |

Haftalık Karşılaştırmalı Getiri Tablosu

Yurt içerisinde sanayi üretimi temmuzda daraldı...

Mevsim ve takvim etkisinden arındırılmış sanayi üretim endeksi temmuzda yüzde 0,4 daralma kaydetti. Yıllık artış ise yüzde 7,4 düzeyinde gerçekleşti. Temmuzda imalat sanayi yüzde 1,4 oranında daralırken, madencilik ve taş ocakları yüzde 10,9 artış kaydetti. Cari işlemler dengesi tarafında da piyasa beklentisinin üzerinde açık görüldü. Cari işlemler dengesi temmuzda 5,47 milyar dolar açık verirken, Ocak - Temmuz 2023 tarihleri arası cari açık ise 42,29 milyar dolar olarak gerçekleşti. Geçen hafta haber akışına baktığımızda TCMB, ihracatçıların finansmana erişimini desteklemek amacıyla reeskont kredilerin günlük limitlerini 1,5 milyar TL'den 3,00 milyar TL'ye yükseltti. Kur korumalı mevduat (KKM) tarafında 3 ve 6 aylık vadeli KKM'lerde zorunlu karşılık oranı 10 puan artırılarak yüzde 25 düzeyine çıkarılırken, 6 aydan uzun vadeli KKM'ler için ise zorunlu karşılık oranı ise 10 puanlık azaltılarak yüzde 5 seviyesine düşürüldü. TCMB Piyasa Katılımcıları anketine göre yıl sonu enflasyon beklentisi yüzde 59,46'dan yüzde 67,22'ye yükselirken, yıl sonu büyüme beklentisi ise yüzde 3,7'den yüzde 3,9'a yükseldi. Ankette, bu hafta yapılacak TCMB PPK Toplantısında politika faizinin yüzde 30'a çıkması bekleniyor. Merkezi yönetim bütçe dengesi tarafında ağustosta 51,27 milyar TL fazla verilirken, Ocak - Ağustos 2023 tarihleri arası bütçe açığı ise 383,38 milyar TL oldu. Diğer gelişmelere bakacak olursak Sağlık Bakanı Fahrettin Koca, Eris varyantının 9 kişide görüldüğüne yönelik açıklamaları sonrası Borsa İstanbul pay piyasasında haftanın son işlem gününde sektör bazlı ayrışmalar ve volatilitenin arttığı izlendi. Hazine ve Maliye Bakanı Mehmet Şimşek, kredi genişlemesini enflasyon hedefiyle paralel tutacaklarını, kredi üzerinden parasal genişlemeyi sınırlayacaklarını belirtti. Cumhurbaşkanı Yardımcısı Cevdet Yılmaz ise KKM'nin özü itibari ile geçici bir mekanizma olduğunu ve görevini ifa ettiğini bildirdi. Yılmaz, önümüzdeki günlerde alternatif finans araçları için finans kurumlarının çalıştığını belirtirken, bunu sadece bankacılık olarak düşünülmemesi gerektiği, girişim sermayesi ve proje sermayesinin geliştirilmesi gerektiğini bildirdi.

Endekste düzeltme eğilimleri takip edildi...

Geçen haftaya yeni zirve test ederek başlangıç yapan BIST 100 endeksinde, hafta genelinde volatilitenin yüksek seyrettiği ve düzeltme eğilimlerinin baskın olduğu izlendi. BIST 100 endeksi geçen haftayı yüzde 4,36'lık düşüşle 7.961 seviyesinden tamamladı. Kısa vadeli göstergelerin giderek zayıfladığı endeks, zirve seviyesinden kısa vadeli yükseliş trendi ile 22 günlük hareketli ortalamasının bulunduğu 7.850 - 7.900 ana destek bandına kadar soluksuz geriledi. Bölgeden gelen tepki alımları ise satışlarla karşılandı. Yeni haftada yoğun gündem nedeniyle volatilitenin yüksek kalabileceğini değerlendiriyoruz. Endekste 8.235 altında aşağı yönlü risklerin devam edebileceğini düşünüyoruz. Bu bağlamda 7.800 - 7.900 bölgesini ana destek olarak takip edeceğiz. Bölge altında kapanışlarda 7.610 ve 7.400 desteklerine doğru satış baskısının devamı beklenebilir. Olası tepkilerde 8.235 üstünde kalıcı olması halinde 8.400 ve 8.550 seviyeleri direnç noktaları olarak izlenebilir.

Yeni Haftada Ne Konuşacağız?

Eylül ayının üçüncü haftası için önemli başlıklar bulunuyor. Piyasaların merakla beklediği Fed'in faiz kararı, 20 Eylül Çarşamba günü gerçekleşecek. Fed, 19-20 Eylül tarihlerinde toplanacak ve karar, 20 Eylül günü açıklanacak. Kararın sonucu ve yayınlanacak ekonomik projeksiyonlar, Fed Başkanı Powell'in konuşması, küresel piyasaların seyrinde etkili olması beklenebilir. En son açıklanan veriler sonrasında Fed için faiz artış beklentileri bulunmuyor. Fed'de, Avrupa Merkez Bankası gibi sürpriz bir kararla faiz artışı gerçekleştirirse, piyasalarda volatiliteye neden olabilir. Küresel piyasalar için gündem bu hafta Fed'in faiz kararı olacaktır. Karar sonrası hafta içerisinde Fed üyelerinin de konuşmaları başlar. Üyelerin faiz konusuyla ilgili söylemleri yine takip edilebilir. Avrupa'da ise bu hafta açıklanacak verilerin yanında Avrupa Merkez Bankası Başkanı Lagarde'in da konuşma yapması bekleniyor. Geçtiğimiz hafta Avrupa Merkez Bankasının faiz kararı vardı ve Banka faiz artışını sürdürmüştü. Lagarde ise toplantı sonrası açıklamalarda bulunmuştu. Bu haftaki konuşmalarında da sürpriz açıklamalar beklenemeyebilir. Ancak faiz konusuyla ilgili olası söylemleri yakından izlenecektir. Bu hafta dışarıda İngiltere ve Japonya Merkez Bankalarının da faiz kararı bulunuyor. 21 Eylül Perşembe İngiltere Merkez Bankasının faiz kararını açıklaması bekleniyor. İngiltere Merkez Bankası içinse bu ayki toplantıda 25 baz puanlık faiz artışına gitmesi bekleniyor. Japonya Merkez Bankası ise 22 Eylül Cuma günü kararını açıklayacak. Japonya içinde bu ayki toplantıda herhangi bir değişiklik beklenmemekte. Ancak kararın detayları, Asya piyasaları üzerinde volatiliteye neden olabilir. Yurt içinde bu haftanın gündemi TCMB'nin faiz kararı olacak. Merkez için bu ayki toplantıda beklentiler 500 baz puanlık faiz artışının yapılması yönünde bulunuyor. Merkezin kararı, karar metnindeki detaylar iç piyasalar tarafından yakından izlenecektir. Cumhurbaşkanı Recep Tayyip Erdoğan, ABD seyahatinde ve görüşmeler gerçekleştiriyor. Yeni haftanın ilk işlem gününde de, Cumhurbaşkanının ikili görüşmeleri olacak. Temaslarda bulunması ve sonrasında gelecek olası açıklamalar yakından izlenebilir.

Türkiye

Haftanın ilk işlem gününde temmuz ayına yönelik konut fiyat endeksinin açıklanması bekleniyor. En son açıklanan haziran ayı verisinde aylık bazda yüzde 4,84 artış görülmüştü. İçeride 19 Eylül ve 20 Eylül tarihlerinde açıklanacak önemli bir veri akışı bulunmamaktadır. 21 Eylül Perşembe günü TCMB'nin faiz kararı bulunuyor. Bu ayki toplantı için beklentiler 500 baz puanlık faiz artışına gidilmesi yönünde. Merkez en son ağustos ayı toplantısında sürpriz bir şekilde 750 baz puanlık faiz artışını gerçekleştirmişti. Haziran ayından bu yana para politikasında sıkılaştıran TCMB için yine önemli bir toplantı olacak. Son üç ay yapılan toplantılarda toplamda 1650 baz puan faiz artışına gidildi. Şu anda bir hafta vadeli repo ihale faiz oranı yüzde 25 seviyesinde bulunuyor. Eylül ayı toplantısında bu faizin yüzde 30 seviyesine çıkarılması beklentiler dahilinde. TCMB'nin kararı, piyasaların beklentisini karşılayıp karşılamayacağı ve karar metnindeki detaylar, yurt içi piyasaların seyrinde etkili olabilir. Hafta içerisinde Cumhurbaşkanı Recep Tayyip Erdoğan'ın yapacağı ikili görüşmeler takip edilecektir.

Avrupa

Avrupa piyasalarında yeni haftanın ilk işlem gününde açıklanacak önemli bir veri akışı bulunmamaktadır. 19 Eylül Salı günü Euro Bölgesi cari işlemler dengesi temmuz ayı verisi açıklanacak. Aynı gün ağustos ayı enflasyon verisi de takip edilecek. 20 Eylül Çarşamba günü Almanya'da ÜFE verisi açıklanacak. Ağustos ayına yönelik açıklanacak ÜFE verisi en son aylık yüzde 1,10 ve yıllık yüzde 6,00 azalma kaydetmişti. 21 Eylül Perşembe günü Avrupa

Merkez Bankası Başkanı Lagarde'ın konuşması bulunuyor. Lagarde tarafından gelecek açıklamalar, Avrupa piyasalarının seyrinde sınırlı da olsa etkisini hissettirebilir. Aynı gün, Euro Bölgesi tüketici güven endeksi ağustos ayı verisinin açıklanması bekleniyor. 22 Eylül Cuma günü Avrupa'da öncü imalat/hizmetler PMI verilerinin açıklanması bekleniyor. Eylül ayının öncü verileri bekleniyor.

ABD

ABD'de 19 Eylül Salı günü ağustos ayı inşaat izinleri ve konut başlangıçları takip edilecek. Verilerin fiyatlamaların seyrinde etkisinin sınırlı kalması beklenebilir. Fed 19-20 Eylül tarihlerinde toplanacak. 20 Eylül günü faiz kararını açıklayacak. Fed'in faiz kararı için beklentiler bu ayki toplantısında herhangi bir değişikliğe gitmemesi yönünde bulunuyor. Bu ayki toplantıda, ekonomik projeksiyonlarında yayınlanması bekleniyor. Projeksiyonlardaki detaylar önemli olacaktır. Karar sonrasında Fed Başkanı Powell'in konuşma yapması bekleniyor. Fed'in eylül ayı toplantısından sonra yılın sonuna kadar iki toplantısı kalacak. Kasım ve Aralık aylarındaki toplantılarında neler yapacağı ve nasıl adımlar atacağı merak konusu. Bu nedenle eylül ayı toplantısında Fed'in mesajları yakından izlenecektir. 20 Eylül Çarşamba günü Fed kaynaklı piyasalarda volatiliteler artabilir. 21 Eylül Perşembe günü ABD'de 2.çeyreğe yönelik cari işlemler dengesi açıklanacak. Aynı gün, her hafta açıklanan haftalık işsizlik maaşı başvuruları takip edilecek. 22 Eylül Cuma günü eylül ayına yönelik öncü imalat ve hizmetler PMI verileri açıklanacak. Fed'in faiz kararı sonrasında haftanın kalanında Fed üyelerinin konuşmaları başlayabilir. Üyelerin son karara dair söyleyecekleri ve faiz konusuna nasıl atıfta bulunacakları önemli olacaktır.

KAP Haberleri**TÜİK'in açıkladığı verilere göre;**

Türkiye genelinde ağustos ayında konut satışları önceki yılın aynı dönemine göre %1 düşüşle 122 bin (temmuz: +%17; haziran: mayıs: -%8) olmuştur. İlk konut satışları 35 bin adet (Temmuz: 32 bin, Haziran: 26 bin, Mayıs: 34 bin), bir önceki yıla göre %10 azaldı (Temmuz: +%10, Haziran: -%42, Mayıs: +%5). İpotek ile finanse edilen satışlar 16 bin adet (Temmuz: 15 bin, Haziran: 13 bin, Mayıs: 27 bin) oldu ve bir önceki yıla göre %26 azaldı (Temmuz: -%24, Haziran: -%67, Mayıs: -%6). Yılbaşından bu yana ise konut satışları yıllık %16 düşüşle 797 bin olarak gerçekleşmiştir. (NÖTR)

TÜRK HAVA YOLLARI / THYAO 15.09.2023 18:43:10

Pay geri alım kapsamında 228.50 TL – 229,70 TL (ağırlıklı ortalama 229,10 TL) fiyat aralığından toplam 218.244 TL nominal değerli THYAO payları geri alınmıştır. Bu işlemlerle birlikte, geri alınan payların toplam nominal değeri 4.704.044 TL olup, bu payların sermayeye oranı %0,3408'e ulaşmıştır. (SINIRLI POZİTİF)

MLP SAĞLIK / MPARK 15.09.2023 18:25:24

Pay geri alım kapsamında 137.00 TL – 144,40 TL (ağırlıklı ortalama 141,21 TL) fiyat aralığından toplam 20.000 TL nominal değerli MPARK payları geri alınmıştır. Bu işlemlerle birlikte, geri alınan payların toplam nominal değeri 14.220.000 TL olup, bu payların sermayeye oranı %6,8353'e ulaşmıştır. (SINIRLI POZİTİF)

ORGE ENERJİ / ORGE 15.09.2023 18:51:00

Şirket'in devam eden işleri arasında yer alan İstanbul Yeni Havalimanı - Halkalı Metro Projesi'nde, İşveren Cengiz-Kolin-Kalyon-Özgün Yapı İstanbul Yeni Havalimanı - Halkalı Metro Hattı Yapım Ortaklığı ile devam eden 2.128.149 EUR+KDV ve 18.749.849 TL+KDV tutarındaki sözleşme büyüklüğü, İşveren ile bugün yapılan protokol çerçevesinde, yeni birim fiyatlarla 2.128.149 EUR+KDV ve 25.124.798 TL+KDV olarak revize edilmiştir.

PANELSAN / PNLN 15.09.2023 15:31:26

Şirket, Ankara merkezli özel bir firmadan, 14.09.2023 tarihinde 839.970 USD tutarında sandviç panel siparişi almıştır.

SASA POLYESTER / SASA 15.09.2023 09:33:00

Adana'da yapılmakta olan yıllık 1.600.000 ton kapasiteli PTA üretim tesisi ile ilgili, Avrupa İmar ve Kalkınma Bankası (EBRD) ile yapılan görüşmeler neticesinde 75 milyon Euro tutarında kredi anlaşması imzalanmıştır.

Bugün temettü ödemesi gerçekleştirilecek şirketler:

AEFES (1 lot için 1,06 TL brüt) Ref. Fiyat: 103,43 TL; temettü verimi: %1,02. YATAS (1 lot için 1,33 TL brüt) Ref. Fiyat: 40,62 TL; temettü verimi %3,18.. Anadolu Efes'in temettü ödemesinin seans açılışında BIST-100'e 0,8 puan negatif etkisi olacaktır.

*Kamuyu Aydınlatma Platformu'na 18.09.2023 saat 08:21'e kadar gelen haberleri kapsamaktadır.

| Hisse Kodu | Son Fiyat | Beta (3 Ay) | 21 Günlük H.O. | Hisse Özet | K.V. En Güçlü Direnç | K.V. En Güçlü Destek |
|------------|-----------|-------------|----------------|---|----------------------|----------------------|
| AKCNS | 159,30 | 1,00 | 144,49 | AKCNS hissesi geçen haftayı 159,3 TL seviyesinden kapatarak haftalık bazda yüzde 1,85 yükseliş yaptı. Hisse 11,1 F/K ve 5,7 PD/DD değerlerinden işlem görüyor. AKCNS hissesinin piyasa değeri 30,5 milyar TL olup son açıklanan net karı ise 1556,9 milyon TL seviyesindedir. | 166,60 | 152,60 |
| AYGAZ | 127 | 0,85 | 121,52 | AYGAZ hissesi geçen haftayı 127 TL seviyesinden kapatarak haftalık bazda yüzde 2,67 yükseliş yaptı. Hisse 5,8 F/K ve 3,1 PD/DD değerlerinden işlem görüyor. AYGAZ hissesinin piyasa değeri 27,91 milyar TL olup son açıklanan net karı ise 1284,6 milyon TL seviyesindedir. | 132,40 | 122,30 |
| CEMTS | 13,72 | 1,05 | 12,76 | CEMTS hissesi geçen haftayı 13,72 TL seviyesinden kapatarak haftalık bazda yüzde 0,88 yükseliş yaptı. Hisse 7,8 F/K ve 3 PD/DD değerlerinden işlem görüyor. CEMTS hissesinin piyasa değeri 6,86 milyar TL olup son açıklanan net karı ise 426 milyon TL seviyesindedir. | 14,34 | 13,21 |
| VESBE | 16,3 | 0,83 | 16,87 | VESBE hissesi geçen haftayı 16,3 TL seviyesinden kapatarak haftalık bazda yüzde -7,33 düşüş yaptı. Hisse 22,3 F/K ve 3,7 PD/DD değerlerinden işlem görüyor. VESBE hissesinin piyasa değeri 26,08 milyar TL olup son açıklanan net karı ise 1011,5 milyon TL seviyesindedir. | 16,90 | 15,72 |

Haftalık Piyasa Takvimi 18 - 22 Eylül

| Tarih | Saat | Ülke | Veri | Önem | Dönem | Beklenfi | Önceki |
|------------------|---------|------------------------|--|---------|---------------|---------------|---------------|
| 18 Eylül | 14:30 | Türkiye | Konut Fiyat Endeksi (Aylık) | ■ | Temmuz | | 4,84% |
| Pazartesi | Tüm Gün | Japonya | Tatil Nedeniyle Piyasalar Kapalı Olacak | ■ | Eylül | | |
| 19 Eylül | 11:00 | Euro B. | Cari İşlemler Dengesi | ■ | Temmuz | | 35.8 mlr € |
| | 12:00 | Euro B. | TÜFE (Aylık/Yıllık) | ■ | Ağustos | 0.60%/5.30% | 0.60%/5.30% |
| | 15:30 | ABD | İnşaat İzinleri (Aylık) | ■ | Ağustos | 1.441M | 1.443M |
| | 15:30 | ABD | Konut Başlangıçları | ■ | Ağustos | 1.440M | 1.452M |
| 20 Eylül | 02:50 | Japonya | Dış Ticaret Dengesi | ■ | Ağustos | -659,1 mlr ¥ | -78,7 mlr ¥ |
| | 09:00 | İngiltere | TÜFE (Aylık/Yıllık) | ■ | Ağustos | 0.70%/7.10% | -0.40%/6.80% |
| | 09:00 | Almanya | ÜFE (Aylık/Yıllık) | ■ | Ağustos | 0.20%/-12.80% | -1.10%/-6.00% |
| | 17:30 | ABD | Ham Petrol Stokları | ■ | Haftalık | | 3.954M |
| | 21:00 | ABD | Fed Faiz Kararı | ■ | Eylül | 5.25 - 5.50% | 5.25 - 5.50% |
| | 21:00 | ABD | Fed Ekonomik Projeksiyonlarını Açıklayacak | ■ | Eylül | | |
| | 21:30 | ABD | Fed Başkanı J. Powell'in Basın Konferansı | ■ | Eylül | | |
| 21 Eylül | 10:00 | Türkiye | Tüketici Güven Endeksi | ■ | Eylül | | 68,0 |
| | 14:00 | İngiltere | BoE Faiz Kararı | ■ | Eylül | 5,50% | 5,25% |
| | 14:00 | Türkiye | TCMB PPK Faiz Kararı Toplantısı | ■ | Eylül | 30,00% | 25,00% |
| | 15:30 | ABD | Haftalık İşsizlik Maaşı Başvuruları | ■ | Eylül | | 220 Bin |
| | 15:30 | ABD | Cari İşlemler Dengesi | ■ | 2023/2Ç | -220.0 mlr \$ | -219.3 mlr \$ |
| | 15:30 | ABD | Philadelphia Fed İmalat Endeksi | ■ | Eylül | | 12,0 |
| | 17:00 | ABD | 2. El Konut Satışları (Aylık) | ■ | Ağustos | 4.10M | 4.07M |
| | 17:00 | ABD | CB Öncü Göstergeler Endeksi (Aylık) | ■ | Ağustos | -0,30% | -0,40% |
| | 17:00 | Euro B. | ECB Başkanı C. Lagarde'nin Konuşması | ■ | Eylül | | |
| 17:00 | Euro B. | Tüketici Güven Endeksi | ■ | Ağustos | -16,80 | -16,00 | |
| 22 Eylül | 02:01 | İngiltere | GFK Tüketici Güven Endeksi | ■ | Eylül | -27,00 | -25,00 |
| | 02:30 | Japonya | TÜFE (Aylık/Yıllık) | ■ | Ağustos | | 0.40%/3.30% |
| | 03:30 | Japonya | Öncü İmalat/Hizmet PMI | ■ | Eylül | | 49.60/54.30 |
| | 06:00 | Japonya | BoJ Faiz Kararı | ■ | Eylül | -0,10% | -0,10% |
| | 09:00 | İngiltere | Perakende Satışlar (Aylık/Yıllık) | ■ | Ağustos | 0.50%/-1.20% | -1.20%/-3.20% |
| | 10:30 | Almanya | Öncü İmalat/Hizmet PMI | ■ | Eylül | 39,00 / 47,20 | 39,10 / 47,30 |
| | 11:00 | Euro B. | Öncü İmalat/Hizmet PMI | ■ | Eylül | 44,00 / 47,50 | 43,50 / 47,90 |
| | 11:30 | Türkiye | Yabancı Ziyaretçi Sayısı | ■ | Ağustos | | 7,25% |
| | 11:30 | İngiltere | Öncü İmalat/Hizmet PMI | ■ | Eylül | 43,00 / 49,00 | 43,00 / 49,50 |
| 16:45 | ABD | Öncü İmalat/Hizmet PMI | ■ | Eylül | 47,90 / 50,30 | 47,90 / 50,50 | |

Takvim açıklanacak tüm verileri kapsamamaktadır. Tahminler Gedik Yatırım Araştırma, Bloomberg, Tradingeconomics.com, Investing.com, Econoday.com kaynaklarından alınmıştır.

BIST-100 Endeksinde Geçen Hafta En Çok Yükselen ve Düşen İlk 10 Hisse

| YÜKSELENLER | | | | | | DÜŞENLER | | | | | |
|-------------|-------------------|------|--------------------------------------|-------------------------------------|-------------------------------------|----------|-------------------|--------|--------------------------------------|-------------------------------------|-------------------------------------|
| Yükselenler | Son Değişim Değer | % | Önceki Hafta Ort. Günlük İşlem Hacmi | Geçen Hafta Ort. Günlük İşlem Hacmi | İşlem Hacmi Haftalık Ort. Değişim % | Düşenler | Son Değişim Değer | % | Önceki Hafta Ort. Günlük İşlem Hacmi | Geçen Hafta Ort. Günlük İşlem Hacmi | İşlem Hacmi Haftalık Ort. Değişim % |
| EGEEN | 8,300.00 | 9.05 | 402,478,798 | 607,534,986 | 50.9 | ISCTR | 21.58 | -12.63 | 7,724,384,776 | 5,476,360,708 | -29.1 |
| BERA | 15.36 | 8.63 | 273,548,867 | 362,916,740 | 32.7 | AKBNK | 28.44 | -11.95 | 3,793,751,592 | 3,695,919,399 | -2.6 |
| HALKB | 16.92 | 7.70 | 2,552,240,742 | 2,267,165,297 | -11.2 | EKGYO | 8.35 | -11.92 | 5,554,332,005 | 2,564,903,626 | -53.8 |
| ENKAI | 36.70 | 7.18 | 1,955,496,666 | 5,967,626,543 | 205.2 | KMPUR | 80.10 | -11.10 | 692,452,080 | 374,490,787 | -45.9 |
| BRYAT | 2,460.80 | 6.14 | 532,017,938 | 495,505,963 | -6.9 | DOHOL | 13.31 | -9.52 | 1,195,175,087 | 985,595,390 | -17.5 |
| ALFAS | 151.70 | 5.94 | 2,041,319,757 | 1,547,025,082 | -24.2 | TAVHL | 112.50 | -9.27 | 583,435,703 | 803,537,164 | 37.7 |
| AKFGY | 5.05 | 5.87 | 264,225,800 | 392,924,247 | 48.7 | SAHOL | 58.60 | -9.01 | 2,111,147,936 | 1,825,890,269 | -13.5 |
| BRSAN | 748.70 | 4.99 | 2,573,478,501 | 1,776,850,159 | -31.0 | TTKOM | 24.50 | -8.92 | 3,108,026,843 | 2,209,847,182 | -28.9 |
| GWIND | 32.66 | 4.88 | 528,641,493 | 679,743,866 | 28.6 | IPEKE | 47.32 | -8.91 | 943,253,046 | 672,636,824 | -28.7 |
| GLYHO | 13.00 | 4.25 | 197,955,049 | 277,181,248 | 40.0 | AEFES | 104.50 | -8.81 | 335,991,905 | 315,414,860 | -6.1 |

BIST-100 Endeksinde Geçen Hafta İşlem Hacmi Artan ilk 15 Hisse

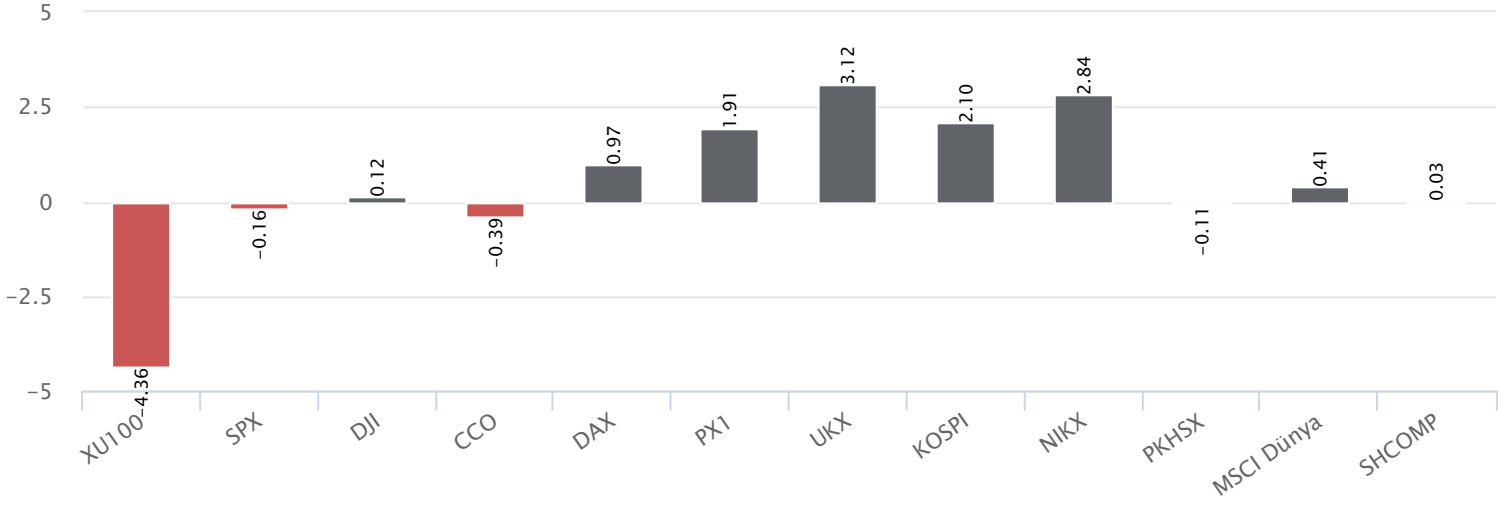
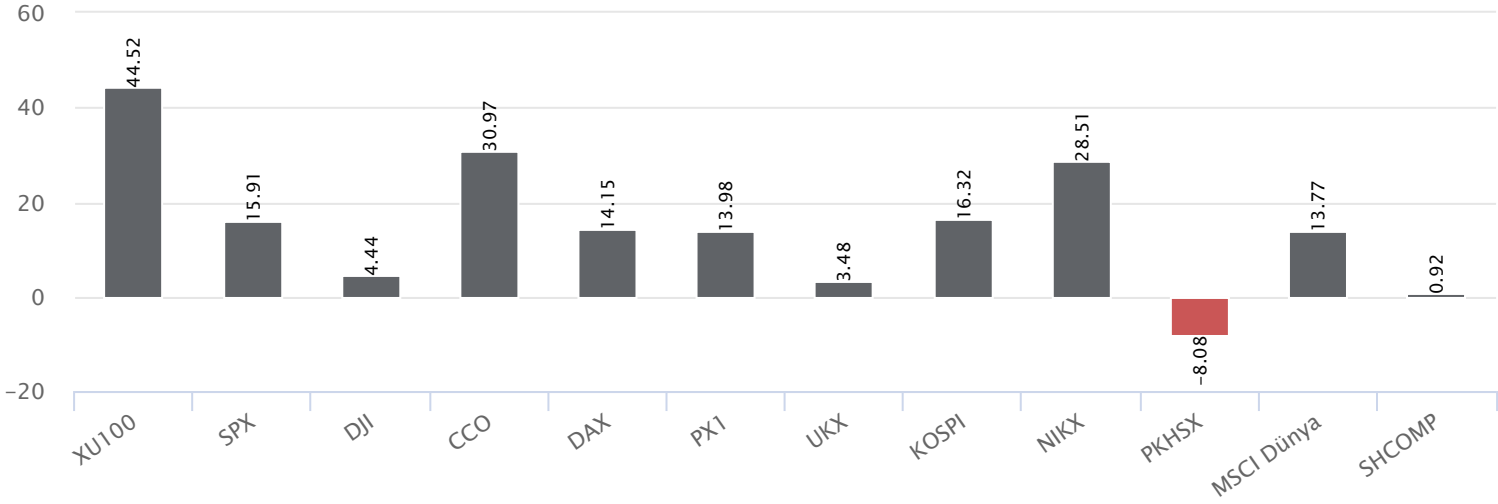
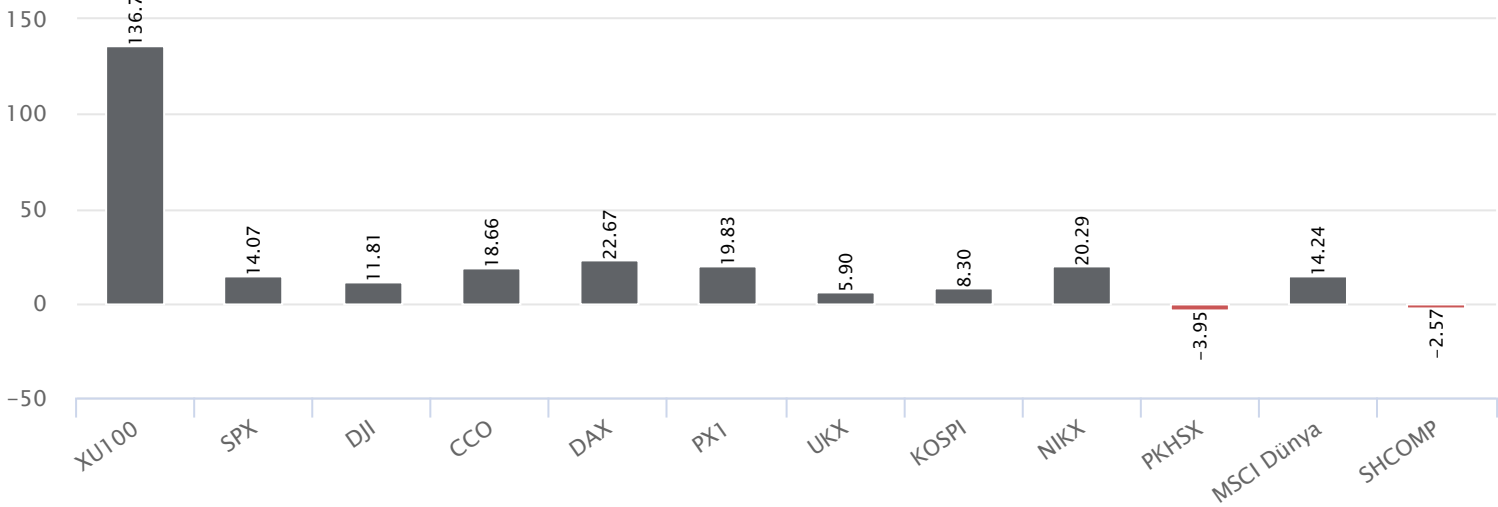
| Hisse | Haftalık Bazda Hacim Değişimi (%) | Haftalık İşlem Hacmi | Haftalık Kapanış Getiri | F/K PD/DD | 21 Günlük Ort. | 50 Günlük Ort. | 100 Günlük Ort. | 200 Günlük Ort. | 500 Günlük Ort. | | |
|-------|-----------------------------------|----------------------|-------------------------|-----------|----------------|----------------|-----------------|-----------------|-----------------|----------|----------|
| ENKAI | 205.17 | 1,820,552,227.04 | 7.18 | 36.70 | 16.67 | 1.33 | 33.78 | 33.16 | 30.11 | 29.66 | 20.86 |
| TOASO | 86.19 | 3,041,822,489.50 | 1.54 | 290.60 | 11.24 | 9.16 | 279.96 | 277.04 | 244.03 | 204.08 | 126.05 |
| ASUZU | 67.46 | 208,309,071.00 | 3.80 | 251.50 | 22.57 | 5.62 | 243.74 | 230.38 | 190.01 | 186.23 | 141.49 |
| SKBNK | 51.75 | 1,494,354,993.35 | 1.99 | 5.63 | 5.65 | 1.72 | 4.61 | 3.77 | 3.08 | 2.84 | 2.04 |
| EGEEN | 50.95 | 291,902,968.30 | 9.05 | 8,300.00 | 27.09 | 12.92 | 7,422.36 | 6,639.16 | 5,631.95 | 5,374.17 | 3,301.26 |
| TKFEN | 49.15 | 785,091,295.44 | 2.98 | 51.10 | 7.47 | 1.71 | 46.70 | 44.34 | 37.97 | 37.53 | 27.63 |
| AKFGY | 48.71 | 137,386,229.53 | 5.87 | 5.05 | 2.73 | 1.13 | 4.69 | 4.81 | 4.22 | 4.29 | 3.94 |
| GLYHO | 40.02 | 131,049,518.30 | 4.25 | 13.00 | 6.02 | 2.00 | 12.84 | 12.60 | 10.28 | 10.04 | 5.99 |
| MGROS | 38.76 | 480,367,698.50 | 0.63 | 381.40 | 17.13 | 11.82 | 359.09 | 318.20 | 251.84 | 198.85 | 114.01 |
| GENIL | 38.49 | 460,991,649.05 | -4.59 | 69.60 | 22.38 | 7.76 | 67.37 | 62.40 | 51.55 | 49.14 | 30.40 |
| TAVHL | 37.73 | 723,061,225.80 | -9.27 | 112.50 | 25.99 | 1.29 | 123.30 | 117.17 | 98.56 | 90.91 | 64.33 |
| SNGYO | 37.26 | 156,346,981.69 | 0.61 | 3.30 | 1.89 | 0.65 | 3.26 | 3.12 | 2.78 | 2.97 | 3.52 |
| DOAS | 37.21 | 1,367,498,082.90 | -1.46 | 269.60 | 4.21 | 3.13 | 277.80 | 251.14 | 192.95 | 165.24 | 101.50 |
| SMRTG | 34.56 | 772,252,790.60 | -0.34 | 72.25 | 74.21 | 44.54 | 75.22 | 68.71 | 52.26 | 47.43 | |
| BERA | 32.67 | 296,369,825.43 | 8.63 | 15.36 | 6.77 | 1.25 | 14.02 | 13.99 | 12.14 | 12.56 | 9.03 |

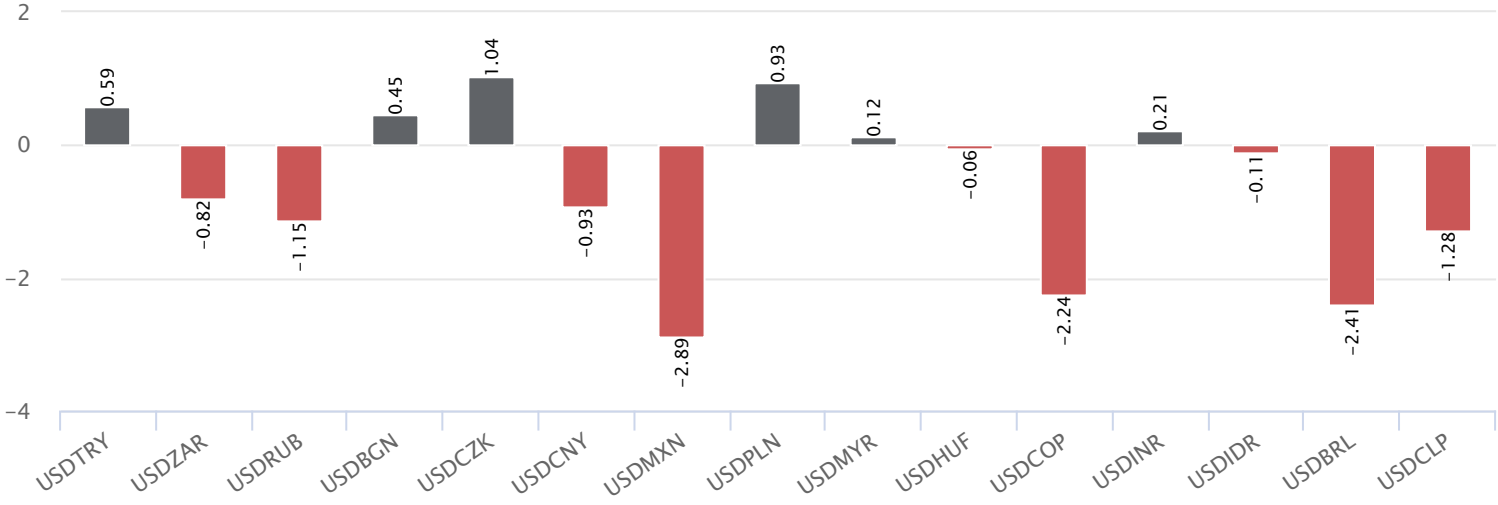
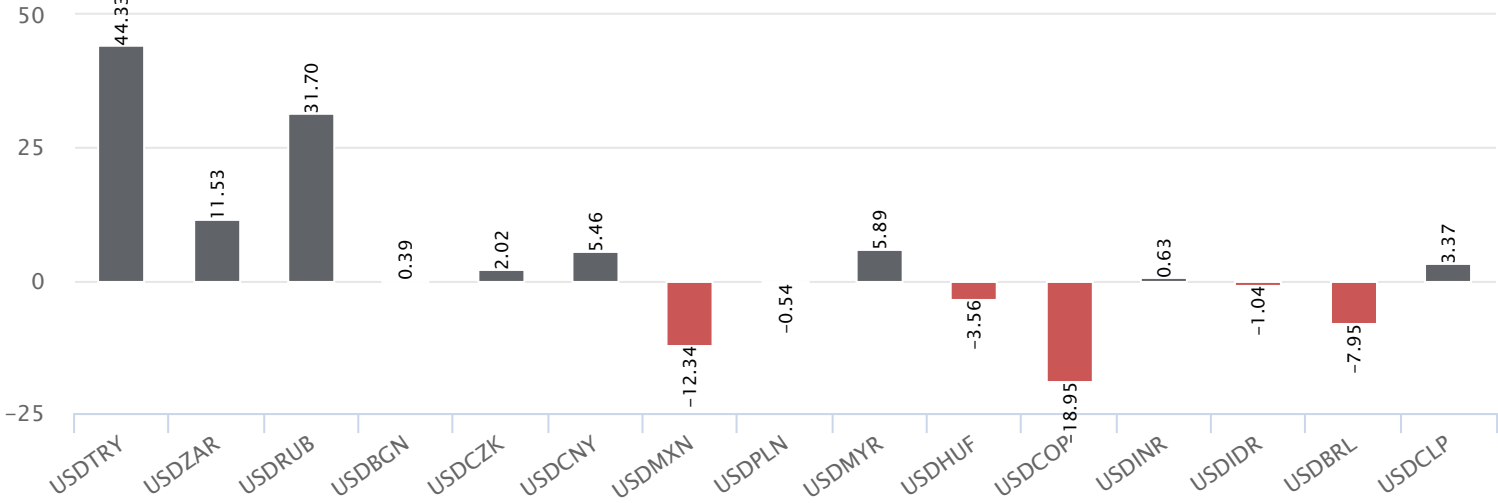
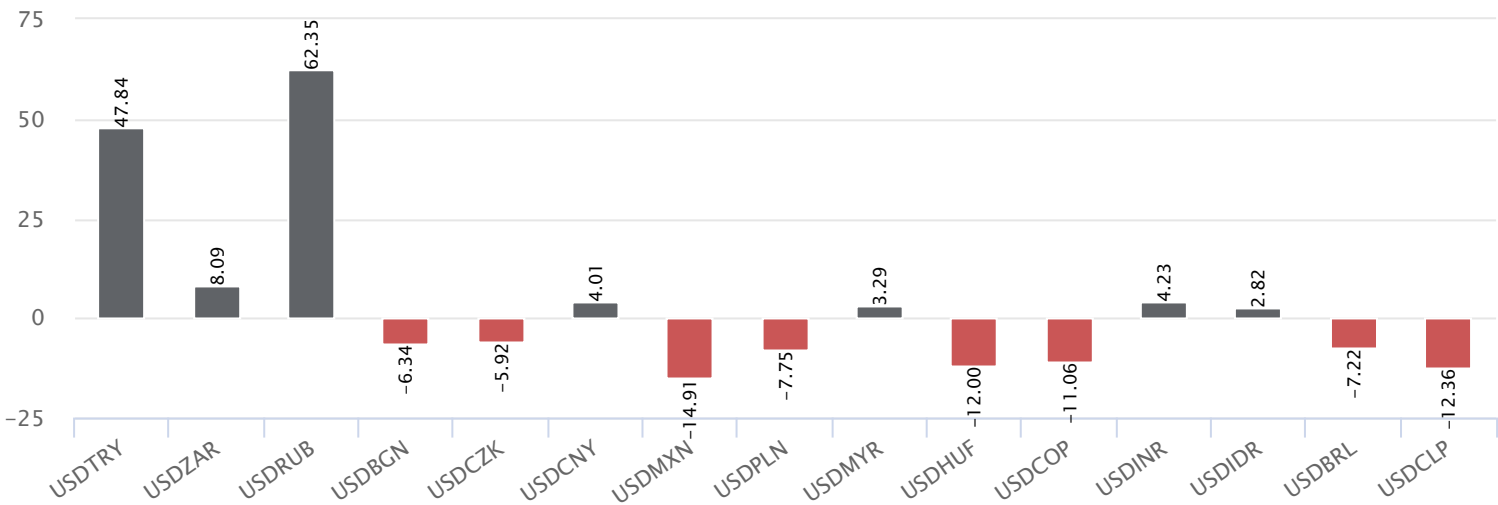
*Haftalık Bazda Hacim Değişimi altında son hafta gerçekleşen toplam işlem hacminin bir önceki haftanın toplam işlem hacmine göre değişimini vermektedir.

BIST-100 Endeksinde Geçen Hafta İşlem Hacmi Düşen ilk 15 Hisse

| Hisse | Haftalık Bazda Hacim Değişimi (%) | Haftalık İşlem Hacmi | Haftalık Kapanış Getiri | F/K Pd/DD | 21 Günlük Ort. | 50 Günlük Ort. | 100 Günlük Ort. | 200 Günlük Ort. | 500 Günlük Ort. | | |
|-------|-----------------------------------|----------------------|-------------------------|-----------|----------------|----------------|-----------------|-----------------|-----------------|----------|----------|
| QUAGR | -59.50 | 1,045,456,205.17 | -5.96 | 6.47 | 9.95 | 3.94 | 6.85 | 7.28 | 7.48 | 6.87 | 4.01 |
| CANTE | -57.86 | 828,565,994.43 | -1.64 | 18.60 | 8.41 | 3.45 | 18.69 | 20.25 | 21.19 | 29.30 | 23.14 |
| GSDHO | -54.60 | 1,303,640,702.19 | -8.07 | 4.44 | 3.79 | 0.74 | 4.60 | 4.44 | 3.62 | 3.45 | 2.36 |
| EKGYO | -53.82 | 3,107,247,196.00 | -11.92 | 8.35 | 7.52 | 1.59 | 8.85 | 8.67 | 7.71 | 7.58 | 4.70 |
| ISDMR | -53.22 | 269,012,373.94 | -6.73 | 40.22 | | 1.71 | 41.38 | 38.88 | 35.21 | 35.10 | 27.19 |
| BIOEN | -50.55 | 153,018,802.34 | -3.92 | 20.08 | 21.36 | 22.44 | 20.44 | 19.33 | 16.70 | 16.98 | 11.66 |
| IZMDC | -50.49 | 206,725,468.14 | -8.32 | 7.38 | | 8.46 | 7.78 | 8.07 | 6.69 | 6.22 | 4.08 |
| KMPUR | -45.92 | 1,348,768,478.80 | -11.10 | 80.10 | 23.18 | 9.75 | 82.74 | 71.15 | 56.42 | 54.15 | |
| AGHOL | -44.11 | 298,797,083.80 | -5.83 | 229.20 | 9.39 | 2.69 | 222.34 | 178.62 | 139.41 | 117.76 | 76.67 |
| ECZYT | -42.21 | 728,287,546.00 | -2.95 | 216.90 | 13.59 | 2.47 | 220.05 | 203.63 | 167.04 | 153.65 | 95.35 |
| GESAN | -41.04 | 976,573,138.55 | -4.17 | 89.70 | 37.10 | 11.19 | 93.17 | 89.85 | 73.51 | 68.45 | 34.79 |
| KONYA | -40.27 | 256,093,048.70 | -4.73 | 5,424.20 | 119.72 | 42.40 | 5,735.49 | 4,830.01 | 3,882.39 | 3,536.25 | 2,101.74 |
| CEMTS | -39.39 | 153,166,011.02 | 0.88 | 13.72 | 7.84 | 3.04 | 12.84 | 11.51 | 9.86 | 10.22 | 7.05 |
| ASELS | -38.50 | 5,457,983,253.10 | -6.16 | 40.82 | 13.79 | 4.17 | 39.35 | 37.55 | 30.83 | 29.39 | 19.01 |
| KORDS | -37.62 | 307,384,726.10 | -2.64 | 86.65 | 36.70 | 1.55 | 85.03 | 84.92 | 76.98 | 78.52 | 56.91 |

*Haftalık Bazda Hacim Değişimi altında son hafta gerçekleşen toplam işlem hacminin bir önceki haftanın toplam işlem hacmine göre değişimini vermektedir.

Dünya Borsaları Haftalık Değişim %Dünya Borsaları Yılbaşına Göre Değişim %Dünya Borsaları 52 Haftalık Fark %

Para Birimleri Haftalık Değişim %Para Birimleri Yılbaşına Göre Değişim %Para Birimleri 52 Haftalık Değişim %

Haftalık Bülten

Genel Müdürlük

Esentepe Mh. Ecza Sk. Safter Han İş Merkezi No:6 Şişli/İstanbul – (0212) 286 30 00

Beylikdüzü

Hayrettin Paşa Mah. 1993 Sokak No:22 Ferah Residence Daire A1 Esenyurt – (0212) 270 26 43

Erenköy

Bağdat Caddesi Beyaz Apt. No: 339 D:5 Erenköy – (0216) 301 10 45

Levent

Nispetiye Mah. Aydar Cad Metro İş Merkezi No. 10 İç Kapı No: 1 Beşiktaş – (0212) 286 30 00

Nişantaşı

Vali Konağı Cad. No.77 Polat Apt. Kat.3 D.3 Nişantaşı/Şişli – (0212) 241 15 75

Sirkeci

Hobyar Mah. Aşirefendi Cad. Denizli Han Blok No: 27 Kapı No: 611 Fatih – (0212) 939 67 78

Suadiye

Suadiye Mah. Öncü Sokak Büyük Hanlı Konutları B1 Blok K:8 D:22 Kadıköy – (0216) 350 01 43

Ankara

Tunalı Hilmi Cad. 60/12 Kavaklıdere – (0312) 426 16 61

Bursa

Çekirge Mah. Çekirge Cad. Gökçen Apt. Blok 97/1 C Osmangazi – (0224) 233 43 37

Malatya

Sancaktar Mah. Aslantepeler Cad. Canbaylar Plaza No. 93/9 Battalgazi – (0422) 377 90 00

Niğde

Aşağı Kayabaşı Mah. Dr. Sami Yağız Cad. Kültür Plaza No:32 Kat:1/4 Niğde – (0388) 214 19 35

**YASAL UYARI**

Bu rapor, bir veya daha fazla sermaye piyasası aracı veya bunları ihraç eden ortaklıklar ve kuruluşlar ile piyasa eğilimleri hakkında, belirli bir kişiye veya mali durumları, risk ve getiri tercihleri benzer nitelikteki bir gruba yönelik olmamak kaydıyla, Marbaş Menkul Değerler A.Ş. müşterilerine ve/veya dağıtım kanallarına yönelik olarak Marbaş Menkul Değerler A.Ş.'nin anlaşılabilir olduğu dışarıdan hizmet sağlayıcı kuruluş tarafından hazırlanmıştır. Burada yer alan yatırım bilgi, yorum ve tavsiyeleri yatırım danışmanlığı kapsamında değildir. Yatırım danışmanlığı hizmeti, yetkili kuruluşlar tarafından kişilerin risk ve getiri tercihleri dikkate alınarak kişiye özel sunulmaktadır. Burada yer alan yorum ve tavsiyeler ise genel niteliktedir. Bu tavsiyeler mali durumunuz ile risk ve getiri tercihlerinize uygun olmayabilir. Bu nedenle, sadece burada yer alan bilgilere dayanarak yatırım kararı verilmesi beklentilerinize uygun sonuçlar doğurmayabilir. Bu rapor ve yorumlardaki yazılar, bilgiler ve grafikler, ulaşılabilen ilk kaynaklardan iyi niyetle ve doğruluğu, geçerliliği, etkinliği velhasıl her ne şekilde, suret ve nam altında olursa olsun herhangi bir karara dayanak oluşturması hususunda herhangi bir teminat, garanti oluşturmadan, yalnızca bilgi edinilmesi amacıyla derlenmiştir. İş bu raporlardaki yorumlardan; eksik bilgi ve/veya güncellenme gibi konularda ortaya çıkabilecek zararlardan Marbaş Menkul Değerler A.Ş. ve çalışanları sorumlu değildir. Marbaş Menkul Değerler A.Ş. her an, hiçbir şekil ve surette ön ihbara ve/veya ihtara gerek kalmaksızın söz konusu bilgileri, tavsiyeleri değiştirebilir ve/veya ortadan kaldırabilir. Genel anlamda bilgi vermek amacıyla hazırlanmış olan iş bu rapor ve yorumlar, kapsamı bilgiler, tavsiyeler hiçbir şekil ve surette Marbaş Menkul Değerler A.Ş.'nin herhangi bir taahhüdünü tazammum etmediğinden, bu bilgilere istinaden her türlü özel ve/veya tüzel kişiler tarafından alınacak kararlar, varılacak sonuçlar, gerçekleştirilecek işlemler ve oluşabilecek her türlü riskler bizatihi bu kişilere ait ve raci olacaktır. Hiçbir şekil ve surette ve her ne nam altında olursa olsun, her türlü gerçek ve/veya tüzel kişinin, gerek doğrudan gerek dolayısı ile ve bu sebeplerle uğrayabileceği her türlü doğrudan ve/veya dolayısıyla oluşacak maddi ve manevi zarar, kar mahrumiyeti, velhasıl her ne nam altında olursa olsun uğrayabileceği zararlardan hiçbir şekil ve surette Marbaş Menkul Değerler A.Ş. ve çalışanları sorumlu tutulamayacak ve hiçbir şekil ve surette her ne nam altında olursa olsun Marbaş Yatırım Menkul Değerler A.Ş. çalışanlarından talepte bulunulmayacaktır.