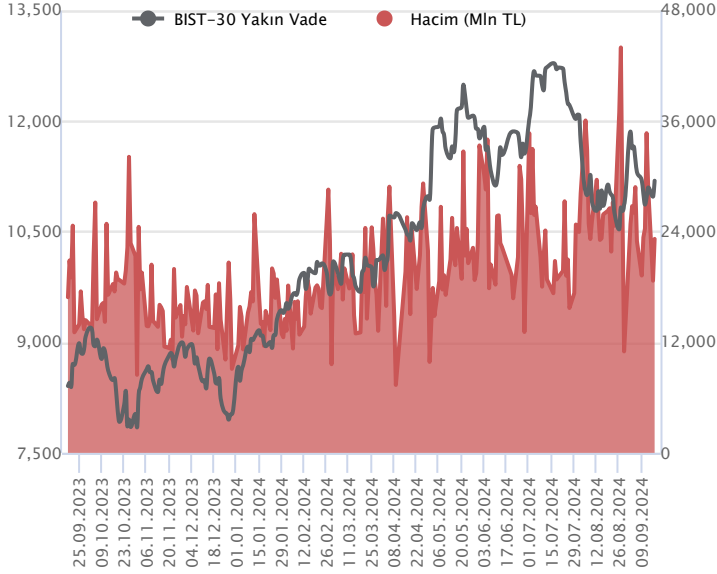


Sözleşme Kodu	Vade Ayı	Uzlaşma Fiyatı	Önceki Uzlaşma Fiyatı	Değişim	Değişim Puan	Gün İçi Yüksek	Gün İçi Düşük	İşlem Miktarı	İşlem Hacim	Açık Pozisyon	Açık Pozisyon Değişimi	Vadeye Kalan Gün Sayısı	Takasbank Başlangıç Teminatı %
ENDEKS KONTRATLARI													
F_XU0301024	31.10.2024	11,196.00	10,954.50	2.20 %	241.50	11,249.25	10,961.25	207,953.00	23,216,120,765.00	447,898.00	-33,716.00	44	12
F_XU0301224	31.12.2024	11,921.50	11,718.25	1.73 %	203.25	11,981.50	11,729.75	3,551.00	422,841,310.00	5,757.00	1,459.00	105	12

BIST 30 Yakın Vadeli Kontratı

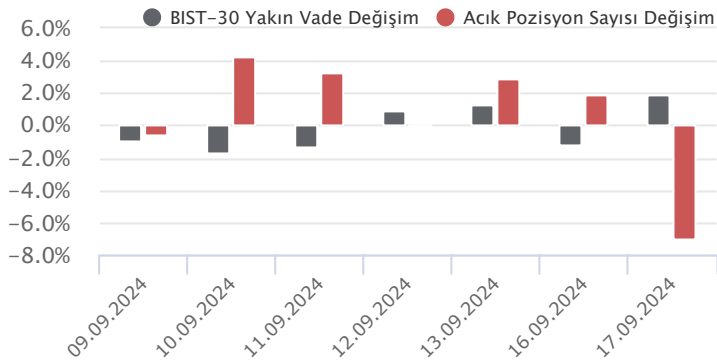


Güne alıcılı bir başlangıç yapan Ekim vadeli sözleşme, seans boyu pozitif görünümünü korudu ve 10.961,25 ile 11.249,25 seviyeleri arasında hareket ederek günü %2,20 kazançla 11.196 uzlaşma fiyatından tamamladı. Sözleşme, akşam seansında yatay seyrederek uzlaşma fiyatının hemen altında 11.191,25 seviyesinden günü kapattı. Yurtdışı tarafında, FED faiz kararı öncesinde risk iştahı düşük kaldı. ABD borsaları yatay seyirde kapatırken bu sabah vadeli yataya yakın hafif pozitif hareket etmekte. Asya borsaları karışık seyirler görülürken Avrupa vadeli hafif negatif açılışa işaret ediyor. Ekim vadeli sözleşmenin güne yatay bir başlangıç yapmasını beklemekteyiz.

Kısa vadede volatilitenin bir süre daha devam etmesini beklediğimiz Ekim vadeli sözleşmede, gün içi 11.135 seviyesini destek olarak takip ediyoruz. Destek bölgesi altına sarkması durumunda 11.037 ve 10.960 destekleri ön plana çıkabilir. Yükselişlerde, dün test edilen 11.250 üstünde alımların devamı beklenebilir ve 11.328-11.381 seviyeleri hedeflenebilir. Son dönemde görülen volatilitenin artışı nedeniyle sert fiyat hareketlerine karşı temkinli olunmalıdır.

Endeks - 30 Yakın Vade Aracı Kurum Dağılımı Günlük Değişim					
Long			Short		
Kurum	Net Lot	Pay (%)	Kurum	Net Lot	Pay (%)
Bank of America	16.017	47	İnfo Yatırım	7.842	23
İş Yatırım	6.682	20	Yapı Kredi Yatırım	6.628	19
HSBC Yatırım	4.839	14	QNB Finans Yatırım	3.443	10
Meksa Yatırım	2.348	7	A1 Capital Menkul	1.809	5
Teb Yatırım	1.516	4	Halk Yatırım	1.698	5
Diğer	2.902	9	Diğer	12.884	38
İlk 5 Kurum Alım Ağırlıklı					

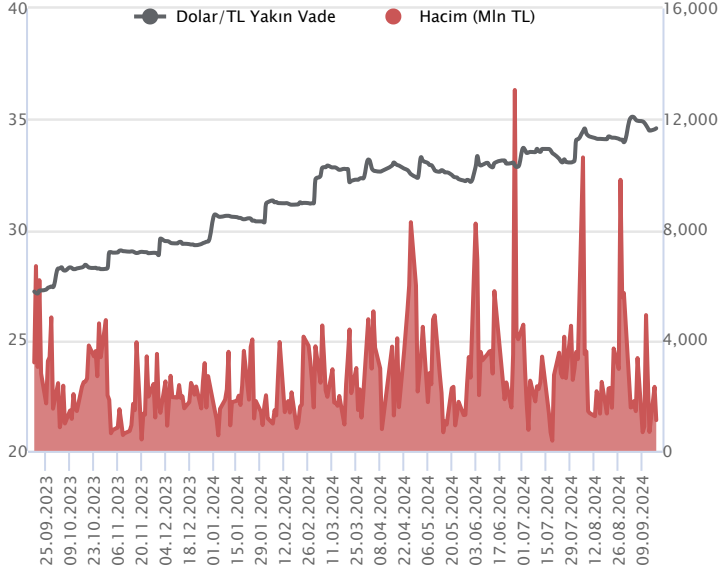
Endeks - 30 Yakın Vade Aracı Kurum Dağılımı Tüm Vade					
Long			Short		
Kurum	Net Lot	Pay (%)	Kurum	Net Lot	Pay (%)
Yapı Kredi Yatırım	39.161	19	İş Yatırım	133.077	65
Teb Yatırım	27.269	13	Bank of America	47.145	23
Vakıf Yatırım	24.237	12	HSBC Yatırım	20.995	10
Deniz Yatırım	18.528	9	Meksa Yatırım	1.732	1
Halk Yatırım	15.059	7	Ünlü Menkul	953	1
Diğer	81.731	40	Diğer	2.083	1
İlk 5 Kurum Satım Ağırlıklı					



Fiyat (%)	Açık Pozisyon (%)	Yorum
Artış	Artış	Yükselişin devamlılığı için sinyal olarak kabul edilebilir.
Artış	Azalış	Yükselişin desteklenmediğini gösterir.
Azalış	Artış	Düşüşlerin devamlılığı için sinyal olarak kabul edilebilir.
Azalış	Azalış	Düşüşlerin desteklenmediğini gösterir.

Sözleşme Kodu	Vade Ayı	Uzlaşma Fiyatı	Önceki Uzlaşma Fiyatı	Değişim	Değişim Puan	Gün İçi Yüksek	Gün İçi Düşük	İşlem Miktarı	İşlem Hacim	Açık Pozisyon	Açık Pozisyon Değişimi	Vadeye Kalan Gün Sayısı	Takasbank Başlangıç Teminatı %
DÖVİZ KONTRATLARI													
F_EURTRY0924	30.09.2024	38.4820	38.4595	0.06 %	0.02	38.5593	38.4593	145	5,581,814	8,449	-1	13	12
F_EURTRY1024	31.10.2024	39.9435	39.8608	0.21 %	0.08	39.9500	39.8100	45	1,797,282	3,500	2	44	12
F_EURUSD0924	30.09.2024	1.1127	1.1134	-0.06 %	0.00	1.1153	1.1121	3,178	119,936,001	20,788	-672	13	3
F_EURUSD1024	31.10.2024	1.1140	1.1147	-0.06 %	0.00	1.1165	1.1136	422	15,937,615	1,872	322	44	3
F_USDTRY0924	30.09.2024	34.5919	34.5439	0.14 %	0.05	34.6100	34.5185	32,136	1,109,955,237	924,536	-8,760	13	13
F_USDTRY1024	31.10.2024	35.8567	35.7796	0.22 %	0.08	35.8737	35.7811	12,644	452,729,335	567,571	4,394	44	13

Dolar/TL Yakın Vadeli Kontratı



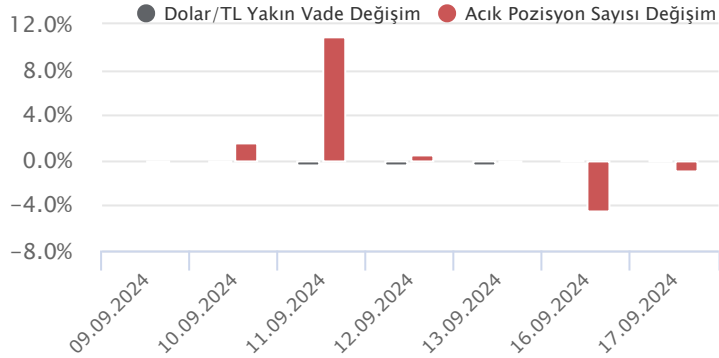
Eylül vadeli Dolar/TL sözleşmesi dün 34,5185 ile 34,6100 seviyeleri arasında dalgalanarak günü yüzde 0,14'lük yükselişle 34,5919 uzlaşma fiyatından tamamladı. Dün spot kurda düşük volatilitede yataya yakın hafif yükseliş eğilimleri takip edildi. ABD'de perakende satışlar ağustosta aylık yüzde 0,1 artış ile daralma beklentilerinin aksine pozitif görünüm sergilerken, sanayi üretim endeksi de yüzde 0,8 artış ile beklentilerin üzerinde gerçekleşti. Verilerin fiyatlamalara etkisi olmazken, dolar endeksinde sınırlı yükselişler görüldü. Bugün yurt içerisinde veri akışı sakin. ABD tarafında tsi 21:00'da Fed faiz kararı ve Fed'in ekonomik projeksiyonları açıklanacak. Akabinde tsi 21:30'de Fed Başkanı J. Powell'in vereceği mesajlar önemli olacak. Fed'den faiz indirimi beklenirken, bundan sonraki süreçte Fed'in yol haritasına yönelik verilecek mesajlar volatilitiyi artırabilir. Vadeli piyasa kapanışı sonrası açıklanacak verilerin ve açıklamaların etkisini yarın takip edeceğiz. Gün içerisinde ise ABD'de inşaat izinleri ve konut başlangıçları açıklanacak olup, verilerin etkisinin sınırlı kalmasını bekliyoruz. Bu görünüm altında Dolar/TL spot kuru, bu sabah saat 08:00 itibarıyla 34,08'li seviyelerden işlem görüyor. Dolar endeksi 100,84 civarında bulunuyor.

Dolar/TL Yakın Vade Aracı Kurum Dağılımı Günlük Değişim					
Long			Short		
Kurum	Net Lot	Pay (%)	Kurum	Net Lot	Pay (%)
İş Yatırım	15.772	70	Ak Yatırım	11.643	52
Akbank	3.819	17	Şeker Yatırım	4.000	18
Teb Yatırım	851	4	Deniz Yatırım	2.872	13
Yapı Kredi Yatırım	532	2	İş Bankası	2.610	12
Yatırım Finansman	494	2	Gedik Yatırım	511	2
Diğer	985	4	Diğer	817	4

İlk 5 Kurum Satım Ağırlıklı

Dolar/TL Yakın Vade Aracı Kurum Dağılımı Tüm Vade					
Long			Short		
Kurum	Net Lot	Pay (%)	Kurum	Net Lot	Pay (%)
Akbank	256.738	34	İş Yatırım	490.549	65
İş Bankası	116.790	15	Bank of America	177.140	23
Yapı ve Kredi	113.521	15	QNB Finans Yatırım	21.213	3
Ak Yatırım	99.838	13	Yapı Kredi Yatırım	13.720	2
Finansbank	68.264	9	Deniz Yatırım	12.038	2
Diğer	103.694	14	Diğer	44.185	6

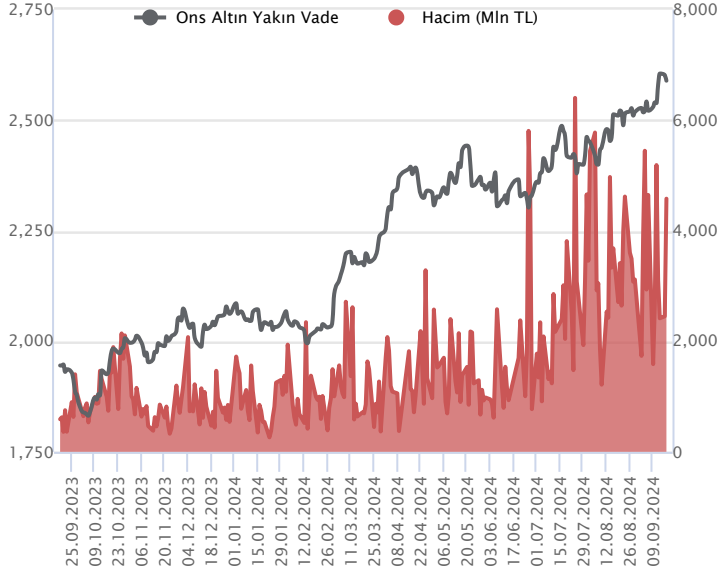
İlk 5 Kurum Satım Ağırlıklı



Fiyat (%)	Açık Pozisyon (%)	Yorum
Artış	Artış	Yükselişin devamlılığı için sinyal olarak kabul edilebilir.
Artış	Azalış	Yükselişin desteklenmediğini gösterir.
Azalış	Artış	Düşüşlerin devamlılığı için sinyal olarak kabul edilebilir.
Azalış	Azalış	Düşüşlerin desteklenmediğini gösterir.

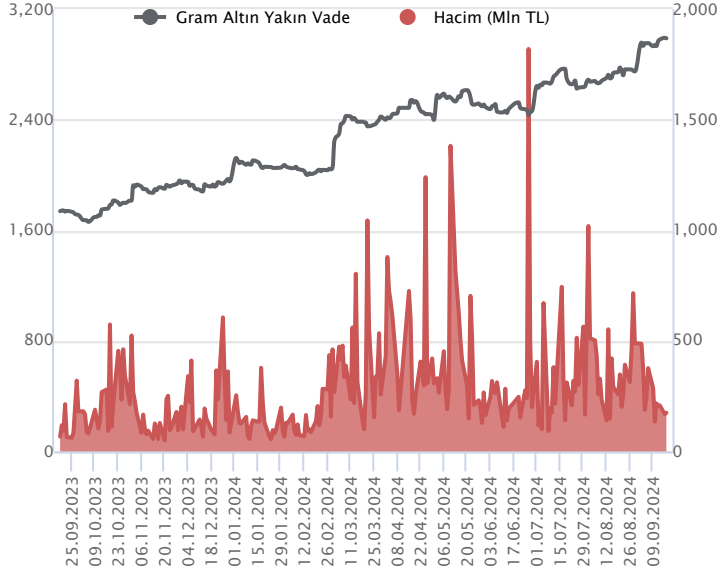
Sözleşme Kodu	Vade Ayı	Uzlaşma Fiyatı	Önceki Uzlaşma Fiyatı	Değişim	Değişim Puan	Gün İçi Yüksek	Gün İçi Düşük	İşlem Miktarı	İşlem Hacim	Açık Pozisyon	Açık Pozisyon Değişimi	Vadeye Kalan Gün Sayısı	Takasbank Başlangıç Teminatı %
ALTIN KONTRATLARI													
F_XAUTRYM1024	31.10.2024	2,989.180	2,991.280	-0.07 %	-2.10	2,997.990	2,977.200	58,361	174,361,405	542,555	-2,307	44	12
F_XAUTRYM1224	31.12.2024	3,218.640	3,226.900	-0.26 %	-8.26	3,227.410	3,207.030	6,608	21,265,732	72,902	37	105	12
F_XAUUSD1024	31.10.2024	2,594.850	2,601.150	-0.24 %	-6.30	2,606.450	2,580.300	52,080	4,577,894,302	87,458	-24,750	44	6
F_XAUUSD1224	31.12.2024	2,618.100	2,622.950	-0.18 %	-4.85	2,628.550	2,602.000	2,036	180,623,132	6,016	74	105	6

ONS ALTIN Yakın Vadeli Kontratı



Ekim vadeli ons altın sözleşmesi dünü 2580,30-2606,45\$ arasında seyrederek, günü yüzde 0,24 kayıpla 2594,85\$ uzlaşma fiyatından kapattı. Spot piyasada saat 08:30 itibariyle ons altın 2566\$ seviyesinde izleniyor. Sözleşmede görülen sınırlı kayıp sebebiyle bugün için yeni stratejimiz 2576-2595\$ arasını nötr olarak değerlendiriyoruz. Sözleşme için 2595\$ seviyesini direnç noktası olarak izliyoruz. Bu direncin üzerinde 2569\$ stop seviyesi eklenerek 2646\$ seviyesi takip edilebilir. Geri çekilmelerde 2576\$ desteği olurken, bu destek altında 2601\$ stop seviyesi olmak koşuluyla 2524\$ seviyesi izlenebilir. Ağustos ayında ABD perakende satışlar aylık yüzde 0,1 ve yıllık yüzde 2,13 artış kaydetti. ABD'de ağustos ayı sanayi üretimi aylık yüzde 0,8 arttı. Kapasite kullanım oranı aynı dönemde yüzde 78,0 olarak gerçekleşti. Beklentinin üzerinde gerçekleştiği görüldü. Sanayi üretiminde de toparlanma izleniyor. Bugünde beklenen faiz kararı takip edilecek. Fed bugün faiz kararını duyuracak. Bu yılın üçüncü ekonomik projeksiyonlarını yayınlayacak. Fed Başkanı Powell'in da konuşması izlenecek. Fed kaynaklı piyasaların genelinde oynaklık izlenebilir. Sözleşmede olası oynaklığa karşı yatırımcıların aktif bir kar al/zarar durdur seviyesi belirleyerek hareket etmeleri daha sağlıklı olabilir.

GRAM ALTIN Yakın Vadeli Kontratı

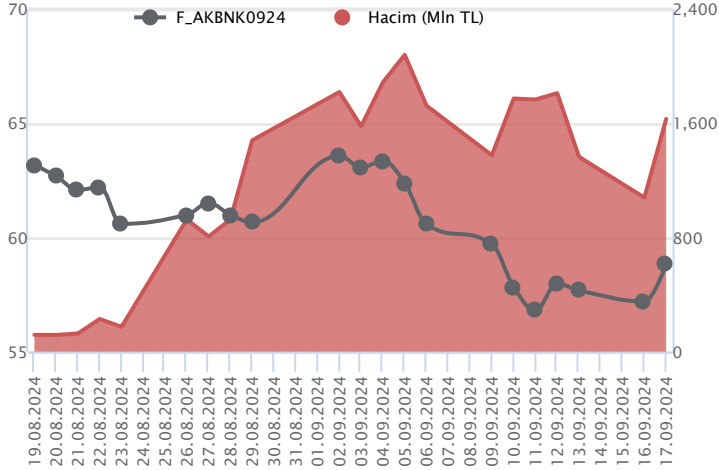


Ekim vadeli gram altın sözleşmesi dünü 2977,20-2997,99TL arasında dalgalanarak, günü yüzde 0,07 düşüşle 2989,18TL uzlaşma fiyatından tamamladı. Spot piyasada saat 08:30 itibariyle gram altın 2813 TL seviyesinde işlem görüyor. Hazine ve Maliye Bakanı Mehmet Şimşek konuşmasında, KDV, kurumlar ve gelir vergisinde artışın gündemde olmadığını belirtti. 2025 yılının sonunda enflasyonu yüzde 20'nin altına indirebileceklerini de ekledi. Uluslararası Kredi Derecelendirme Kuruluşu Fitch 06 Eylül Cuma günü Türkiye'nin kredi notunu "B+" seviyesinden "BB-" seviyesine yükseltmişti. Şimdi ise 24 Türk bankasının uzun vadeli yabancı para cinsinden notlarını artırdığını duyurdu. 12 Türk bankasının notunu 'B'den 'BB'-ye, 7 bankanın 'B'den 'B+'ya ve 5 bankanın LTFC notunu 'B'-den 'B'ye yükselttiğini duyurdu. Bugün yurt içinde önemli bir veri akışı bulunmamaktadır. ABD'de Fed'in faiz kararı ve Fed Başkanı Powell'in konuşması izlenecek. Sözleşmede olası oynaklığa karşı yatırımcıların aktif bir kar al/zarar durdur seviyesi belirleyerek hareket etmeleri daha sağlıklı olabilir.

Sözleşme	Vade Ayı	Son Uzlaşma	Önceki Uzlaşma	Değişim %	Günün Düşüğü	Günün Yüksekliği	İşlem Adedi	İşlem Hacmi
PAY VADELİ SÖZLEŞMELERİNDE EN FAZLA İŞLEM GÖRENLER								
F_AKBNK0924	30.09.2024	58.840	57.100	3.0 %	57.150	59.270	279,519	1,631,575,434
F_THYAO0924	30.09.2024	295.170	290.830	1.5 %	290.000	298.380	54,177	1,598,104,683
F_YKBNK0924	30.09.2024	29.350	28.970	1.3 %	28.950	29.430	365,860	1,070,387,064

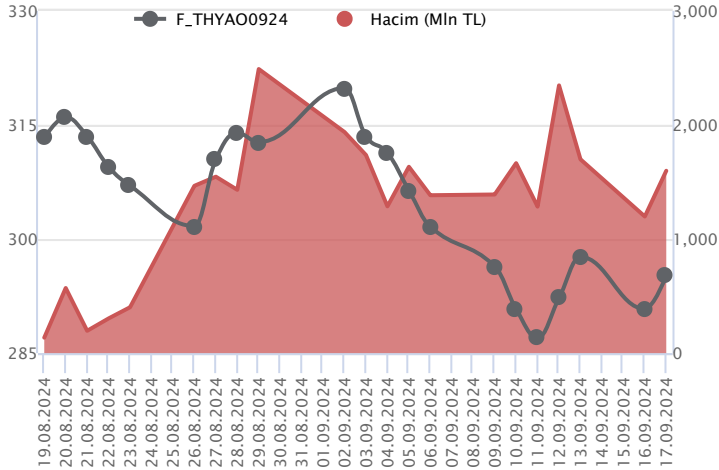
Pay vadeli sözleşmeleri, düşük teminatlarla yüksek tutarlı pozisyonlar almayı mümkün kılar. Pay vadeli sözleşmeleri ile ilgili daha detaylı bilgi almak için Marbaş Menkul Değerler A.Ş. ile iletişime geçebilirsiniz.

F_AKBNK0924 Vadeli Kontratı



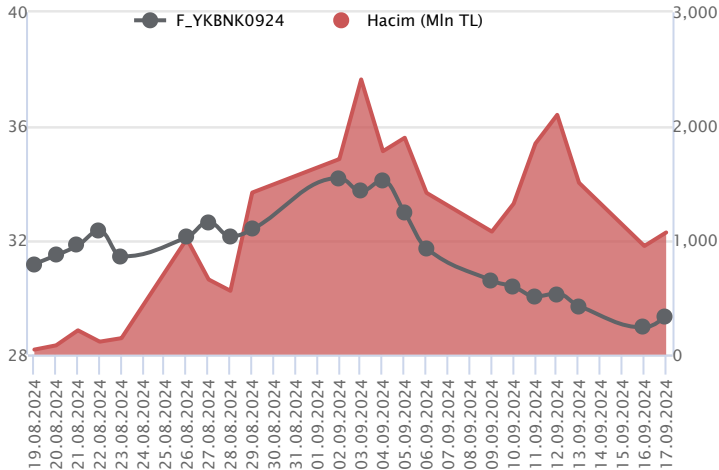
Bankacılık endeksinde %1,92'lik kazanç söz konusu olurken, Eylül vadeli AKBNK sözleşmesi 57,15 TL ve 59,27 TL seviyeleri arasında dalgalanarak günü 58,84 TL uzlaşma fiyatından %3'lük kazançla tamamladı. Sektördeki pozitif seyre paralel fiyatlamının yaşandığı sözleşmede ilk etapta 100 günlük ortalamının bulunduğu 59,38 TL üzeri kapanışlar önemli olacaktır. Bu durumda ivme güç kazanacağından 59,80 TL - 60,00 TL ve 60,46 TL takip edilecek direnç seviyeleridir. Sözleşmede 59,00 TL üzerinde kalıcılık sağlanamaması halinde yükselişler tepki mahiyetinde kalacağından 58,22 TL - 57,89 TL ve 57,15 TL ara desteği söz konusu olacaktır. Gerek sektör gerek piyasada yaşanan volatilitenin nedeniyle alınacak pozisyonlarda temkinli olunması aktif bir stop-loss stratejisine bağlı kalınması faydalı olacaktır.

F_THYAO0924 Vadeli Kontratı



Endekste dün pozitif seyrin etkili olduğu görülürken, Eylül vadeli THYAO sözleşmesi 290,00 TL ve 298,38 TL seviyeleri arasında dalgalanarak günü 295,17 TL uzlaşma fiyatından %1,5'lik kazançla tamamladı. Endeksteki yönsüz seyrile birlikte volatilitenin ön plana çıktığı sözleşmede 296,00 TL üzerinde saatlik kapanışlar takip edilecektir. Bu koşulun sağlanması halinde 14 günlük ortalamının bulunduğu 297,35 TL, 22 günlük ortalamının yer aldığı 298,95 TL ve 300,00 TL seviyeleri gündeme gelecektir. Seans içi fiyatlamada 5 günlük ortalamamının bulunduğu 294,25 TL altında 292,62 TL - 290,00 TL izlenen ilk destek noktaları konumundadır. Bu desteklerin aşağı yönlü kırılması halinde baskı yeniden artış kaydedeceğinden 288,38 TL ve 200 günlük ortalamamının yer aldığı 286,68 TL söz konusu olacak diğer destek noktalarıdır. Son dönemde piyasada yaşanan volatilitenin nedeniyle alınacak pozisyonlarda temkinli olunması aktif bir stop-loss stratejisine bağlı kalınması faydalı olacaktır.

F_YKBNK0924 Vadeli Kontratı



Seans içinde volatilitenin yüksek seyrettiği görülürken, Eylül vadeli YKBNK sözleşmesi 28,95 TL - 29,43 TL seviyeleri arasında dalgalanarak 29,35 TL uzlaşma fiyatından %1,3'lük kazançla günü tamamladı. Sektörde kazançlar %1'i aşarken, sözleşmenin yükselişe sınırlı katılım sağladığı görülmektedir. Yatay pozitif fiyatlamının yaşandığı sözleşmede 5 günlük ortalamamının bulunduğu 29,70 TL izlenen ilk direnç seviyesi konumundadır. Bu direnç seviyesinin üzerinde 30,00 TL ve 30,68 TL söz konusu olacak diğer direnç seviyeleridir. Seans içinde geri çekilmenin kaydedilmesi halinde 29,00 TL altında 28,86 TL - 28,43 TL ve 27,00 TL sırasıyla takip edilecek destek noktalarıdır. Hem sektörde hem de piyasada son dönemde yaşanan volatilitenin nedeniyle alınacak pozisyonlarda temkinli olunması aktif bir stop-loss stratejisine bağlı kalınması faydalı olacaktır.

Dayanak Varlıkların Teknik Gösterge Görünümleri

20 Gün Ortalama/Fiyat Kesişmesi (YUKARI)

KRDMD
SAHOL
ASTOR
TSKB
ENKAI

20 Gün Ortalama/Fiyat Kesişmesi (AŞAĞI)

Bu şartları sağlayan dayanak varlık bulunmamaktadır.

Güç Göstergeleri Olumlu

GUBRF

RSI ve Momentum göstergelerine göre olumlu olanlar

Güç Göstergeleri Zayıf

SASA
TCELL
TOASO
OYAKC

RSI ve Momentum göstergelerine göre zayıf olanlar

50 Gün Ortalama/Fiyat Kesişmesi (YUKARI)

MGROS
TTKOM
TSKB
PETKM
GARAN

50 Gün Ortalama/Fiyat Kesişmesi (AŞAĞI)

Bu şartları sağlayan dayanak varlık bulunmamaktadır.

MACD

BIMAS GÜÇLÜ AL
TKFEN GÜÇLÜ AL
AEFES ZAYIF AL
AKSEN ZAYIF AL
ALARK ZAYIF AL

Göstergeleri Dipte Olanlar

TCELL
YKBNK
SOKM
KONTR

CCI, RSI, Stochastics, Williams' %R , MFI ve DX göstergelerinin ortalaması en düşük olanlar

20/50 Gün Ortalama Kesişmesi (YUKARI)

TKFEN

20/50 Gün Ortalama Kesişmesi (AŞAĞI)

Bu şartları sağlayan dayanak varlık bulunmamaktadır.

Para Girişi Olan Dayanak Varlıklar

	Kapanış	İşlem Hacmi (Mln TL)
KOZAL	24.04	2,509.50229
TTKOM	49.94	1,052.55413
AEFES	212.00	524.95276
ENJSA	57.45	202.48422

Para Çıkışı Olan Dayanak Varlıklar

	Kapanış	İşlem Hacmi (Mln TL)
--	---------	----------------------

Bu şartları sağlayan dayanak varlık bulunmamaktadır.

Yüksek Hacimliler

	İşlem Hacmi (Mln TL)
XU030	52,044.06
X10XB	25,589.35
XSD25	24,666.92
XLBNK	13,299.89
THYAO	7,387.57

Dayanak Varlıkların Teknik Gösterge Konumları

Kod	5 Günlük H.O	10 Günlük H.O	20 Günlük H.O	50 Günlük H.O	RSI	StochS	MACD	CCI
AEFES	ALIM	SATIM	SATIM	SATIM	ALIM	SATIM	ALIM	ALIM
AKBNK	ALIM	ALIM	SATIM	SATIM	ALIM	SATIM	SATIM	ALIM
AKSEN	ALIM	ALIM	SATIM	SATIM	ALIM	SATIM	ALIM	ALIM
ALARK	ALIM	ALIM	SATIM	SATIM	ALIM	SATIM	ALIM	ALIM
ARCLK	ALIM	ALIM	SATIM	SATIM	ALIM	SATIM	ALIM	ALIM
ASELS	ALIM	ALIM	ALIM	SATIM	ALIM	SATIM	ALIM	ALIM
ASTOR	ALIM	ALIM	ALIM	SATIM	ALIM	SATIM	ALIM	ALIM
BIMAS	ALIM	ALIM	ALIM	ALIM	ALIM	SATIM	ALIM	ALIM
BRSAN	ALIM	ALIM	ALIM	ALIM	SATIM	ALIM	ALIM	SATIM
CIMSA	ALIM	ALIM	ALIM	ALIM	ALIM	SATIM	SATIM	ALIM
CNH/TRY	ALIM	ALIM	ALIM	ALIM	ALIM	SATIM	SATIM	ALIM
DOAS	ALIM	SATIM	SATIM	SATIM	ALIM	SATIM	ALIM	ALIM
DOHOL	ALIM	SATIM	SATIM	SATIM	ALIM	SATIM	SATIM	ALIM
EKGYO	SATIM	SATIM	SATIM	SATIM	SATIM	SATIM	SATIM	ALIM
ENJSA	ALIM	ALIM	SATIM	SATIM	ALIM	SATIM	SATIM	ALIM
ENKAI	SATIM	SATIM	ALIM	ALIM	SATIM	SATIM	SATIM	SATIM
EREGL	ALIM	ALIM	ALIM	SATIM	ALIM	SATIM	ALIM	ALIM
EUR/TRY	ALIM	ALIM	ALIM	ALIM	ALIM	SATIM	SATIM	ALIM
EUR/USD	ALIM	ALIM	ALIM	ALIM	ALIM	SATIM	SATIM	ALIM
FROTO	ALIM	ALIM	SATIM	SATIM	ALIM	SATIM	ALIM	ALIM
GARAN	ALIM	ALIM	ALIM	ALIM	ALIM	SATIM	ALIM	ALIM
GBP/USD	ALIM	ALIM	ALIM	ALIM	SATIM	SATIM	SATIM	ALIM
GUBRF	ALIM	ALIM	ALIM	ALIM	ALIM	SATIM	ALIM	ALIM
HALKB	ALIM	ALIM	ALIM	SATIM	ALIM	SATIM	ALIM	ALIM
HEKTS	ALIM	ALIM	ALIM	SATIM	ALIM	SATIM	ALIM	ALIM
ISCTR	ALIM	SATIM	SATIM	SATIM	ALIM	SATIM	ALIM	ALIM
KCHOL	ALIM	SATIM	SATIM	SATIM	ALIM	SATIM	SATIM	ALIM
KONTR	SATIM	SATIM	SATIM	SATIM	ALIM	SATIM	SATIM	ALIM
KOZAA	ALIM	ALIM	ALIM	ALIM	ALIM	SATIM	ALIM	ALIM
KOZAL	ALIM	ALIM	ALIM	ALIM	ALIM	SATIM	SATIM	ALIM
KRDMD	ALIM	ALIM	ALIM	SATIM	ALIM	SATIM	ALIM	ALIM
MGROS	ALIM	ALIM	ALIM	ALIM	ALIM	SATIM	ALIM	ALIM
ODAS	ALIM	ALIM	SATIM	SATIM	ALIM	SATIM	SATIM	ALIM
OYAKC	SATIM	SATIM	SATIM	SATIM	ALIM	SATIM	SATIM	ALIM
PETKM	ALIM	ALIM	SATIM	ALIM	ALIM	SATIM	SATIM	ALIM
PGSUS	ALIM	ALIM	ALIM	ALIM	ALIM	SATIM	ALIM	ALIM
RUB/TRY	SATIM	SATIM	SATIM	SATIM	SATIM	ALIM	SATIM	SATIM
SAHOL	ALIM	ALIM	ALIM	ALIM	ALIM	SATIM	ALIM	ALIM
SASA	SATIM	SATIM	SATIM	SATIM	ALIM	SATIM	SATIM	ALIM
SISE	ALIM	ALIM	SATIM	SATIM	ALIM	SATIM	ALIM	ALIM
SOKM	SATIM	SATIM	SATIM	SATIM	ALIM	SATIM	SATIM	ALIM
TAVHL	SATIM	SATIM	ALIM	ALIM	SATIM	ALIM	ALIM	SATIM
TCELL	SATIM	SATIM	SATIM	SATIM	SATIM	ALIM	SATIM	SATIM
THYAO	ALIM	ALIM	SATIM	SATIM	ALIM	SATIM	SATIM	ALIM
TKFEN	ALIM	ALIM	ALIM	ALIM	ALIM	SATIM	ALIM	ALIM
TOASO	ALIM	SATIM	SATIM	SATIM	ALIM	SATIM	ALIM	ALIM
TSKB	ALIM	ALIM	ALIM	ALIM	ALIM	SATIM	ALIM	ALIM
TTKOM	ALIM	ALIM	ALIM	ALIM	ALIM	SATIM	SATIM	ALIM
TUPRS	ALIM	ALIM	ALIM	ALIM	ALIM	SATIM	ALIM	ALIM
USD/TRY	ALIM	ALIM	ALIM	ALIM	ALIM	SATIM	SATIM	ALIM
VAKBN	ALIM	ALIM	ALIM	ALIM	ALIM	SATIM	ALIM	ALIM
VESTL	ALIM	ALIM	SATIM	SATIM	ALIM	SATIM	ALIM	ALIM
X10XB	ALIM	ALIM	SATIM	SATIM	ALIM	SATIM	ALIM	ALIM
XAU/TRY	ALIM	ALIM	ALIM	ALIM	ALIM	SATIM	SATIM	ALIM
XAU/USD	ALIM	ALIM	ALIM	ALIM	ALIM	ALIM	ALIM	SATIM
XLBNK	ALIM	SATIM	SATIM	SATIM	ALIM	SATIM	SATIM	ALIM
XSD25	ALIM	ALIM	SATIM	SATIM	ALIM	SATIM	ALIM	ALIM
XU030	ALIM	ALIM	SATIM	SATIM	ALIM	SATIM	ALIM	ALIM
YKBNK	SATIM	SATIM	SATIM	SATIM	SATIM	SATIM	SATIM	ALIM

ViOP Bülten

Kod	Destek 3	Destek 2	Destek 1	Kapanış	Pivot	Direnç 1	Direnç 2	Direnç 3
DESTEKLER				DİRENÇLER				
F_OYAKC0924	60.00	61.14	62.22	63.31	63.36	64.44	65.58	66.66
F_OYAKC1024	61.94	62.97	64.03	65.08	65.06	66.12	67.15	68.21
F_PETKM0924	22.66	22.91	23.16	23.42	23.41	23.66	23.91	24.16
F_PETKM1024	23.70	23.93	24.15	24.38	24.38	24.60	24.83	25.05
F_PGSUS0924	233.82	238.34	242.42	246.50	246.94	251.02	255.54	259.62
F_PGSUS1024	245.03	248.51	251.31	254.10	254.79	257.59	261.07	263.87
F_SAHOL0924	89.49	90.95	92.90	94.84	94.36	96.31	97.77	99.72
F_SAHOL1024	93.65	94.99	96.84	98.70	98.18	100.03	101.37	103.22
F_SASA0924N1	4.21	4.26	4.33	4.39	4.38	4.45	4.50	4.57
F_SASA1024N1	4.36	4.41	4.48	4.55	4.53	4.60	4.65	4.72
F_SISE0924	40.61	41.00	41.58	42.15	41.97	42.55	42.94	43.52
F_SISE1024	42.36	42.74	43.24	43.73	43.62	44.12	44.50	45.00
F_SOKM0924	45.66	46.09	46.77	47.46	47.20	47.88	48.31	48.99
F_SOKM1024	46.97	47.38	48.04	48.71	48.45	49.11	49.52	50.18
F_TAVHL0924	249.32	252.24	256.20	260.15	259.12	263.08	266.00	269.96
F_TAVHL1024	261.36	263.85	267.37	270.88	269.86	273.38	275.87	279.39
F_TCELL0924	91.68	92.37	92.88	93.40	93.57	94.08	94.77	95.28
F_TCELL1024	95.52	96.24	96.72	97.20	97.44	97.92	98.64	99.12
F_THYAO0924	282.26	286.13	290.64	295.15	294.51	299.02	302.89	307.40
F_THYAO1024	297.87	300.89	304.28	307.68	307.30	310.69	313.71	317.10
F_TKFEN0924	53.93	54.59	55.23	55.86	55.89	56.53	57.19	57.83
F_TKFEN1024	56.65	57.10	57.78	58.45	58.23	58.91	59.36	60.04
F_TOASO0924	207.95	212.36	218.09	223.82	222.50	228.23	232.64	238.37
F_TOASO1024	221.22	224.33	228.77	233.21	231.88	236.32	239.43	243.87
F_TSKB0924	11.40	11.55	11.79	12.03	11.94	12.18	12.33	12.57
F_TSKB1024	11.96	12.09	12.31	12.54	12.44	12.66	12.79	13.01
F_TTKOM0924	46.88	47.78	49.26	50.75	50.16	51.64	52.54	54.02
F_TTKOM1024	49.04	49.89	51.39	52.90	52.24	53.74	54.59	56.09
F_TUPRS0924	150.76	151.88	153.61	155.34	154.73	156.46	157.58	159.31
F_TUPRS1024	156.71	157.69	159.04	160.40	160.02	161.37	162.35	163.70
F_USDTRY0924	34.44	34.48	34.53	34.59	34.57	34.62	34.66	34.72
F_USDTRY1024	35.70	35.74	35.80	35.85	35.83	35.89	35.93	35.98
F_VAKBN0924	20.95	21.18	21.36	21.55	21.59	21.77	22.00	22.18
F_VAKBN1024	22.00	22.17	22.28	22.40	22.45	22.56	22.73	22.84
F_VESTL0924	62.60	63.33	64.40	65.48	65.13	66.20	66.93	68.00
F_VESTL1024	65.41	66.07	67.08	68.09	67.74	68.75	69.41	70.42
F_X10XB1024	11,918.00	11,949.50	11,988.50	12,027.50	12,020.00	12,059.00	12,090.50	12,129.50
F_X10XB1224	12,810.00	12,810.00	12,810.00	12,810.00	12,810.00	12,810.00	12,810.00	12,810.00
F_XAUTRYM1024	2,956.51	2,966.86	2,977.30	2,987.75	2,987.65	2,998.09	3,008.44	3,018.88
F_XAUTRYM1224	3,188.50	3,197.77	3,208.88	3,220.00	3,218.15	3,229.26	3,238.53	3,249.64
F_XAUUSD1024	2,551.17	2,565.73	2,577.32	2,588.90	2,591.88	2,603.47	2,618.03	2,629.62
F_XAUUSD1224	2,571.93	2,586.97	2,598.48	2,610.00	2,613.52	2,625.03	2,640.07	2,651.58
F_XLBNK1024	12,244.08	12,357.67	12,494.83	12,632.00	12,608.42	12,745.58	12,859.17	12,996.33
F_XLBNK1224	13,318.50	13,361.75	13,448.25	13,534.75	13,491.50	13,578.00	13,621.25	13,707.75
F_XSD251024	16,300.75	16,300.75	16,300.75	16,300.75	16,300.75	16,300.75	16,300.75	16,300.75
F_XSD251224	12,163.58	14,507.92	15,905.08	17,302.25	18,249.42	19,646.58	21,990.92	23,388.08
F_XU0301024	10,730.58	10,845.92	11,018.58	11,191.25	11,133.92	11,306.58	11,421.92	11,594.58
F_XU0301224	11,524.25	11,627.00	11,776.00	11,925.00	11,878.75	12,027.75	12,130.50	12,279.50
F_YKBNK0924	28.57	28.76	29.05	29.34	29.24	29.53	29.72	30.01
F_YKBNK1024	29.51	29.76	30.16	30.57	30.41	30.81	31.06	31.46

VİOP Bülten

Genel Müdürlük

Esentepe Mh. Ecza Sk. Safter Han İş Merkezi No:6 Şişli/İstanbul – (0212) 286 30 00

Beylikdüzü

Hayrettin Paşa Mah. 1993 Sokak No:22 Ferah Residence Daire A1 Esenyurt – (0212) 270 26 43

Erenköy

Bağdat Caddesi Beyaz Apt. No: 339 D:5 Erenköy – (0216) 301 10 45

Levent

Nispetiye Mah. Aytar Cad Metro İş Merkezi No. 10 İç Kapı No: 1 Beşiktaş – (0212) 286 30 00

Suadiye

Suadiye Mah. Öncü Sokak Büyük Hanlı Konutları B1 Blok K:8 D:22 Kadıköy – (0216) 350 01 43

Ankara

Tunalı Hilmi Cad. 60/12 Kavaklıdere – (0312) 426 16 61

Bursa

Çekirge Mah. Çekirge Cad. Gökçen Apt. Blok 97/1 C Osmangazi – (0224) 233 43 37

Malatya

Sancaktar Mah. Aslantepo Cad. Canbaylar Plaza No. 93/9 Battalgazi – (0422) 377 90 00

Adana

Çınarlı Mah. 61027 SK. Sunar Nuri Çomu İş Merkezi Sitesi A Blok No:18 İç Kapı No:124 Seyhan – (0322) 355 31 45

Aydın

Güzelhisar Mahallesi Albay Şefik Caddesi No:4 Ronasans Plaza İç Kapı No:17 Efeler/AYDIN – (0256) 218 22 95

Denizli

Sırapapılar Mahallesi 1585 Sokak Kaygün İş Merkezi No:3 İç Kapı No:13 Merkezefendi – (0258) 295 08 99

Eskişehir

Akarkaşı Mah. Atatürk Bul. Yağmur Apt. No : 87A Odunpazarı – (0222) 211 20 45

İzmir

Çınarlı Mah. Ozan Abay Cad. Egeperla No: 10 / 201 Konak / İzmir – (0234) 270 44 67

İzmit

Karabaş Mah. Ankara Karayolu Cad. No: 65/3 Kocaeli – (0262) 999 68 97

Kapalıçarşı

Molla Fenari Mah. Kürkcüler Çarşısı Sk. No:25 İç Kapı No:1 Fatih / İstanbul – (0212) 513 40 01

Mersin

Güvenevler Mah. 1928 Sk. İkinci Global İş Merkezi No:5 İç Kapı No:6 Yenişehir/MERSİN – (0324) 241 33 15

Niğde

Aşağı Kayabaşı Mah. Dr. Sami Yağız Cad. Kültür Plaza No:32 Kat:1/4 Niğde – (0388) 214 19 35

**YASAL UYARI**

Bu rapor, bir veya daha fazla sermaye piyasası aracı veya bunları ihraç eden ortaklıklar ve kuruluşlar ile piyasa eğilimleri hakkında, belirli bir kişiye veya mali durumları, risk ve getiri tercihleri benzer nitelikteki bir gruba yönelik olmamak kaydıyla, Marbaş Menkul Değerler A.Ş. müşterilerine ve/veya dağıtım kanallarına yönelik olarak Marbaş Menkul Değerler A.Ş.'nin anlaşılabilir olduğu dışarıdan hizmet sağlayıcı kuruluş tarafından hazırlanmıştır. Burada yer alan yatırım bilgi, yorum ve tavsiyeleri yatırım danışmanlığı kapsamında değildir. Yatırım danışmanlığı hizmeti, yetkili kuruluşlar tarafından kişilerin risk ve getiri tercihleri dikkate alınarak kişiye özel sunulmaktadır. Burada yer alan yorum ve tavsiyeler ise genel niteliktedir. Bu tavsiyeler mali durumunuz ile risk ve getiri tercihlerinize uygun olmayabilir. Bu nedenle, sadece burada yer alan bilgilere dayanarak yatırım kararı verilmesi beklentilerinize uygun sonuçlar doğurmayabilir. Bu rapor ve yorumlardaki yazılar, bilgiler ve grafikler, ulaşılabilen ilk kaynaklardan iyi niyetle ve doğruluğu, geçerliliği, etkinliği velhasıl her ne şekil, suret ve nam altında olursa olsun herhangi bir karara dayanak oluşturması hususunda herhangi bir teminat, garanti oluşturmadan, yalnızca bilgi edinilmesi amacıyla derlenmiştir. İş bu raporlardaki yorumlardan; eksik bilgi ve/veya güncellenme gibi konularda ortaya çıkabilecek zararlardan Marbaş Menkul Değerler A.Ş. ve çalışanları sorumlu değildir. Marbaş Menkul Değerler A.Ş. her an, hiçbir şekil ve surette ön ihbara ve/veya ihtara gerek kalmaksızın söz konusu bilgileri, tavsiyeleri değiştirebilir ve/veya ortadan kaldırabilir. Genel anlamda bilgi vermek amacıyla hazırlanmış olan iş bu rapor ve yorumlar, kapsamı bilgiler, tavsiyeler hiçbir şekil ve surette Marbaş Menkul Değerler A.Ş.'nin herhangi bir taahhüdünü tazammum etmediğinden, bu bilgilere istinaden her türlü özel ve/veya tüzel kişiler tarafından alınacak kararlar, varılacak sonuçlar, gerçekleştirilecek işlemler ve oluşabilecek her türlü riskler bizatihi bu kişilere ait ve raci olacaktır. Hiçbir şekil ve surette ve her ne nam altında olursa olsun, her türlü gerçek ve/veya tüzel kişinin, gerek doğrudan gerek dolayısı ile ve bu sebeplerle uğrayabileceği her türlü doğrudan ve/veya dolayısıyla oluşacak maddi ve manevi zarar, kar mahrumiyeti, velhasıl her ne nam altında olursa olsun uğrayabileceği zararlardan hiçbir şekil ve surette Marbaş Menkul Değerler A.Ş. ve çalışanları sorumlu tutulamayacak ve hiçbir şekil ve surette her ne nam altında olursa olsun Marbaş Yatırım Menkul Değerler A.Ş. çalışanlarından talepte bulunulmayacaktır.