

Trump'ın politikalarının olası sonuçları risk iştahını baskılıyor

Donald Trump'ın yeniden ABD Başkanı seçilmesinin ardından küresel çapta Trump'ın politikaları ve olası sonuçlarına yönelik fiyatlamların öne çıktığı görülüyor. Geçen haftaki yazımızda detaylıca ele aldığımız üzere Trump'ın ortaya koyduğu ekonomi politikaları içerisinde özellikle küresel ticarete yönelik ek gümrük vergileri ve ABD içerisinde planlanan vergi indirimlerinin enflasyonist sonuçlarının olması beklenmektedir. Trump'ın ekonomi politikalarının ABD ekonomisinde enflasyonda yükselişi ve ABD borçluluğunda artışı beraberinde getirebileceğine dair değerlendirmelerin risk iştahı ve birçok varlık sınıfı üzerinde baskı oluşturduğu takip ediliyor. Bu hususta ABD'de yükselmesi beklenen enflasyonun önümüzdeki aylarda Fed'in faiz indirimlerini sekteye uğratabileceği endişeleri geçen hafta doların küresel çapta değer kazanımını sürdürmesine ve ABD tahvil faizlerinde yüksek seyrin devam etmesine neden oldu. Önceki yazımızda belirttiğimiz üzere güçlenen dolar ve yükselen tahvil faizlerinin küresel hisse piyasaları, gelişmekte olan ülke varlıkları ve emtialar üzerinde baskı oluşturduğu görüldü. Ek gümrük vergilerinin Avrupa ve özellikle Çin ekonomilerini olumsuz etkileyeceği beklentileri de talep duyarlı emtialar ve Euro, Sterlin gibi para birimlerini baskıladı. Dolar Endeksi 107'li seviyeleri test ederek son iki yılın en yüksek seviyesi görünürken, ons altın da satıcılı seyrini devam ettirerek 2.550 dolara kadar gerileme gösterdi. Trump'ın seçimi kazanmasından önce dolar endeksi 103'lü seviyelerden ve ons altın 2.750\$ seviyelerinden işlem görmekteydi. Trump'ın 2025 Ocak ayında yemin edip göreve başlamasının ardından atacağı adımlar, bu adımların hızı ve boyutu gibi konular küresel risk iştahı ve varlık fiyatları üzerinde belirleyici olacaktır.

ABD'de enflasyon ve Powell'in açıklamaları ön plandaydı

ABD'de çarşamba günü açıklanan ekim ayı TÜFE verisi beklentilerle uyumlu olarak aylık bazda %0,2 oranında artış kaydetti ve yıllık TÜFE %2,4'ten %2,6 seviyesine yükseldi. Fed'in para politikaları açısından daha yakından izlediği çekirdek TÜFE verisi ise aylık bazda %0,3 oranında artış göstererek yıllık bazda %3,3 olarak gerçekleşti. Perşembe günü açıklanan ekim ayı ÜFE verisi de beklentiler paralelinde aylık bazda %0,2 oranında artış kaydetti ve yıllık ÜFE %2,4 olarak kaydedildi. Küresel piyasalarda, gelecek dönemde yaşanabilecek olası korumacı politikaların enflasyon baskısını yeniden güçlendirebileceği endişesiyle yön arayışı devam ederken, Fed Başkanı Jerome Powell'in perşembe akşamındaki açıklamaları yakından takip edildi. Fed Başkanı Powell, ekonominin faiz oranlarını düşürmek için acele edilmesi gerektiğine dair herhangi bir sinyal vermediğini ve ekonomide görülen gücün Fed'in kararlarını dikkatle alma imkânı sağladığını ifade etti. Powell, politikayı zaman içinde daha nötr bir seviyeye getireceklerini belirtirken, o seviyeye ulaşmak için izlenecek yolun önceden belirlenmiş olmadığını vurguladı. Powell, ekonominin maksimum istihdam ve fiyat istikrarı hedefleri doğrultusunda önemli ilerleme kaydettiğini, iş gücü piyasasının sağlam durumda kalmaya devam ettiğini söyledi. Powell ayrıca ABD'nin seçilmiş Başkanı Donald Trump'ın uygulayacağı politikaların etkisini kestirmek için henüz erken olduğunu ve gelişmelerin yakından izleneceğini söyledi.

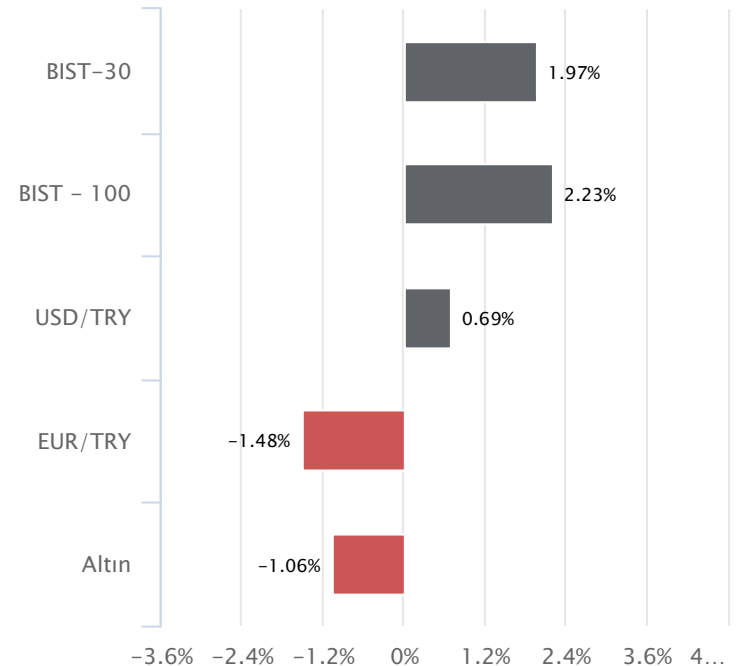
Haftalık Veriler

Hisse Senedi Piyasaları	Kapanış	Haftalık (%)	Aylık (%)
BIST - 100	9,389.62	2.23	5.97
BIST - 30	10,363.89	1.97	4.57
BIST Mali	10,809.12	5.22	5.28
BIST Sanayi	12,471.46	0.68	6.08
BIST - 30 Vadeli	10,722.50	0.69	6.55

Sabit Getirili Menkul Kıymet	Kapanış	Haftalık (%)	Aylık (%)
Türkiye 2 Yıllık	42.67	0.82	3.71
Türkiye 10 Yıllık	29.98	0.58	2.59
Gecelik Faiz	49.18	0.95	4.26

Emtia ve Pariteler	Kapanış	Haftalık (%)	Aylık (%)
Altın (Ons/\$)	2,692.70	-1.06	1.65
Brent Petrol	70.86	-4.10	-4.73
USD/TRY	34.60	0.69	1.12
EUR/TRY	36.32	-1.48	-2.63
Döviz Sepeti	35.28	-0.72	-1.60

Yurtdışı Piyasalar	Kapanış	Haftalık (%)	Aylık (%)
Fransa	7,269.63	-0.94	-3.35
Almanya	19,210.81	-0.02	-1.41
İngiltere	8,063.61	-0.11	-2.25
S&P 500	5,870.62	-2.08	0.95
Çin	3,330.73	-3.52	4.04
Dow Jones	43,444.99	-1.24	1.65
Honk Kong	19,426.34	-6.28	-4.39
Nasdaq	18,680.12	-3.15	1.99
Japonya	38,642.91	-2.17	-3.18
Hindistan	77,580.31	-2.40	-5.18

Haftalık Karşılaştırmalı Getiri Tablosu

Piyasalar beklentilere paralel gelen enflasyon rakamları sonrasında Fed'in aralık ayında 25 baz puan faiz indirimine gideceğini %85 ihtimalle fiyatlasa da Powell'in perşembe günü konuşmasında faiz indirime aceleci olunmayacağı vurgusu sonrasında aralık ayı için faiz indirim beklentilerinin bir miktar törpülediği görüldü. Halihazırda piyasalarda aralık ayında 25 baz puanlık faiz indirimini %60 oranında bir ihtimalle fiyatlanırken, faizlerin değişmeyebileceğine de %40 ihtimal veriliyor. Ayrıca mevcut durumda piyasalar, Trump'ın ekonomi politikalarının olası enflasyonist etkileri ile ABD ekonomisinin gücünü korumaya devam etmesine bağlı olarak 2025 yılı için toplamda 50 baz puanlık bir faiz indirimi öngörüyor. Daha önce 2025 yılı için beklentiler 100 baz puanlık bir indirim yönünde şekilleniyordu. Elbette ekonomik ve siyasi gelişmelere bağlı olarak Fed'e yönelik beklentilerin değişeceği unutulmamalıdır. Önümüzdeki süreçte enflasyon ve istihdam rakamları Fed'e yönelik beklentiler ve dolayısıyla risk iştahı üzerinde ana belirleyiciler olmaya devam edecektir.

Fed üyelerinin açıklamaları da takip edildi

Minneapolis Fed Başkanı Neel Kashkari, Kashkari, gelecek ekonomik verilerin Fed'in aralık ayında faiz oranlarını tekrar düşürüp düşürmeyeceğini belirleyeceğini söyledi. Richmond Fed Başkanı Tom Barkin, ekonominin genel anlamda iyi bir konumda olduğunu ancak özellikle işgücü piyasasındaki gelişmelerin yakından izlenmesi gerektiğine vurgu yaptı. Louis Fed Başkanı Alberto Musalem, fiyat baskılarının Fed'in %2'lik hedefine doğru yakınsamasına rağmen, son verilerin ilerlemenin yavaşlaması veya tersine dönmesi riskini artırdığını söyledi. Dallas Fed Başkanı Lorie Logan enflasyonu yeniden alevlendirmemek için Fed'in faiz indirimlerini temkinli şekilde sürdürmesi gerektiğini vurguladı. Kansas City Fed Başkanı Jeffrey Schmid, Fed'in faiz oranlarını ne kadar daha düşürmesi gerektiği konusunda dikkatli olması gerektiğini ve faiz indirim miktarının henüz belli olmadığını vurguladı. Fed Yönetim Kurulu üyesi Adriana Kugler, ekonomik gelişmelere bağlı olarak daha fazla faiz indirimi veya duraklamanın mümkün olabileceğini vurgularken, enflasyondaki ilerlemeyi durduran ya da tekrar hızlandıran bir risk durumunda politika faizi indirimlerine ara vermenin uygun olabileceğini ifade etti. Fed'in eski politika belirleyicilerinden Loretta Mester, Donald Trump'ın önerdiği küresel tarifeler yürürlüğe girerse, Fed'in gelecek yıl beklenenden daha az faiz indirimi yapabileceğini söyledi.

Avrupa Merkez Bankası'nın Trump sınava

Trump'ın %10'luk küresel gümrük vergisi planı, Çin'e getirmeyi düşündüğü ek gümrük vergileri ve ABD'deki vergi indirimlerinin enflasyonist etkiler oluşturacağı ve Fed'in faiz indirim döngüsünü yavaşlatacağına ilişkin beklentiler son yazılarımızda vurguladığımız üzere doları küresel çapta destekliyor. Doların küresel çapta değer kazanması Euro üzerinde de baskı oluştururken, aynı zamanda ek gümrük vergisinin Avrupa ekonomilerini zayıflatacağı ve ECB'nin faiz indirim döngüsünü ekonomiyi desteklemek için hızlandırabileceğine dair beklentiler de Euro üzerindeki baskının artış kaydetmesine neden oluyor. Ancak diğer taraftan Euro'daki değer kaybının önümüzdeki süreçte derinleşmesi halinde Avrupa'nın ithal ve enerji maliyetlerindeki artışın enflasyon üzerinde yukarı yönlü bir baskı oluşturma ihtimali de göz ardı edilmemelidir. Bir taraftan ek gümrük vergisinin büyüme üzerinde oluşturacağı baskı ile diğer taraftan Eurodaki zayıflamanın ithal maliyetleri yükselterek enflasyon üzerinde baskı oluşturması, Avrupa Merkez Bankası'nı zor bir ikilem içerisinde bırakabilir. ABD'de enflasyonun korkulduğu gibi yükseldiği ve Fed'in faiz indirimlerine ara vermek zorunda kaldığı bir senaryoda, ECB başta olmak üzere diğer büyük merkez bankalarının Fed ile ayrışmayı derinleştirmek pahasına faiz indirimlerini aksatmadan sürdürüp sürdüremeyecekleri de ayrı bir merak konusu olacaktır. Avrupa Merkez Bankası (ECB) yetkilileri Olli Rehn ve Robert

Holzmann, Trump'ın korumacı politikalarının küresel büyümeyi engelleyeceği ve Avrupa'nın bu duruma 2018'den daha iyi hazırlanması gerektiğini söyledi. ECB üyesi Francois Villeroy de Galhau, Trump'ın ekonomik gündeminin, enflasyonu ABD'ye geri döndürme ve dünya çapında ekonomik büyümeyi zedeleme riski taşıdığını belirtti.

TCMB'den faiz değişimi beklenmiyor

Yeni haftada 21 Kasım Perşembe günü Türkiye Cumhuriyet Merkez Bankası'nın (TCMB) kasım ayı toplantısı yakından takip edilecektir. Piyasadaki genel beklentiler ve bizim görüşümüz TCMB'nin kasım toplantısında faizlerde bir değişime gitmeyeceği ve politika faizini %50,0 olarak koruyacağı yönünde şekilleniyor. Bununla birlikte 8 Kasım Enflasyon Raporu sunumu sonrasında piyasalarda TCMB'nin aralık ayından itibaren kademeli faiz indirim döngüsüne başlayacağına ilişkin beklentilerin güç kazandığı görülüyor. Enflasyon Raporu sunumunda TCMB Başkanı Fatih Karahan'ın son dönemde enflasyon tahminlerindeki sapmaların büyük ölçüde yüksek kira ve gıda enflasyonu gibi para politikası kontrolü dışında kalan faktörlere dayandığını belirtmesi, kira enflasyonu hariç tutulduğunda hizmet enflasyonunda bir miktar yumuşama gözlemlendiğini ifade etmesi ve 2024 sonu için önceki enflasyon hedefinin 3 aylık bir gecikmeyle gerçekleşeceğini ve bu gecikmenin de deflasyon sürecinde önemli bir sorun teşkil etmeyeceğini söylemesi piyasalardaki faiz indirim beklentileri kuvvetlendirdi. Bu açıdan 21 Kasım'daki toplantı karar metninde aralık ayında faiz indirimlerinin başlayabileceğine işaret edecek olası bir değişim olup olmayacağı yakından izlenecektir. Elbette TCMB'nin faiz indirimlerine ne zaman başlayacağı konusundaki ana belirleyici enflasyon görünümdeki gelişim olacaktır. Bu hususta kasım ve aralık ayı enflasyon rakamları ve hizmet enflasyonunda yumuşamanın devam edip etmeyeceği kritik önemde olacaktır.

BIST100'de toparlanma çabası etkisini sürdürüyor

Yurt içinde faiz indirimlerinin önümüzdeki aylarda başlayacağına ilişkin güç kazanan beklentiler, geçen hafta içerisinde bankacılık sektöründe alımların güç kazanmasına ve Borsa İstanbul genelinde yükselişlerin yaşanmasına katkı sağladı. BIST-100 Endeksi haftayı %2,23 oranında yükselişle 9.390 puandan tamamladı. Ekim ayından itibaren 50 haftalık üssel ortalaması altında işlem gören BIST-100 Endeksi geçen hafta başındaki alımlarla bu ortalama üzerinde tutunma sağlarken, haftanın devam eden bölümünde de kritik öneme sahip 200 günlük üssel ortalamasını aşmayı başardı. 200 günlük üssel ortalaması (9.320) üzerinde kalıcılık korunduğu sürece yukarı yönlü denemelerin etkisini sürdürebileceği endekste 100 günlük üssel ortalama (9.496) yakından takip edilecektir. 2024 Ağustos'tan itibaren güçlü bir direnç olarak çalışan 100 günlük ortalama (9.496) üzerinde hacim destekli kapanışlar görebilsek alımların yeni bir ivme kazanabileceğini değerlendiriyoruz. Bu durumda 9.600 ve 9.705 seviyeleri kısa vadeli ilk direnç noktaları olup, devamında 9.850 – 9.900 ve 10.000 seviyeleri direnç konumunda bulunmaktadır. Psikolojik öneme sahip 10.000 puan üzeri kapanışlarda teknik görünümdeki iyileşme güç kazanacaktır. Endekste 100 günlük ortalamanın (9.496) aşılabilmesi ve kâr satışlarının gözlenmesi halinde ilk olarak 200 günlük ortalama (9.320) ve 9.250 seviyeleri destek olarak izlenecek olup, devamında 50 haftalık üssel ortalama (9.190) destek olarak önem kazanacaktır. 50 haftalık ortalama altındaki günlük kapanışlarda hız kazanan satışlarla 9.100 ve 9.000 seviyeleri gündeme gelebilir. 9.000 puan altında satış baskısı yeniden artış kaydedebilir.

Yeni Haftada Ne Konuşacağız?

Küresel piyasalarda ABD'de yeniden seçilen Başkan Trump gündemde yerini koruyor. 05 Kasım seçimleri geride kalırken, yankıları hala sürüyor. Trump ocak ayında göreve başlayacak. Öncesinde Trump'ın kabinesi merak ediliyor ve yavaş yavaş şekillenmeye başladı. Bu hafta içinde Trump'ın kabinesiyle ilgili haber akışları önemli olacaktır. Fed tarafında ise Başkan Powell kafaları karıştırdı. Faiz indirimi konusunda aceleci olmayacaklarını belirtti. Bu hafta içinde Fed üyelerinin konuşmaları önemli olacaktır. Faiz indirimi konusunda aceleci olmayacaklarını belirtmeleri, 2025 yılında faiz indirim hızının yavaşlama ihtimalini güçlendirebilir. Bu da piyasalarda hareketliliğe yol açabilir. Bu hafta ABD'de açıklanacak veriler var ancak geçtiğimiz haftalara nazaran nispeten sakin. Veri bazlı hareketlerin sınırlı kalması beklenebilir. Avrupa kanadında ise Avrupa Merkez Bankası(ECB) Başkanı Lagarde ve üyelerinin konuşmaları yoğun olacak. ECB içinde faiz indirimi konusu gündemde ve aralık ayı toplantısına ilişkin beklentiler şekilleniyor. Bu hafta içinde üyelerin konuşmaları buna yönelik beklentileri etkileyebilir. İngiltere'de ekim ayı enflasyonu bu haftanın önemli verileri arasında görülmektedir. Asya piyasalarında, Japonya'da dış ticaret dengesi ve enflasyon verileri takip edilecek. Yurt içi piyasalarda gündem TCMB'nin faiz kararı olarak bulunuyor. Merkezin karar metnindeki ifadeleri, gelecek ay yapılacak toplantısı açısından önemli olacaktır.

Türkiye

21 Kasım Perşembe günü, TCMB'nin faiz kararı takip edilecek. Merkez için bu ayki toplantısında piyasa beklentisi ve kurum olarak beklentimiz, mevcut politikasını koruması yönünde bulunuyor. TCMB'nin yüzde 50 olan politika faizini sabit bırakmasını bekliyoruz. En son, TCMB enflasyon raporu sonrası oluşan faiz indirimi beklentileri içinse karar metnindeki ifadeler önemli olacaktır. Karar metnindeki açıklamalar, aralık ayı TCMB toplantısına yönelik beklentileri şekillendirebilir. Perşembe günü, kasım ayı tüketici güven endeksi verisi de açıklanacak. Haftanın en önemli verisi TCMB'nin faiz kararı olarak görülmektedir. Hafta içerisinde veri takvimi nispeten sakin bulunuyor. Ekonomi yönetiminden gelecek açıklamalar olursa takip edilebilir.

Avrupa

Avrupa piyasalarında, 18 Kasım Pazartesi günü eylül ayı dış ticaret dengesi verisi açıklanacak. Avrupa Merkez Bankası Başkanı Lagarde'ın konuşması da bekleniyor. 19 Kasım Salı, Euro Bölgesi enflasyonu takip edilecek. Ekim ayı enflasyonunun açıklanması bekleniyor. 20 Kasım Çarşamba, Almanya'da ekim ayı ÜFE verisi açıklanacak. Aynı gün, Avrupa Merkez Bankası Başkanı Lagarde'ın da konuşması izlenecek. 21 Kasım Perşembe, Euro Bölgesi kasım ayı tüketici güvne endeksi takip edilecek. 22 Kasım Cuma, Avrupa'da kasım ayı imalat ve hizmetler PMI verilerinin açıklanması bekleniyor. Cuma günü de, ECB Başkanı Lagarde'ın konuşması bulunmaktadır. Hafta genelinde, Lagarde'ın takvimi yoğun. ECB içinde faiz indirimi beklentileri korunuyor. Bu nedenle, Lagarde'ın faizle ilgili söylemleri yakından izlenecek. Aralık ayı ECB toplantısına yönelik beklentileri de etkileyebilir. Lagarde dışında hafta içerisinde ECB üyelerinin de konuşmaları olabilir.

ABD

19 Kasım Salı, ABD'de ekim ayı inşaat izinleri ve konut başlangıçları açıklanacak. 21 Kasım Perşembe, ABD'de haftalık işsizlik maaşı başvuruları ve CB öncü göstergeler endeksi verileri bulunuyor. Aynı zamanda, ikinci el konut satışlarının da açıklanması bekleniyor. 22 Kasım Cuma, ABD'de imalat ve hizmetler PMI verileri takip edilecek. Kasım ayına yönelik Michigan tüketici güven endeksinin de

yayınlanması bekleniyor. ABD Başkanlık seçimi geride kaldı ancak yansımaları hala sürüyor. Yeniden Trump'ın seçilmesi ve ocak ayında göreve başlayacak olmasına karşın beklentiler piyasalardaki seyri etkilemeye devam ediyor. Özellikle, Trump ve Fed ile ilgili senaryolar, piyasa fiyatlamaları üzerinde belirleyici oluyor. Bu hafta içinde, Fed üyelerinin konuşmaları takip edilebilir. Geçtiğimiz haftada, Fed Başkanı Powell'ın konuşmasında, faiz indirimi konusunda aceleci olmayacaklarını belirtmesi ve Trump'ın uygulayacağı politikaların etkilerini görmeden bir öngöründe bulunmanın zor olduğuna değindi. Bu konulara dair bu hafta Fed üyelerinden gelecek açıklamalarında önemli olduğunu değerlendiriyoruz. Hafta genelinde, ABD'de açıklanacak verilerin ise fiyatlamalar üzerinde etkisinin sınırlı kalmasını bekleyebiliriz.

KAP Haberleri**ASELSAN / ASELS 15.11.2024 09:15:29**

Şirket ile AB üyesi bir ülkedeki platform üreticisi arasında, radar ve elektro-optik sistemlerden oluşan faydalı yüklerin ihracatına ilişkin toplam tutarı 16.632.000 Avro olan satış sözleşmesi imzalanmıştır. (NÖTR)

BİM BİRLEŞİK MAĞAZALAR / BIMAS 15.11.2024 21:06:47

Pay geri alım kapsamında 469,174 TL fiyattan 100.000 adet pay geri alınmış ve Şirketin sahip olduğu BIMAS payları 11.010.000 adete ulaşmıştır (Şirket sermayesine oranı %1,8132). (SINIRLI POZİTİF)

TEKFEN HOLDİNG / TKFEN 15.11.2024 23:26:41

Pay geri alım kapsamında 80,40-81,85 TL (ağırlıklı ortalama 81,37) fiyatından toplam 124.039 TL nominal değerli TKFEN payları geri alınmıştır. Gerçekleştirilen işlem sonucunda geri alınan payların nominal değeri 6.795.865 TL'ye ulaşmış olup, Şirket sermayesine oranı %1,8367'dir. (SINIRLI POZİTİF)

LOKMAN HEKİM / LKMNH 15.11.2024 19:07:59

Pay geri alım kapsamında 17,05 TL - 17,26 TL fiyat aralığından 42.000 adet alış işlemi gerçekleştirilmiştir. Geri alım programı çerçevesinde gerçekleştirilen işlemle birlikte şirket sermayesindeki payları %2,45'e ulaşmıştır. (SINIRLI POZİTİF)

*Kamuyu Aydınlatma Platformu'na 18.11.2024 saat 08:41'e kadar gelen haberleri kapsamaktadır.

Hisse Kodu	Son Fiyat	Beta (3 Ay)	21 Günlük H.O.	Hisse Özeti	Alım Aralığı	K.V. En Güçlü Direnç	K.V. En Güçlü Destek
CCOLA	49,52	1,25	48,50	CCOLA hissesi geçen haftayı 49,52 TL seviyesinden kapatarak haftalık bazda yüzde 8,36 yükseliş yaptı. Hisse 6,9 F/K ve 2,6 PD/DD değerlerinden işlem görüyor. CCOLA hissesinin piyasa değeri 138,56 milyar TL olup son açıklanan net karı ise 14339,9 milyon TL seviyesindedir.	48,74 - 49,8	52,00	47,88
ISCTR	12,72	0,80	11,83	ISCTR hissesi geçen haftayı 12,72 TL seviyesinden kapatarak haftalık bazda yüzde 7,8 yükseliş yaptı. Hisse 5,8 F/K ve 1,1 PD/DD değerlerinden işlem görüyor. ISCTR hissesinin piyasa değeri 318 milyar TL olup son açıklanan net karı ise 34684,7 milyon TL seviyesindedir.	12,48 - 12,82	13,48	12,22
KOZAL	20,12	0,67	19,95	KOZAL hissesi geçen haftayı 20,12 TL seviyesinden kapatarak haftalık bazda yüzde 4,19 yükseliş yaptı. Hisse 0 F/K ve 2,6 PD/DD değerlerinden işlem görüyor. KOZAL hissesinin piyasa değeri 64,43 milyar TL olup son açıklanan net karı ise -237,6 milyon TL seviyesindedir.	19,65 - 20,22	21,10	19,35
THYAO	289,75	0,82	277,61	THYAO hissesi geçen haftayı 289,75 TL seviyesinden kapatarak haftalık bazda yüzde -0,17 düşüş yaptı. Hisse 2,2 F/K ve 0,6 PD/DD değerlerinden işlem görüyor. THYAO hissesinin piyasa değeri 399,86 milyar TL olup son açıklanan net karı ise 88831 milyon TL seviyesindedir.	285 - 291,5	302,75	281,00

Haftalık Piyasa Takvimi 18 - 22 Kasım

Tarih	Saat	Ülke	Veri	Önem	Dönem	Beklenti	Önceki
18 Kasım Pazartesi	10:00	Türkiye	Konut Fiyat Endeksi (Aylık)	■	Ekim		1,00%
	13:00	Euro B.	Dış Ticaret Dengesi	■	Eylül	7,9 mlr €	4,6 mlr €
	21:30	Euro B.	ECB Başkanı C. Lagarde'nin Konuşması	■	Kasım		
19 Kasım Salı	12:00	Euro B.	Cari İşlemler Dengesi	■	Eylül	27 mlr €	31,5 mlr €
	13:00	Euro B.	TÜFE (Aylık/Yıllık)	■	Ekim	0,30%/2,00%	0,30%/2,00%
	16:30	ABD	İnşaat İzinleri	■	Ekim	1,440M	1,425M
20 Kasım Çarşamba	16:30	ABD	Konut Başlangıçları	■	Ekim	1,340M	1,354M
	10:00	İngiltere	TÜFE (Aylık/Yıllık)	■	Ekim		0,00%/1,70%
	10:00	Almanya	ÜFE (Aylık/Yıllık)	■	Ekim		-0,50%/-1,40%
21 Kasım Perşembe	16:00	Euro B.	ECB Başkanı C. Lagarde'nin Konuşması	■	Kasım		
	10:00	Türkiye	Tüketici Güven Endeksi	■	Kasım		80,60
	14:00	Türkiye	TCMB PPK Faiz Kararı	■	Kasım	50,00%	50,00%
22 Kasım Cuma	16:30	ABD	Haftalık İşsizlik Maaşı Başvuruları	■	Kasım	220 Bin	217 Bin
	16:30	ABD	Philadelphia Fed İmalat Endeksi	■	Kasım	6,30	10,30
	18:00	ABD	Mevcut Konut Satışları	■	Ekim	3,94M	3,84M
	18:00	ABD	CB Öncü Göstergeler Endeksi	■	Ekim	-0,30%	-0,50%
	18:00	Euro B.	Tüketici Güven Endeksi	■	Kasım	-12,00	-12,50
22 Kasım Cuma	02:30	Japonya	TÜFE (Aylık/Yıllık)	■	Ekim		-0,30%/2,50%
	03:01	İngiltere	GFK Tüketici Güven Endeksi	■	Kasım	-22,00%	-21,00
	03:30	Japonya	İmalat/Hizmetler PMI	■	Kasım		49,20/49,70
	10:00	İngiltere	Perakende Satışlar (Aylık/Yıllık)	■	Ekim		0,30%/3,90%
	10:00	Almanya	GSYİH (Çeyreklik/Yıllık)	■	3.Çeyrek	0,20%/-0,20%	0,20%/-0,20%
	11:00	Türkiye	Yabancı Ziyaretçi Sayısı (Yıllık)	■	Ekim		4,64%
	11:30	Euro B.	ECB Başkanı C. Lagarde'nin Konuşması	■	Kasım		
	11:30	Almanya	İmalat/Hizmetler PMI	■	Kasım	43,10/51,90	43,00/51,60
	12:00	Euro B.	İmalat/Hizmetler PMI	■	Kasım	46,00/51,60	46,00/51,60
	12:30	İngiltere	İmalat/Hizmetler PMI	■	Kasım	50,10/52,30	49,90/52,00
17:45	ABD	İmalat/Hizmetler PMI	■	Kasım		48,50/55,00	
18:00	ABD	Michigan Tüketici Güven Endeksi	■	Kasım	72,10	73,00	

Takvim açıklanacak tüm verileri **kapsamamaktadır**. Tahminler Araştırma, Bloomberg, Tradingeconomics.com, Investing.com, Econoday.com kaynaklarından alınmıştır.

BIST-100 Endeksinde Geçen Hafta En Çok Yükselen ve Düşen İlk 10 Hisse

YÜKSELENLER						DÜŞENLER					
Yükselenler	Son Değişim Değer	%	Önceki Hafta Ort. Günlük İşlem Hacmi	Geçen Hafta Ort. Günlük İşlem Hacmi	İşlem Hacmi Haftalık Ort. Değişim %	Düşenler	Son Değişim Değer	%	Önceki Hafta Ort. Günlük İşlem Hacmi	Geçen Hafta Ort. Günlük İşlem Hacmi	İşlem Hacmi Haftalık Ort. Değişim %
GESAN	51.00	15.54	248,477,869	389,536,767	56.8	ADEL	39.82	-14.81	484,094,217	191,470,507	-60.4
TKFEN	81.60	15.25	477,779,988	417,102,497	-12.7	KARSN	13.23	-10.91	461,832,057	475,124,729	2.9
EKGYO	11.72	13.24	1,812,290,138	2,456,302,126	35.5	ULKER	107.00	-7.84	986,451,109	923,980,294	-6.3
VAKBN	23.90	12.95	479,673,381	629,731,525	31.3	GOLTS	419.50	-7.50	254,086,471	254,154,341	0.0
YEOTK	216.00	11.98	417,050,381	736,414,405	76.6	TMSN	113.80	-7.10	123,880,808	171,689,416	38.6
ISMEN	36.84	9.97	143,559,006	219,861,952	53.2	EGEEN	11,012.50	-6.83	292,829,777	201,689,308	-31.1
TABGD	147.80	9.48	123,682,563	224,678,311	81.7	REEDR	15.24	-6.62	2,400,984,176	1,053,734,264	-56.1
RGYAS	115.30	8.77	70,406,265	91,754,044	30.3	BRSAN	462.00	-5.81	547,884,319	770,910,988	40.7
ENERY	273.00	8.66	142,856,400	233,875,384	63.7	SOKM	39.82	-5.73	331,256,939	247,703,977	-25.2
CCOLA	49.52	8.36	641,619,416	574,681,174	-10.4	BIMAS	466.00	-5.57	2,648,588,470	2,588,635,045	-2.3

BIST-100 Endeksinde Geçen Hafta İşlem Hacmi Artan ilk 15 Hisse

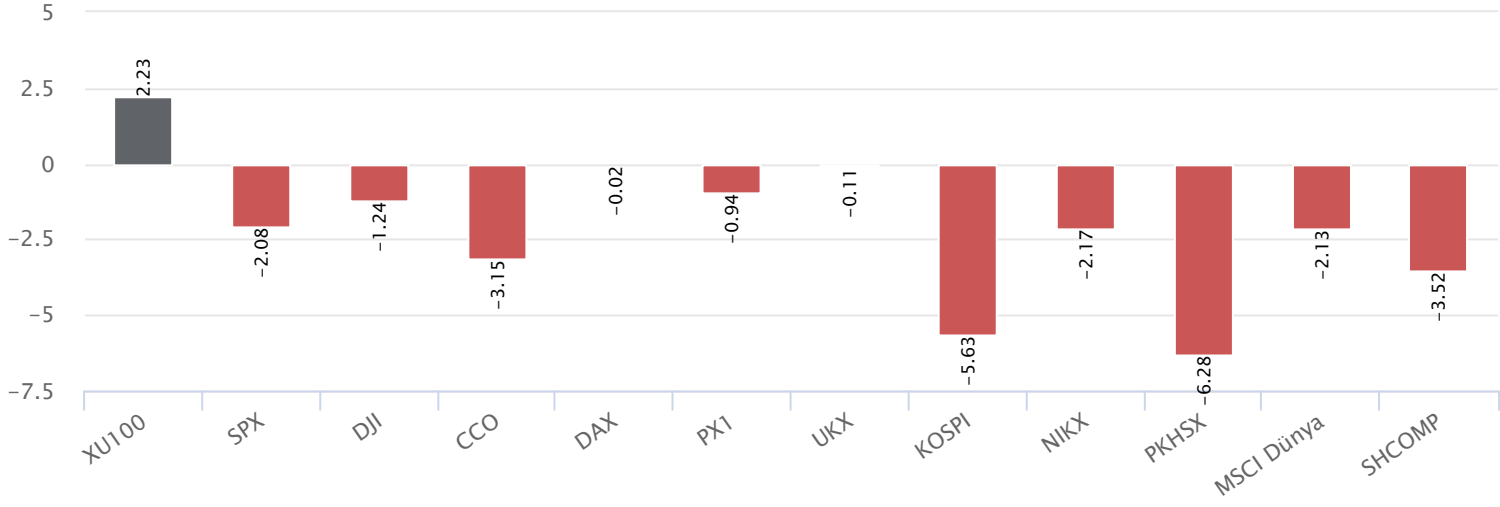
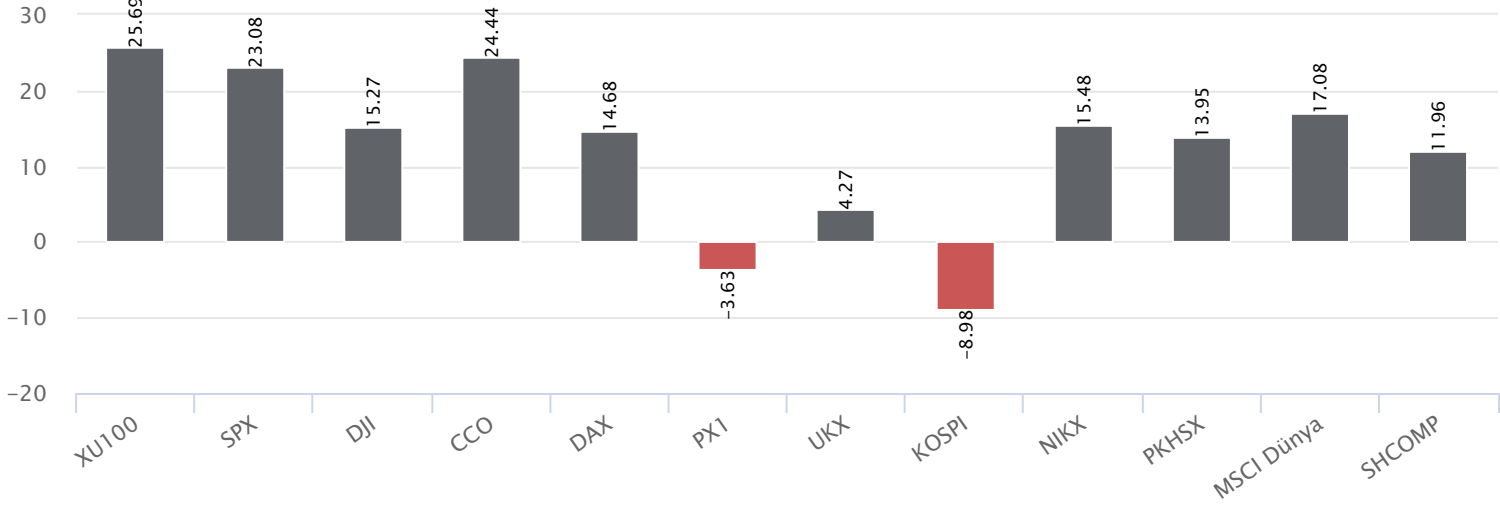
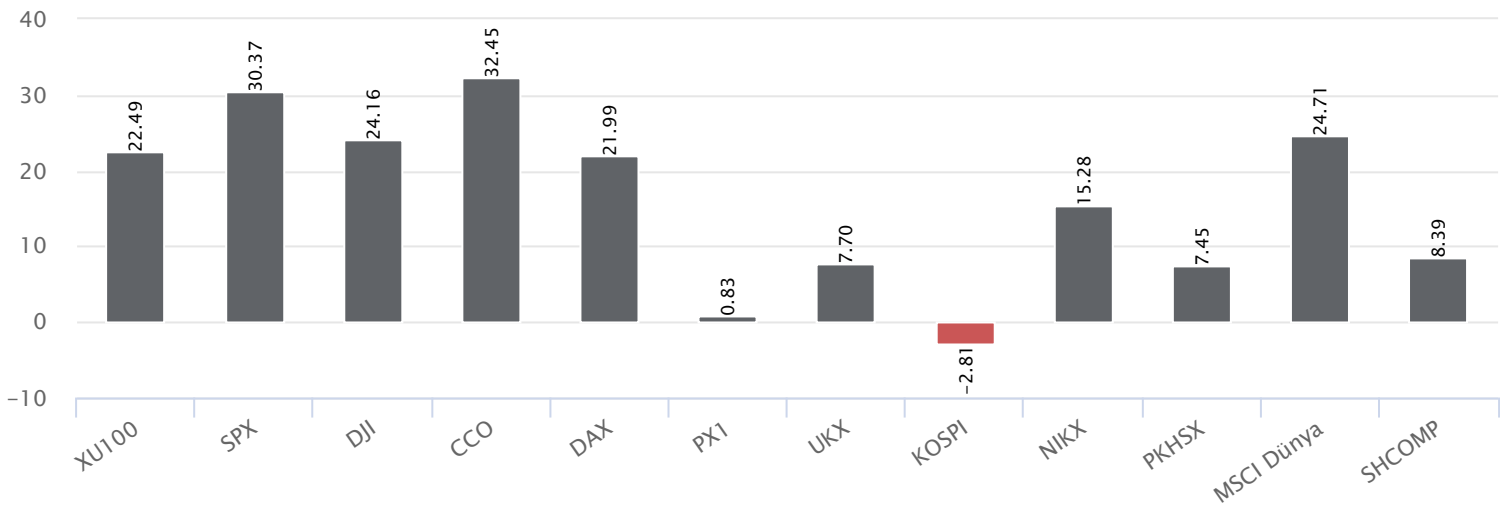
Hisse	Haftalık Bazda Hacim Değişimi (%)	Haftalık İşlem Hacmi	Haftalık Kapanış	F/K PD/DD	21 Günlük Ort.	50 Günlük Ort.	100 Günlük Ort.	200 Günlük Ort.	500 Günlük Ort.		
MPARK	119.90	110,742,580.75	4.65	366.00	10.05	3.41	338.61	342.10	364.63	302.84	188.74
ARDYZ	117.04	112,428,661.94	-0.29	34.40	22.13	2.43	32.24	33.37	35.48	40.04	24.72
KTLEV	114.51	427,470,762.00	2.55	56.40	6.23	4.29	55.41	52.22	49.21	77.72	
YKBNK	100.35	6,553,831,537.32	8.21	27.42	5.55	1.21	25.04	27.10	29.08	28.39	19.27
TABGD	81.66	105,539,219.90	9.48	147.80	21.97	2.64	135.00	140.32	161.67	156.25	
YEOTK	76.58	654,334,696.10	11.98	216.00	22.23	9.07	184.12	171.35	181.60	197.34	155.72
BERA	73.03	203,868,890.41	6.71	14.15	1.95	0.46	13.11	13.97	15.66	16.70	14.56
PGSUS	68.96	2,087,632,713.50	-1.92	235.50	5.08	1.56	236.34	236.23	233.32	209.25	159.10
AKFYE	66.79	71,391,653.07	4.70	18.05	3.16	0.60	17.55	18.36	21.15	23.43	
DOAS	63.90	279,279,149.10	-4.12	207.20	4.37	0.89	211.30	214.36	225.74	245.61	195.47
ENERY	63.71	121,559,326.20	8.66	273.00	5.34	1.67	244.41	226.56	209.32	186.44	
SASA	62.83	1,070,321,820.40	0.78	3.86	5.03	1.53	3.86	4.06	4.70	4.98	5.67
SKBNK	62.40	280,630,254.55	-0.94	4.20	4.25	1.06	4.14	4.19	4.18	3.98	3.43
CLEBI	59.23	257,240,863.00	7.05	2,141.00	17.81	8.25	1,866.90	1,851.62	2,010.31	1,818.27	1,136.80
CANTE	57.28	117,669,741.48	3.33	1.55		0.51	1.46	1.52	1.67	2.03	2.95

*Haftalık Bazda Hacim Değişimi altında son hafta gerçekleşen toplam işlem hacminin bir önceki haftanın toplam işlem hacmine göre değişimini vermektedir.

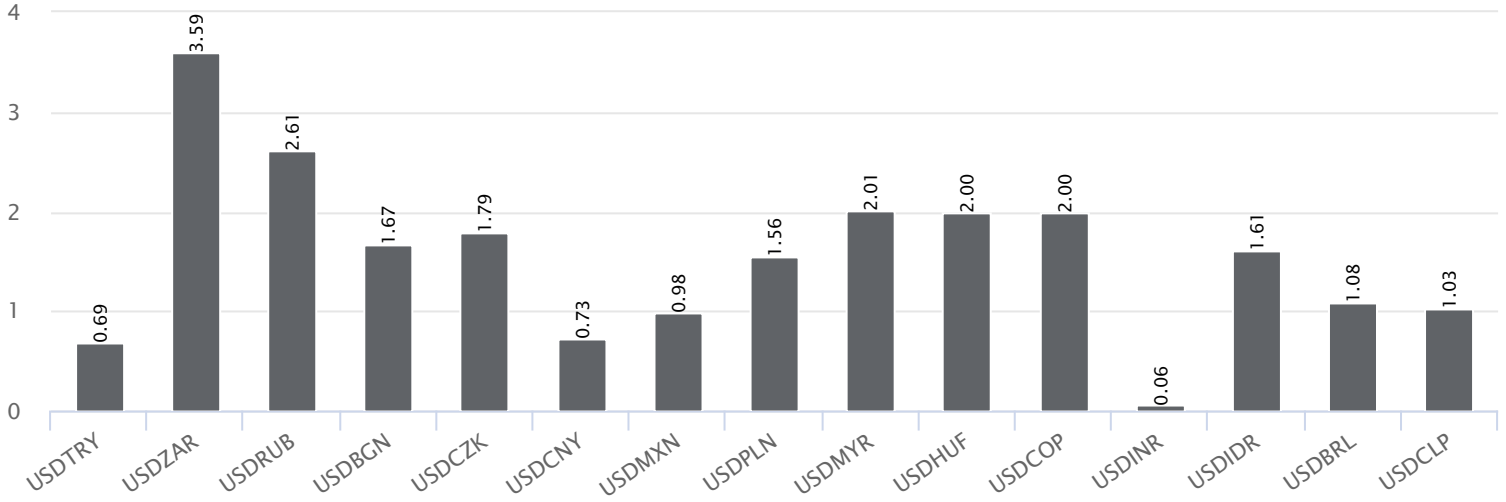
BIST-100 Endeksinde Geçen Hafta İşlem Hacmi Düşen ilk 15 Hisse

Hisse	Haftalık Bazda Hacim Değişimi (%)	Haftalık İşlem Hacmi	Haftalık Kapanış	F/K Pd/DD	21 Günlük Ort.	50 Günlük Ort.	100 Günlük Ort.	200 Günlük Ort.	500 Günlük Ort.		
ADEL	-60.45	538,678,237.08	-14.81	39.82	29.96	6.68	40.37	40.38	44.52	50.31	34.89
REEDR	-56.11	2,025,724,716.11	-6.62	15.24		2.56	19.30	23.12	28.76	37.72	
AGROT	-47.62	271,559,009.05	-2.41	12.17	43.25	2.29	13.22	13.71	15.52	22.95	
TOASO	-31.59	821,500,740.50	1.50	195.60	8.13	2.22	192.08	201.50	239.35	253.32	221.49
ALTNY	-31.55	399,003,179.15	-3.61	89.50	35.49	6.91	91.53	92.09	94.85		
EGEEN	-31.12	282,301,280.00	-6.83	11,012.50	38.98	6.07	10,817.25	10,492.20	11,104.70	12,747.54	9,160.19
ASTOR	-27.22	1,904,755,686.30	3.72	94.90	12.88	5.17	82.42	78.39	82.02	93.39	
AKFGY	-27.21	51,529,542.21	5.94	2.14		0.46	1.94	1.98	2.15	2.24	2.19
EUPWR	-26.85	467,912,156.78	0.57	35.00	35.20	3.28	32.76	29.96	30.72	40.63	
SOKM	-25.22	303,808,298.84	-5.73	39.82		0.86	40.05	43.54	51.13	56.09	46.20
MIATK	-24.04	1,304,936,784.62	-0.67	44.78	18.99	6.83	41.89	42.16	49.09	54.86	34.51
OTKAR	-22.86	171,301,932.75	3.80	457.75	134.46	6.62	434.50	443.68	505.11	514.10	370.87
KONYA	-20.66	120,747,760.00	-5.55	6,635.00	142.87	10.42	6,703.13	6,604.75	7,017.10	8,330.20	6,201.17
BJKAS	-18.20	65,995,571.44	-5.27	4.31	10.87		4.63	5.37	6.22	9.11	6.99
ARCLK	-17.73	393,752,894.30	1.99	138.50	104.98	1.24	134.87	138.84	150.22	157.39	137.88

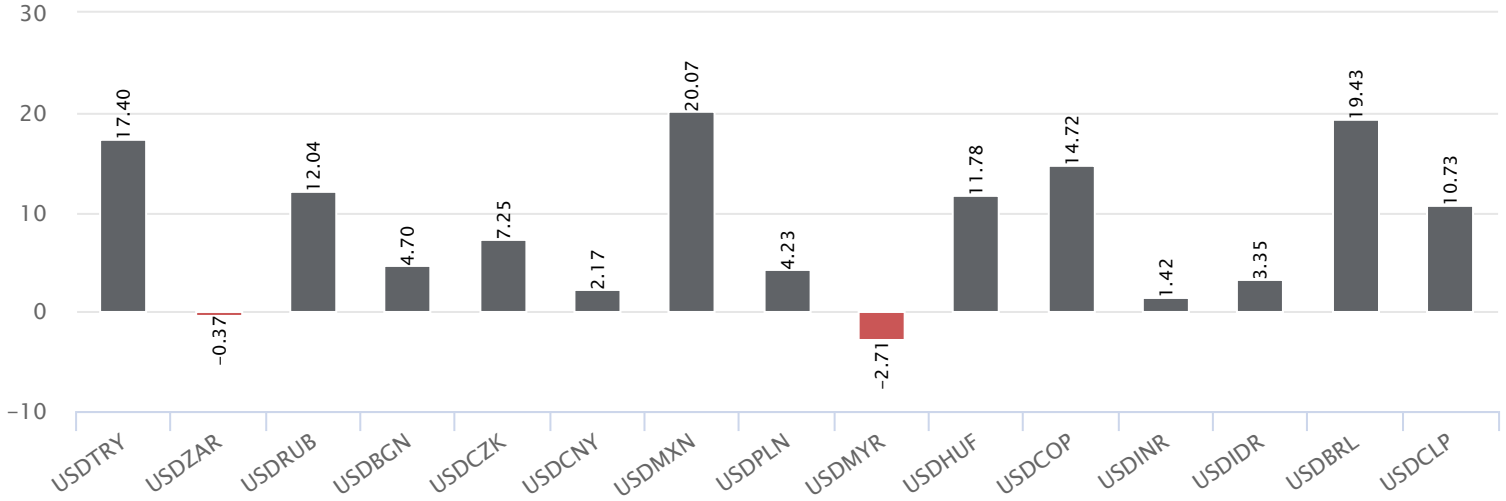
*Haftalık Bazda Hacim Değişimi altında son hafta gerçekleşen toplam işlem hacminin bir önceki haftanın toplam işlem hacmine göre değişimini vermektedir.

Dünya Borsaları Haftalık Değişim %Dünya Borsaları Yılbaşına Göre Değişim %Dünya Borsaları 52 Haftalık Fark %

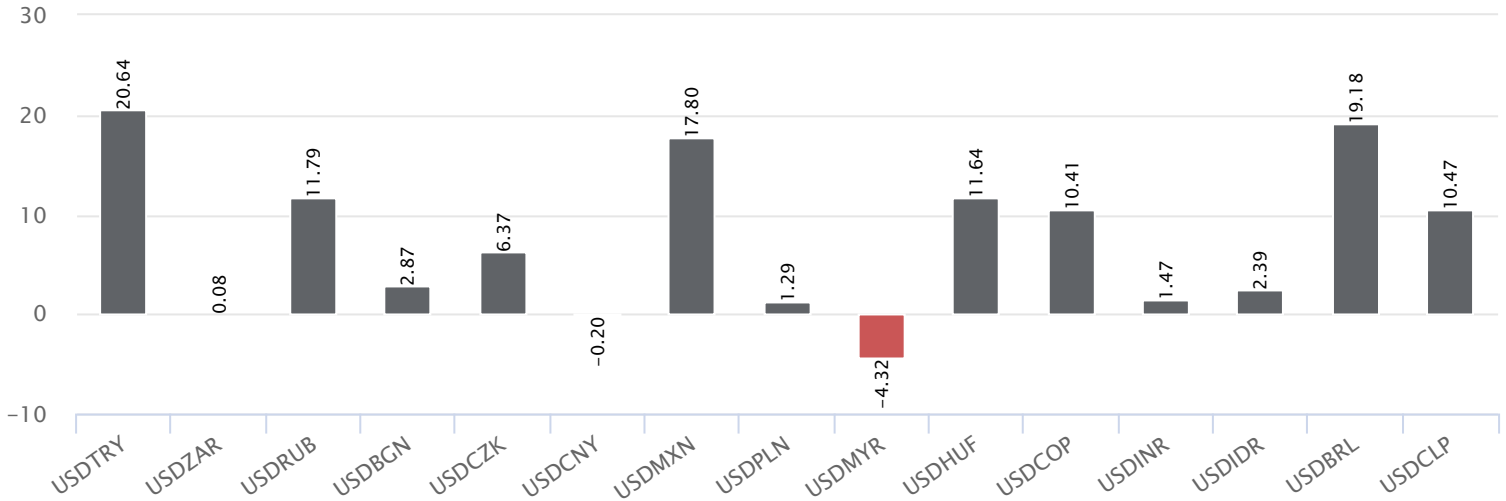
Para Birimleri Haftalık Değişim %



Para Birimleri Yılbaşına Göre Değişim %



Para Birimleri 52 Haftalık Değişim %



Haftalık Bülten**18 Kasım 2024****Genel Müdürlük**

Esentepe Mh. Ecza Sk. Safter Han İş Merkezi No:6 Şişli/İstanbul – (0212) 286 30 00

Beylikdüzü

Hayrettin Paşa Mah. 1993 Sokak No:22 Ferah Residence Daire A1 Esenyurt – (0212) 270 26 43

Erenköy

Bağdat Caddesi Beyaz Apt. No: 339 D:5 Erenköy – (0216) 301 10 45

Levent

Nispetiye Mah. Aytaç Cad Metro İş Merkezi No. 10 İç Kapı No: 1 Beşiktaş – (0212) 286 30 00

Suadiye

Suadiye Mah. Öncü Sokak Büyük Hanlı Konutları B1 Blok K:8 D:22 Kadıköy – (0216) 350 01 43

Ankara

Tunalı Hilmi Cad. 60/12 Kavaklıdere – (0312) 426 16 61

Bursa

Çekirge Mah. Çekirge Cad. Gökçen Apt. Blok 97/1 C Osmangazi – (0224) 233 43 37

Malatya

Sancaktar Mah. Aslantepeler Cad. Canbaylar Plaza No. 93/9 Battalgazi – (0422) 377 90 00

Adana

Çınarlı Mah. 61027 SK. Sunar Nuri Çomu İş Merkezi Sitesi A Blok No:18 İç Kapı No:124 Seyhan – (0322) 355 31 45

Aydın

Güzelhisar Mahallesi Albay Şefik Caddesi No:4 Ronasans Plaza İç Kapı No:17 Efeler/AYDIN – (0256) 218 22 95

Denizli

Sırapapılar Mahallesi 1585 Sokak Kaygün İş Merkezi No:3 İç Kapı No:13 Merkezefendi – (0258) 295 08 99

Eskişehir

Akbaş Mah. Atatürk Bul. Yağmur Apt. No : 87A Odunpazarı – (0222) 211 20 45

İzmir

Çınarlı Mah. Ozan Abay Cad. Egeperla No: 10 / 201 Konak / İzmir – (0234) 270 44 67

İzmit

Karabaş Mah. Ankara Karayolu Cad. No: 65/3 Kocaeli – (0262) 999 68 97

Kapalıçarşı

Molla Fenari Mah. Kürkcüler Çarşısı Sk. No:25 İç Kapı No:1 Fatih / İstanbul – (0212) 513 40 01

Mersin

Güvenevler Mah. 1928 Sk. İkinci Global İş Merkezi No:5 İç Kapı No:6 Yenişehir/MERSİN – (0324) 241 33 15

Niğde

Aşağı Kayabaşı Mah. Dr. Sami Yağız Cad. Kültür Plaza No:32 Kat:1/4 Niğde – (0388) 214 19 35

**YASAL UYARI**

Bu rapor, bir veya daha fazla sermaye piyasası aracı veya bunları ihraç eden ortaklıklar ve kuruluşlar ile piyasa eğilimleri hakkında, belirli bir kişiye veya mali durumları, risk ve getiri tercihleri benzer nitelikteki bir gruba yönelik olmamak kaydıyla, Marbaş Menkul Değerler A.Ş. müşterilerine ve/veya dağıtım kanallarına yönelik olarak Marbaş Menkul Değerler A.Ş.'nin anlaşılabilir olduğu dışarıdan hizmet sağlayıcı kuruluş tarafından hazırlanmıştır. Burada yer alan yatırım bilgi, yorum ve tavsiyeleri yatırım danışmanlığı kapsamında değildir. Yatırım danışmanlığı hizmeti, yetkili kuruluşlar tarafından kişilerin risk ve getiri tercihleri dikkate alınarak kişiye özel sunulmaktadır. Burada yer alan yorum ve tavsiyeler ise genel niteliktedir. Bu tavsiyeler mali durumunuz ile risk ve getiri tercihlerinize uygun olmayabilir. Bu nedenle, sadece burada yer alan bilgilere dayanarak yatırım kararı verilmesi beklentilerinize uygun sonuçlar doğurmayabilir. Bu rapor ve yorumlardaki yazılar, bilgiler ve grafikler, ulaşılabilen ilk kaynaklardan iyi niyetle ve doğruluğu, geçerliliği, etkinliği velhasıl her ne şekil, suret ve nam altında olursa olsun herhangi bir karara dayanak oluşturması hususunda herhangi bir teminat, garanti oluşturmadan, yalnızca bilgi edinilmesi amacıyla derlenmiştir. İş bu raporlardaki yorumlardan; eksik bilgi ve/veya güncellenme gibi konularda ortaya çıkabilecek zararlardan Marbaş Menkul Değerler A.Ş. ve çalışanları sorumlu değildir. Marbaş Menkul Değerler A.Ş. her an, hiçbir şekil ve surette ön ihbara ve/veya ihtara gerek kalmaksızın söz konusu bilgileri, tavsiyeleri değiştirebilir ve/veya ortadan kaldırabilir. Genel anlamda bilgi vermek amacıyla hazırlanmış olan iş bu rapor ve yorumlar, kapsamı bilgiler, tavsiyeler hiçbir şekil ve surette Marbaş Menkul Değerler A.Ş.'nin herhangi bir taahhüdünü tazammum etmediğinden, bu bilgilere istinaden her türlü özel ve/veya tüzel kişiler tarafından alınacak kararlar, varılacak sonuçlar, gerçekleştirilecek işlemler ve oluşabilecek her türlü riskler bizatihi bu kişilere ait ve raci olacaktır. Hiçbir şekil ve surette ve her ne nam altında olursa olsun, her türlü gerçek ve/veya tüzel kişinin, gerek doğrudan gerek dolayısı ile ve bu sebeplerle uğrayabileceği her türlü doğrudan ve/veya dolayısıyla oluşacak maddi ve manevi zarar, kar mahrumiyeti, velhasıl her ne nam altında olursa olsun uğrayabileceği zararlardan hiçbir şekil ve surette Marbaş Menkul Değerler A.Ş. ve çalışanları sorumlu tutulamayacak ve hiçbir şekil ve surette her ne nam altında olursa olsun Marbaş Yatırım Menkul Değerler A.Ş. çalışanlarından talepte bulunulmayacaktır.