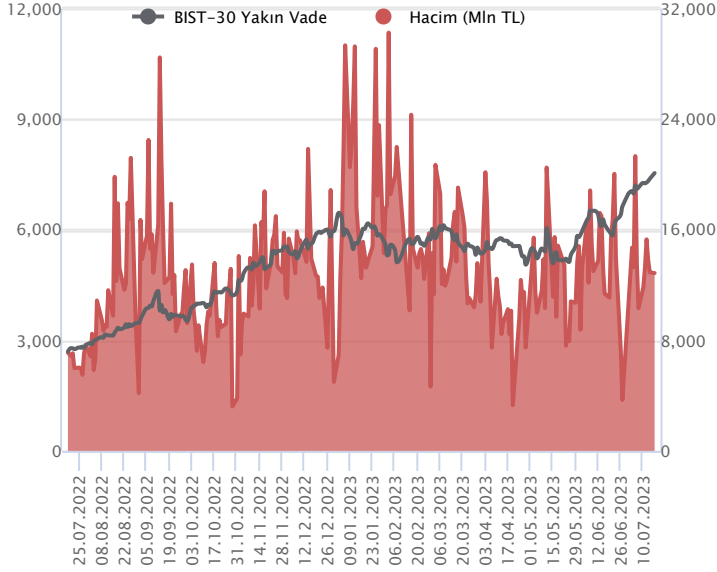


Sözleşme Kodu	Vade Ayı	Uzlaşma Fiyatı	Önceki Uzlaşma Fiyatı	Değişim	Değişim Puan	Gün İçi Yüksek	Gün İçi Düşük	İşlem Miktarı	İşlem Hacim	Açık Pozisyon	Açık Pozisyon Değişimi	Vadeye Kalan Gün Sayısı	Takasbank Başlangıç Teminatı %
ENDEKS KONTRATLARI													
F_XU0300823	31.08.2023	7,504.25	7,326.75	2.42 %	177.50	7,545.50	7,305.50	173,006.00	12,860,267,922.50	209,011.00	5,433.00	45	16
F_XU0301023	31.10.2023	7,885.00	7,698.75	2.42 %	186.25	7,917.75	7,690.00	1,620.00	126,857,120.00	2,261.00	-244.00	106	16

BIST 30 Yakın Vadeli Kontratı



Haftaya alıcılı başlangıç yapan Ağustos vadeli endeks sözleşmesi, gün boyu güçlü seyrini sürdürdü. 7.305,50 ile 7.545,50 seviyeleri arasında işlem görerek günü %2,42 yükselişle 7.504,25 uzlaşma fiyatından kapattı. Akşam seansında da yükseliş seyrini devam ettiren sözleşme uzlaşma fiyatının üstünde 7.535,50 puandan kapanış gerçekleştirdi. Cumhurbaşkanı Erdoğan'ın Körfez ülkelerine ziyareti, bilanço dönemine girilmesi ve rasyonel ekonomik politikalara dönüş, piyasalar tarafından pozitif fiyatlamaya neden oluyor. Yurtdışı tarafında, ABD borsaları yükselişle kapanırken bu sabah vadelilerinde negatif seyir etkili oluyor. Asya piyasalarında kırmızı ekranlar görülürken Avrupa borsalarının güne hafif satıcılı bir açılış beklenmekte. Ağustos vadeli sözleşmenin güne alıcılı bir başlangıç yapmasını bekliyoruz.

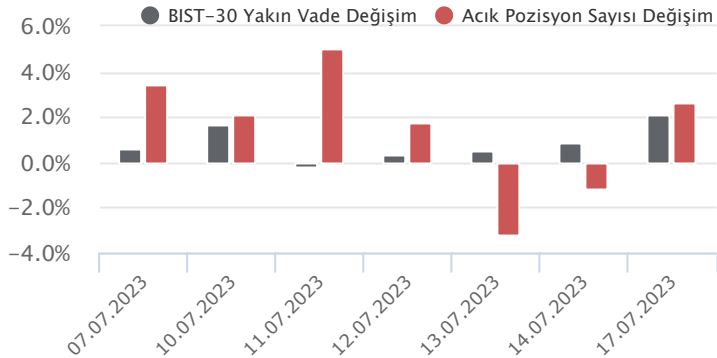
Teknik olarak, 5 günlük hareketli ortalama üstünde kapanışlara devam eden sözleşmede kısa vadede 7.375 üstünde pozitif görünümün devamı beklenebilir. Gün içi yükselişlerde 7.600-7.680 ve 7.750 sıralı dirençler olarak takip edilebilir. Olası geri çekilmelerde 7.475 ilk destek bölgesi olarak takip ediyoruz. Altına sarkması durumunda 7.410 ve 7.375 desteklerine doğru satış baskısı hız kazanabilir.

Endeks - 30 Yakın Vade Aracı Kurum Dağılımı Günlük Değişim					
Long			Short		
Kurum	Net Lot	Pay (%)	Kurum	Net Lot	Pay (%)
İş Yatırım	8.998	34	Yapı Kredi Yatırım	13.112	49
Bank of America	5.340	20	İnfo Yatırım	3.038	11
Teb Yatırım	3.217	12	Ziraat Yatırım	1.630	6
Garanti BBVA	2.910	11	Vakıf Yatırım	1.629	6
HSBC Yatırım	2.438	9	Ak Yatırım	1.107	4
Diğer	3.715	14	Diğer	6.102	23

İlk 5 Kurum Alım Ağırlıklı

Endeks - 30 Yakın Vade Aracı Kurum Dağılımı Tüm Vade					
Long			Short		
Kurum	Net Lot	Pay (%)	Kurum	Net Lot	Pay (%)
İş Yatırım	27.824	39	Yapı Kredi Yatırım	16.965	24
Teb Yatırım	23.052	32	Deniz Yatırım	11.541	16
Bank of America	10.049	14	Ak Yatırım	8.989	13
Tacirler Yatırım	4.720	7	Global Menkul	7.414	10
Halk Yatırım	2.991	4	Meksa Yatırım	4.698	7
Diğer	3.122	4	Diğer	22.164	31

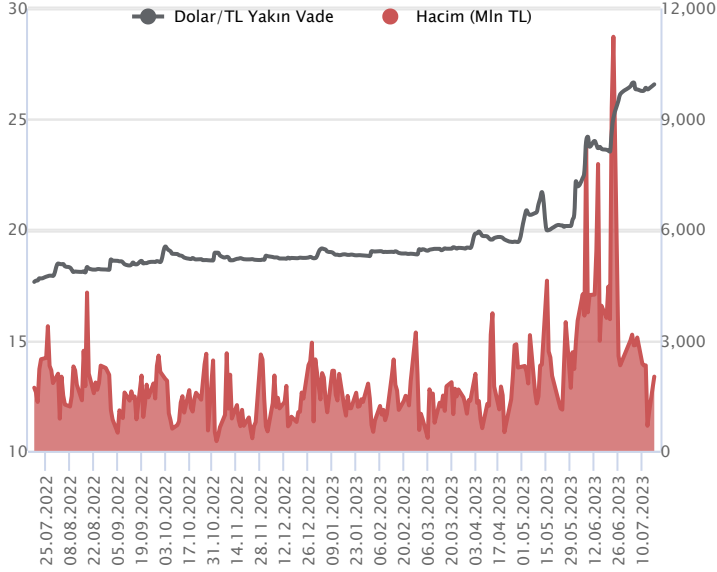
İlk 5 Kurum Alım Ağırlıklı



Fiyat (%)	Açık Pozisyon (%)	Yorum
Artış	Artış	Yükselişin devamlılığı için sinyal olarak kabul edilebilir.
Artış	Azalış	Yükselişin desteklenmediğini gösterir.
Azalış	Artış	Düşüşlerin devamlılığı için sinyal olarak kabul edilebilir.
Azalış	Azalış	Düşüşlerin desteklenmediğini gösterir.

Sözleşme Kodu	Vade Ayı	Uzlaşma Fiyatı	Önceki Uzlaşma Fiyatı	Değişim	Değişim Puan	Gün İçi Yüksek	Gün İçi Düşük	İşlem Miktarı	İşlem Hacim	Açık Pozisyon	Açık Pozisyon Değişimi	Vadeye Kalan Gün Sayısı	Takasbank Başlangıç Teminatı %
DÖVİZ KONTRATLARI													
F_EURTRY0723	31.07.2023	29.8696	29.5682	1.02 %	0.30	30.1420	29.6350	3,095	92,168,569	12,345	-1,139	14	15
F_EURTRY0823	31.08.2023	30.4651	30.2075	0.85 %	0.26	30.4900	30.1817	199	6,050,082	1,547	3	45	15
F_EURUSD0723	31.07.2023	1.1234	1.1245	-0.10 %	0.00	1.1252	1.1210	4,508	132,395,389	25,666	-1,270	14	4
F_EURUSD0823	31.08.2023	1.1262	1.1278	-0.14 %	0.00	1.1284	1.1242	1,208	35,584,335	4,685	-35	45	4
F_USDTRY0723	31.07.2023	26.5770	26.3625	0.81 %	0.21	26.6151	26.3955	75,933	2,014,197,958	615,008	-30,905	14	15
F_USDTRY0823	31.08.2023	27.0929	26.8677	0.84 %	0.23	27.1104	26.9272	54,274	1,466,712,602	1,001,404	26,971	45	15

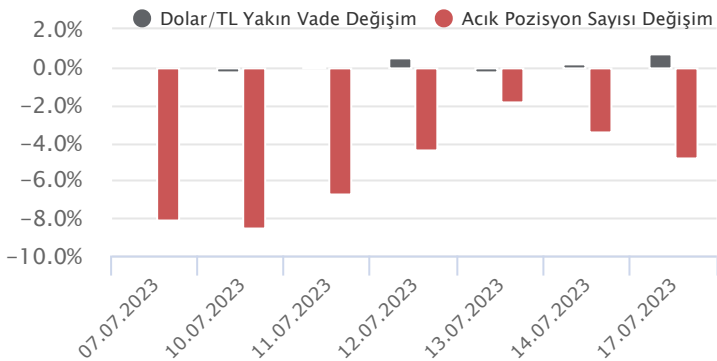
Dolar/TL Yakın Vadeli Kontratı



Temmuz vadeli Dolar/TL sözleşmesi dün 26,3955 ile 26,6151 seviyeleri arasında dalgalanarak günü %0,81'lik yükselişle 26,5770 uzlaşma fiyatından tamamladı. Yurt içerisinde merkezi yönetim bütçe dengesi haziran ayında 219,6 milyar TL açık verdi. Böylece 2023 yılının ilk yarısında toplam bütçe açığı 483,2 milyar TL olarak gerçekleşirken, faiz dışı açık ise 208 milyar TL olarak gerçekleşti. ABD tarafında ise Hazine Bakanı Yellen, ABD ekonomisinde resesyon beklemediğini bildirdi. Haftanın ilk işlem gününde kurda sınırlı yükseliş eğilimleri görüldü. Kur tarafında Cumhurbaşkanı Erdoğan'ın Körfez ülkeleri ziyareti ve perşembe günü TCMB faiz kararı hafta genelinde majör başlıklar olacak. Bugün özelinde ise ABD'de perakende satışlar ve sanayi üretimi verileri takip edilecek. Dolar/TL spot kuru, bu sabah saat 08:30 itibarıyla 26,35 civarından işlem görüyor. Dolar endeksi ise 99,93'lü seviyelerde hafif düşüş eğiliminde hareket ediyor. Bu görünüm altında sözleşmede 26,62 – 26,73 ve 26,87 seviyeleri direnç; 26,46 – 26,23 ve 26,15 seviyeleri destek noktaları olarak takip edilebilir.

Dolar/TL Yakın Vade Aracı Kurum Dağılımı Günlük Değişim					
Long			Short		
Kurum	Net Lot	Pay (%)	Kurum	Net Lot	Pay (%)
Teb Yatırım	28.877	64	Bank of America	12.843	29
İfo Yatırım	6.918	15	İş Yatırım	12.109	27
Fibabank	2.600	6	Yapı Kredi Yatırım	9.326	21
Türkish Yatırım	1.998	5	Garanti BBVA	4.812	11
Alternatif Yatırım	1.550	4	Global Menkul	1.750	4
Diğer	2.871	6	Diğer	3.974	9
İlk 5 Kurum Alım Ağırlıklı					

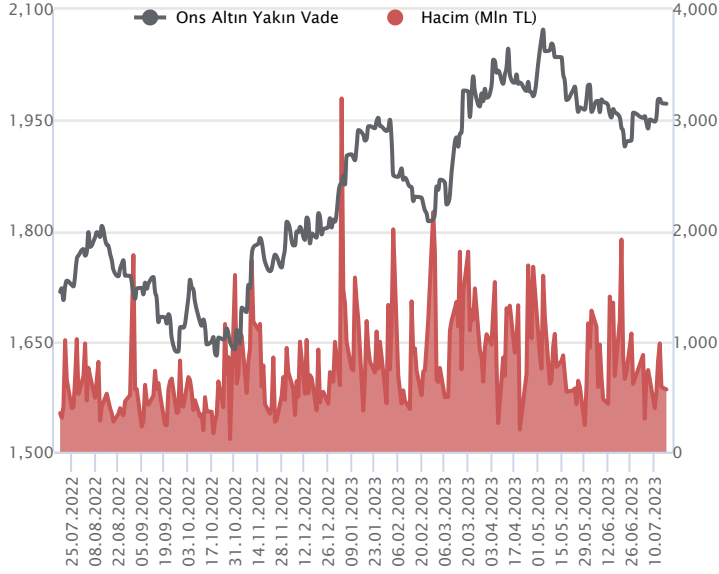
Dolar/TL Yakın Vade Aracı Kurum Dağılımı Tüm Vade					
Long			Short		
Kurum	Net Lot	Pay (%)	Kurum	Net Lot	Pay (%)
İş Yatırım	108.743	20	Akbank	235.300	43
Bank of America	65.997	12	Finansbank	72.587	13
İfo Yatırım	35.191	6	Fibabank	49.142	9
Deniz Yatırım	34.620	6	Burgan Yatırım	44.898	8
Ak Yatırım	32.829	6	Denizbank	36.602	7
Diğer	274.868	50	Diğer	113.719	21
İlk 5 Kurum Satım Ağırlıklı					



Fiyat (%)	Açık Pozisyon (%)	Yorum
Artış	Artış	Yükselişin devamlılığı için sinyal olarak kabul edilebilir.
Artış	Azalış	Yükselişin desteklenmediğini gösterir.
Azalış	Artış	Düşüşlerin devamlılığı için sinyal olarak kabul edilebilir.
Azalış	Azalış	Düşüşlerin desteklenmediğini gösterir.

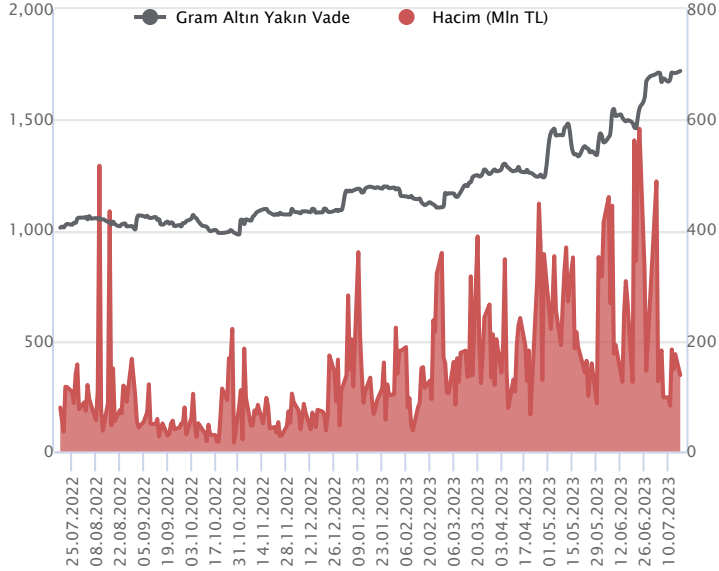
Sözleşme Kodu	Vade Ayı	Uzlaşma Fiyatı	Önceki Uzlaşma Fiyatı	Değişim	Değişim Puan	Gün İçi Yüksek	Gün İçi Düşük	İşlem Miktarı	İşlem Hacim	Açık Pozisyon	Açık Pozisyon Değişimi	Vadeye Kalan Gün Sayısı	Takasbank Başlangıç Teminatı %
ALTIN KONTRATLARI													
F_XAUTRYM0823	31.08.2023	1,719.200	1,710.370	0.52 %	8.83	1,720.300	1,706.280	80,393	137,889,159	1,083,226	-1,501	45	15
F_XAUTRYM1023	31.10.2023	1,817.850	1,807.650	0.56 %	10.20	1,820.000	1,805.000	11,938	21,622,589	45,264	3,386	106	15
F_XAUUSD0823	31.08.2023	1,970.600	1,978.900	-0.42 %	-8.30	1,976.900	1,963.600	10,954	564,262,189	83,502	1,271	45	8
F_XAUUSD1023	31.10.2023	1,990.500	1,997.500	-0.35 %	-7.00	1,997.150	1,983.700	1,064	55,394,614	3,825	267	106	8

ONS ALTIN Yakın Vadeli Kontratı



Ağustos vadeli ons altın sözleşmesi dün 1963,60\$ ile 1976,90\$ arasında dalgalanarak, günü yüzde 0,42 düşüşle 1970,60\$ uzlaşma fiyatından kapattı. Spot piyasada saat 08:30 itibariyle ons altın 1960\$ seviyesinde takip ediliyor. Sözleşmedeki yatay seyir korunuyor. Bu nedenle dünkü stratejimizi sürdürebiliriz. Sözleşmede 1984\$ direnç noktası olarak izleniyor. Bu direncin üzerinde kapanışların devamında yukarı yönlü hareketin devam etmesi beklenebilir. Sözleşmede 1964\$ stop seviyesi belirlenerek 2023\$ kar alımı için değerlendirilebilir. Geri çekilmelerde ise 1965\$ destek noktası olurken, bu desteğin altında 1984\$ stop seviyesi eklenerek 1925\$ seviyesi hedeflenebilir. Bugün ABD'de haziran ayına yönelik perakende satışları açıklanacak. Gelecek hafta yapılacak Fed toplantısı öncesi bu haftaki verilerin etkisi sınırlı kalabilir. Sözleşmede olası oynaklığa karşı yatırımcıların aktif bir kar al/zarar durdur seviyesi belirleyerek hareket etmeleri daha sağlıklı olabilir.

GRAM ALTIN Yakın Vadeli Kontratı

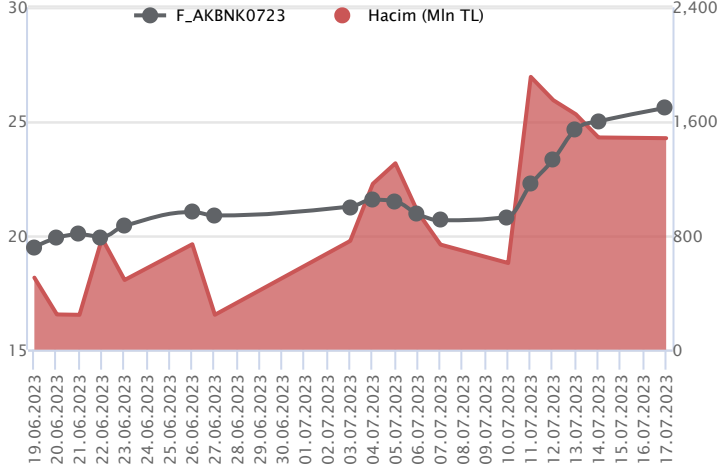


Ağustos vadeli gram altın sözleşmesi dün 1706,28 – 1720,30 TL arasında dalgalanarak, günü yüzde 0,52 yükselişle 1719,20 TL uzlaşma fiyatından tamamladı. Spot piyasada saat 08:30 itibariyle gram altın 1661 TL seviyesinde izleniyor. Ons altın 1960\$ ve Dolar/TL kuru 26,35 TL seviyesinde bulunuyor. Bugün ABD'de açıklanacak veriler bulunuyor. Sınırlı da olsa veri bazlı hareket oluşturabilir. Türkiye tarafında Cumhurbaşkanı Recep Tayyip Erdoğan'ın Körfez ülkelerine yaptığı ziyaret takip ediliyor. Son gelen bir habere göre Türkiye ve Suudi Arabistan arasında yatırım, savunma sanayii, enerji, savunma ve iletişim alanında anlaşmalar imzalandığı belirtildi. Sözleşmede olası oynaklığa karşı yatırımcıların aktif bir kar al/zarar durdur seviyesi belirleyerek hareket etmeleri daha sağlıklı olabilir.

Sözleşme	Vade Ayı	Son Uzlaşma	Önceki Uzlaşma	Değişim %	Günün Düşüğü	Günün Yükselişi	İşlem Adedi	İşlem Hacmi
PAY VADELİ SÖZLEŞMELERİNDE EN FAZLA İŞLEM GÖRENLER								
F_AKBNK0723	31.07.2023	25.570	24.970	2.4 %	24.560	26.160	581,178	1,482,648,662
F_ASELS0723	31.07.2023	74.720	70.100	6.6 %	69.980	76.220	189,043	1,397,506,837
F_THYAO0723	31.07.2023	221.040	216.110	2.3 %	216.890	221.300	57,260	1,257,399,079

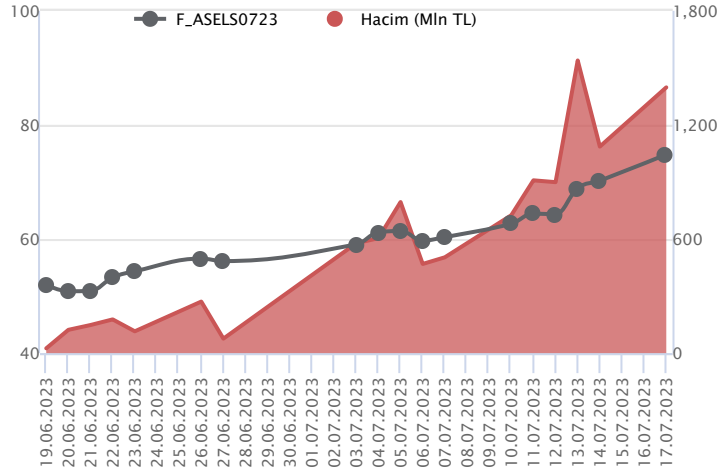
Pay vadeli sözleşmeleri, düşük teminatlarla yüksek tutarlı pozisyonlar almayı mümkün kılar. Pay vadeli sözleşmeleri ile ilgili daha detaylı bilgi almak için Marbaş Menkul Değerler A.Ş. ile iletişime geçebilirsiniz.

F_AKBNK0723 Vadeli Kontratı



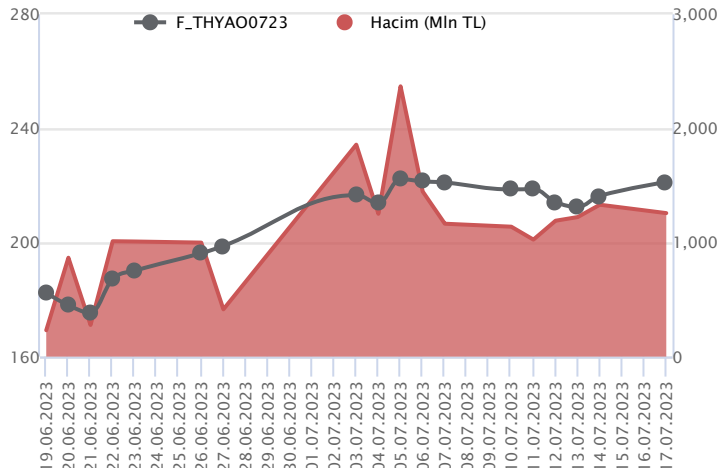
Haftanın ilk işlem günü alım iştahındaki güçlü seyirle bankacılık endeksinde pozitif seyir sürerken, Temmuz Vadeli AKBNK sözleşmesi 24,56 TL ve 26,16 TL seviyeleri arasında dalgalanarak günü 25,57 TL uzlaşma fiyatından tamamladı. Zirvenin ilk işlem günü 26,16 TL seviyesine taşındığı sözleşmede 26,00 TL üzeri kapanışlarda bu bölge ilk etapta izlenebilir. 26,16 TL seviyesinin üzerinde 26,68 TL 26,98 TL pivot seviyeleri öne çıkan direnç noktalarıdır. Sözleşmede geri çekilmelerde 25,00 TL izlenen ilk destek konumundadır. Devamında 24,24 TL ve 23,82 TL seviyesi gündeme gelecektir. Son dönemde yaşanan volatil fiyatlamlara karşı dikkatli olunması, alınacak pozisyonlarda aktif bir stop loss stratejisine bağlı kalınması faydalı olacaktır.

F_ASELS0723 Vadeli Kontratı



Temmuz vadeli ASELS pay sözleşmesi dün 69,98 TL ile 76,22 TL seviyeleri arasında dalgalanarak günü %6,59'luk yükselişle 74,52 TL uzlaşma fiyatından tamamladı. Dün endeks ve sözleşme tarafında sert yükseliş eğilimleri izlenirken, risk iştahında artış yaşandı. Aynı zamanda dün seans içerisinde ASELS'in uluslararası bir müşteri ile savunma sistemleri alanında 123,5 milyon dolarlık sözleşme imzaladığına yönelik KAP açıklaması piyasalarda takip edildi. Dün görülen sert yükselişlerin ardından bugün sözleşmede yukarı yönlü hareketlerin devamında 75,50 TL ve 76,22 TL seviyeleri direnç olarak izlenebilir. Yükselişlerin 76,22 TL üzerinde kalıcılık sağlaması durumunda ise 77,00 TL ve 77,96 TL seviyeleri gündeme gelebilir. Olası kar satışlarının görülmesi durumunda ise 73,95 TL ve 73,43 TL seviyeleri destek olup, düzeltme hareketlerinin 73,41 TL altında kalıcılık sağlaması durumunda 72,50 TL ve 72,13 TL seviyeleri destek olarak izlenebilir.

F_THYAO0723 Vadeli Kontratı



Endekste zirve seviye yenilenirken, Temmuz Vadeli THYAO sözleşmesinde alıcılı seyir ön plandaydı. Sözleşme dün gün içinde 216,89 TL – 221,30 TL seviyeleri arasında dalgalanarak ilk işlem gününü 221,04 TL uzlaşma fiyatından tamamladı. Ortalamaların üzerinde fiyatlamanın yaşandığı sözleşmede alımların gücünü koruması halinde 221,90 TL - 222,90 TL ve 225,00 TL seviyeleri takip edilecek direnç seviyeleridir. 225,00 TL seviyesinin aşılması halinde yeni zirve arayışı söz konusu olacaktır. Risk iştahındaki volatilité baz alındığında 220,00 TL altında 218,54 TL - 216,78 TL ve 215,32 TL seviyeleri öne çıkacaktır. Piyasa genelinde yaşanan volatilité nedeniyle alınacak pozisyonlarda temkinli olunması aktif bir stop-loss stratejisine bağlı kalınması faydalı olacaktır.

Dayanak Varlıkların Teknik Gösterge Görünümleri**20 Gün Ortalama/Fiyat Kesişmesi (YUKARI)****Güç Göstergeleri Olumlu**ASELS
ASTOR
AEFES
SOKM
OYAKC

RSI ve Momentum göstergelerine göre olumlu olanlar

50 Gün Ortalama/Fiyat Kesişmesi (YUKARI)

Bu şartları sağlayan dayanak varlık bulunmamaktadır.

MACD

XAU/USD	GÜÇLÜ AL
EREGL	ZAYIF SAT
FROTO	ZAYIF SAT
ISCTR	ZAYIF SAT

20/50 Gün Ortalama Kesişmesi (YUKARI)

XAG/USD

Para Girişi Olan Dayanak Varlıklar

	Kapanış	İşlem Hacmi (Mln TL)
X10XB	8,932.94	45,570.89822
XSD25	8,138.56	45,321.69405
THYAO	218.80	9,912.99460
SISE	51.65	6,030.41628
EREGL	38.80	4,243.95001

Yüksek Hacimliler

	İşlem Hacmi (Mln TL)
XU030	87,162.45
X10XB	45,570.90
XSD25	45,321.69
XLBNK	16,442.61
THYAO	9,912.99

20 Gün Ortalama/Fiyat Kesişmesi (AŞAĞI)**Güç Göstergeleri Zayıf**

RSI ve Momentum göstergelerine göre zayıf olanlar

50 Gün Ortalama/Fiyat Kesişmesi (AŞAĞI)

Bu şartları sağlayan dayanak varlık bulunmamaktadır.

Göstergeleri Dipte OlanlarKRDMD
ODAS
SKBNK
TOASO

CCI, RSI, Stochastics, Williams' %R, MFI ve DX göstergelerinin ortalaması en düşük olanlar

20/50 Gün Ortalama Kesişmesi (AŞAĞI)

Bu şartları sağlayan dayanak varlık bulunmamaktadır.

Para Çıkışı Olan Dayanak Varlıklar

	Kapanış	İşlem Hacmi (Mln TL)
VESTL	60.10	835.87


Dayanak Varlıkların Teknik Gösterge Konumları

Kod	5 Günlük H.O	10 Günlük H.O	20 Günlük H.O	50 Günlük H.O	RSI	StochS	MACD	CCI
AEFES	ALIM	ALIM	ALIM	ALIM	ALIM	ALIM	ALIM	SATIM
AKBNK	ALIM	ALIM	ALIM	ALIM	ALIM	SATIM	ALIM	SATIM
AKSEN	ALIM	ALIM	ALIM	ALIM	ALIM	SATIM	ALIM	ALIM
ALARK	ALIM	ALIM	ALIM	ALIM	ALIM	ALIM	ALIM	ALIM
ARCLK	ALIM	ALIM	ALIM	ALIM	ALIM	SATIM	ALIM	ALIM
ASELS	ALIM	ALIM	ALIM	ALIM	ALIM	SATIM	ALIM	ALIM
ASTOR	ALIM	ALIM	ALIM	ALIM	SATIM	ALIM	ALIM	SATIM
BIMAS	ALIM	ALIM	ALIM	ALIM	ALIM	SATIM	ALIM	ALIM
CNH/TRY	ALIM	ALIM	ALIM	ALIM	ALIM	SATIM	SATIM	SATIM
DOHOL	ALIM	ALIM	ALIM	ALIM	ALIM	ALIM	ALIM	ALIM
ECILC	ALIM	ALIM	ALIM	ALIM	SATIM	ALIM	ALIM	ALIM
EKGYO	SATIM	ALIM	ALIM	ALIM	SATIM	ALIM	ALIM	SATIM
ENJSA	ALIM	ALIM	ALIM	ALIM	ALIM	SATIM	ALIM	ALIM
ENKAI	ALIM	ALIM	ALIM	ALIM	ALIM	SATIM	ALIM	ALIM
EREGL	ALIM	ALIM	ALIM	ALIM	SATIM	ALIM	SATIM	SATIM
EUR/TRY	ALIM	ALIM	ALIM	ALIM	ALIM	SATIM	SATIM	SATIM
EUR/USD	ALIM	ALIM	ALIM	ALIM	ALIM	SATIM	ALIM	SATIM
FROTO	ALIM	ALIM	ALIM	ALIM	SATIM	SATIM	SATIM	SATIM
GARAN	ALIM	ALIM	ALIM	ALIM	ALIM	ALIM	ALIM	SATIM
GBP/USD	ALIM	ALIM	ALIM	ALIM	SATIM	ALIM	ALIM	SATIM
GUBRF	ALIM	ALIM	ALIM	ALIM	ALIM	ALIM	ALIM	ALIM
HALKB	ALIM	ALIM	ALIM	ALIM	ALIM	ALIM	ALIM	SATIM
HEKTS	ALIM	ALIM	ALIM	ALIM	ALIM	ALIM	ALIM	SATIM
ISCTR	ALIM	ALIM	ALIM	ALIM	SATIM	ALIM	SATIM	SATIM
ISGYO	ALIM	ALIM	ALIM	ALIM	ALIM	SATIM	ALIM	ALIM
KARSN	ALIM	ALIM	ALIM	ALIM	ALIM	SATIM	ALIM	ALIM
KCHOL	ALIM	ALIM	ALIM	ALIM	ALIM	ALIM	ALIM	ALIM
KOZAA	ALIM	ALIM	ALIM	ALIM	ALIM	ALIM	ALIM	ALIM
KOZAL	ALIM	ALIM	ALIM	ALIM	ALIM	ALIM	ALIM	ALIM
KRDMD	SATIM	ALIM	ALIM	ALIM	SATIM	ALIM	SATIM	SATIM
MGROS	ALIM	ALIM	ALIM	ALIM	ALIM	SATIM	ALIM	ALIM
ODAS	ALIM	ALIM	ALIM	ALIM	SATIM	SATIM	ALIM	ALIM
OYAKC	ALIM	ALIM	ALIM	ALIM	SATIM	ALIM	ALIM	SATIM
PETKM	ALIM	ALIM	ALIM	ALIM	ALIM	ALIM	ALIM	ALIM
PGSUS	ALIM	ALIM	ALIM	ALIM	ALIM	SATIM	ALIM	ALIM
RUB/TRY	ALIM	ALIM	ALIM	ALIM	ALIM	ALIM	SATIM	ALIM
SAHOL	ALIM	ALIM	ALIM	ALIM	ALIM	SATIM	ALIM	ALIM
SASA	ALIM	ALIM	ALIM	ALIM	ALIM	ALIM	ALIM	ALIM
SISE	ALIM	ALIM	ALIM	ALIM	ALIM	SATIM	ALIM	ALIM
SKBNK	SATIM	ALIM	ALIM	ALIM	SATIM	ALIM	ALIM	SATIM
SOKM	ALIM	ALIM	ALIM	ALIM	ALIM	SATIM	ALIM	ALIM
TAVHL	ALIM	ALIM	ALIM	ALIM	ALIM	SATIM	ALIM	ALIM
TCELL	ALIM	ALIM	ALIM	ALIM	ALIM	ALIM	ALIM	ALIM
THYAO	ALIM	ALIM	ALIM	ALIM	ALIM	SATIM	SATIM	ALIM
TKFEN	ALIM	ALIM	ALIM	ALIM	ALIM	SATIM	ALIM	ALIM
TOASO	ALIM	ALIM	ALIM	ALIM	SATIM	SATIM	SATIM	SATIM
TSKB	ALIM	ALIM	ALIM	ALIM	ALIM	ALIM	ALIM	SATIM
TTKOM	ALIM	ALIM	ALIM	ALIM	ALIM	SATIM	SATIM	ALIM
TUPRS	ALIM	ALIM	ALIM	ALIM	SATIM	ALIM	ALIM	SATIM
USD/TRY	ALIM	ALIM	ALIM	ALIM	SATIM	SATIM	SATIM	ALIM
VAKBN	ALIM	ALIM	ALIM	ALIM	ALIM	ALIM	ALIM	SATIM
VESTL	ALIM	ALIM	ALIM	ALIM	SATIM	ALIM	ALIM	ALIM
X10XB	ALIM	ALIM	ALIM	ALIM	ALIM	SATIM	ALIM	ALIM
XAU/TRY	ALIM	ALIM	ALIM	ALIM	ALIM	ALIM	ALIM	ALIM
XAU/USD	ALIM	ALIM	ALIM	ALIM	ALIM	ALIM	ALIM	SATIM
XLBNK	ALIM	ALIM	ALIM	ALIM	ALIM	ALIM	ALIM	SATIM
XSD25	ALIM	ALIM	ALIM	ALIM	ALIM	SATIM	ALIM	ALIM
XU030	ALIM	ALIM	ALIM	ALIM	ALIM	SATIM	ALIM	ALIM
YKBNK	ALIM	ALIM	ALIM	ALIM	SATIM	ALIM	ALIM	SATIM



ViOP Bülten

18 Temmuz 2023

Kod	Destek 3	Destek 2	Destek 1	Kapanış	Pivot	Direnc 1	Direnc 2	Direnc 3
DESTEKLER				DİRENÇLER				
F_AEFES0723	81.76	84.22	85.45	86.68	87.91	89.14	91.60	92.83
F_AEFES0823	85.15	87.20	88.38	89.56	90.43	91.61	93.66	94.84
F_AKBNK0723	23.12	23.84	24.72	25.60	25.44	26.32	27.04	27.92
F_AKBNK0823	23.79	24.50	25.38	26.27	26.09	26.97	27.68	28.56
F_AKSEN0723	38.31	39.15	39.74	40.34	40.58	41.17	42.01	42.60
F_AKSEN0823	39.40	40.18	40.87	41.55	41.65	42.34	43.12	43.81
F_ALARK0723	80.98	82.40	84.18	85.95	85.60	87.38	88.80	90.58
F_ALARK0823	84.17	85.39	86.87	88.34	88.09	89.57	90.79	92.27
F_ARCLK0723	145.40	149.97	152.95	155.93	157.52	160.50	165.07	168.05
F_ARCLK0823	150.61	154.88	157.66	160.44	161.93	164.71	168.98	171.76
F_ASELS0723	64.89	67.43	71.13	74.82	73.67	77.37	79.91	83.61
F_ASELS0823	66.33	68.89	72.76	76.62	75.32	79.19	81.75	85.62
F_ASTOR0723	78.64	80.60	81.86	83.11	83.82	85.08	87.04	88.30
F_ASTOR0823	77.94	81.17	83.51	85.85	86.74	89.08	92.31	94.65
F_BIMAS0723	178.53	182.49	189.58	196.68	193.54	200.63	204.59	211.68
F_BIMAS0823	184.54	188.25	195.07	201.90	198.78	205.60	209.31	216.13
F_CNHTRY0723	3.68	3.68	3.68	3.68	3.68	3.68	3.68	3.68
F_CNHTRY0823	3.74	3.74	3.74	3.74	3.74	3.74	3.74	3.74
F_DOHOL0723	11.59	11.77	12.03	12.29	12.21	12.47	12.65	12.91
F_DOHOL0823	12.01	12.15	12.39	12.62	12.53	12.77	12.91	13.15
F_ECILC0723	39.61	40.20	40.92	41.65	41.51	42.23	42.82	43.54
F_ECILC0823	41.28	41.76	42.31	42.86	42.79	43.34	43.82	44.37
F_EKGYO0723	7.98	8.12	8.25	8.37	8.39	8.52	8.66	8.79
F_EKGYO0823	8.25	8.39	8.50	8.61	8.64	8.75	8.89	9.00
F_ENJSA0723	39.20	40.03	41.41	42.80	42.24	43.62	44.45	45.83
F_ENJSA0823	40.86	41.57	42.81	44.05	43.52	44.76	45.47	46.71
F_ENKAI0723	30.95	31.82	32.85	33.87	33.72	34.75	35.62	36.65
F_ENKAI0823	31.89	32.75	33.75	34.74	34.61	35.61	36.47	37.47
F_EREGL0723	38.32	38.66	38.93	39.21	39.27	39.54	39.88	40.15
F_EREGL0823	39.51	39.86	40.11	40.37	40.46	40.71	41.06	41.31
F_EURTRY0723	29.30	29.47	29.80	30.14	29.97	30.31	30.48	30.82
F_EURTRY0823	29.96	30.07	30.26	30.46	30.38	30.57	30.69	30.88
F_EURUSD0723	1.12	1.12	1.12	1.12	1.12	1.13	1.13	1.13
F_EURUSD0823	1.12	1.12	1.12	1.13	1.13	1.13	1.13	1.13
F_FROTO0723	794.74	810.58	819.31	828.05	835.15	843.88	859.72	868.45
F_FROTO0823	818.67	833.64	842.92	852.20	857.89	867.17	882.14	891.42
F_GARAN0723	36.13	36.98	37.93	38.89	38.78	39.73	40.58	41.53
F_GARAN0823	37.23	38.06	39.02	39.97	39.85	40.81	41.64	42.60
F_GBPUSD0723	1.30	1.30	1.31	1.31	1.31	1.31	1.31	1.31
F_GBPUSD0823	1.31	1.31	1.31	1.31	1.31	1.31	1.31	1.31
F_GUBRF0723	274.34	280.37	290.93	301.48	296.96	307.52	313.55	324.11
F_GUBRF0823	286.88	291.89	301.91	311.93	306.92	316.94	321.95	331.97
F_HALKB0723	13.18	13.45	13.83	14.22	14.10	14.48	14.75	15.13
F_HALKB0823	13.96	14.14	14.39	14.63	14.57	14.82	15.00	15.25
F_HEKTS0723	31.59	32.09	32.82	33.54	33.32	34.05	34.55	35.28
F_HEKTS0823	32.13	32.64	33.44	34.25	33.95	34.75	35.26	36.06
F_ISCTR0723	13.97	14.22	14.46	14.69	14.71	14.95	15.20	15.44
F_ISCTR0823	14.42	14.66	14.89	15.12	15.13	15.36	15.60	15.83
F_ISGYO0723	12.41	12.56	12.86	13.16	13.01	13.31	13.46	13.76
F_ISGYO0823	12.91	13.05	13.29	13.53	13.43	13.67	13.81	14.05
F_KARSN0723	10.24	10.63	10.90	11.16	11.29	11.56	11.95	12.22
F_KARSN0823	10.58	10.95	11.18	11.41	11.55	11.78	12.15	12.38
F_KCHOL0723	110.80	111.67	112.89	114.10	113.76	114.98	115.85	117.07
F_KCHOL0823	110.28	111.90	114.56	117.23	116.18	118.84	120.46	123.12
F_KOZAA0723	56.89	57.94	59.44	60.93	60.49	61.99	63.04	64.54
F_KOZAA0823	58.30	59.39	61.05	62.70	62.14	63.80	64.89	66.55
F_KOZAL0723	26.59	27.15	28.01	28.88	28.57	29.43	29.99	30.85
F_KOZAL0823	27.58	28.12	28.86	29.61	29.40	30.14	30.68	31.42
F_KRDMD0723	22.56	22.93	23.18	23.42	23.55	23.80	24.17	24.42
F_KRDMD0823	23.32	23.66	23.89	24.11	24.23	24.46	24.80	25.03
F_MGROS0723	240.61	244.99	252.70	260.41	257.08	264.79	269.17	276.88
F_MGROS0823	248.18	252.67	259.33	266.00	263.82	270.48	274.97	281.63
F_ODAS0723	7.73	7.84	8.02	8.19	8.13	8.31	8.42	8.60
F_ODAS0823	7.95	8.10	8.26	8.42	8.41	8.57	8.72	8.88
F_OYAKC0723	50.08	52.20	53.60	55.00	55.72	57.12	59.24	60.64
F_OYAKC0823	52.41	54.13	55.19	56.24	56.91	57.97	59.69	60.75



Kod	Destek 3	Destek 2	Destek 1	Kapanış	Pivot	Direnç 1	Direnç 2	Direnç 3
DESTEKLER				DİRENÇLER				
F_PETKM0723	15.98	16.19	16.39	16.59	16.60	16.80	17.01	17.21
F_PETKM0823	16.31	16.60	16.83	17.07	17.12	17.35	17.64	17.87
F_PGSUS0723	687.94	701.07	712.54	724.01	725.67	737.14	750.27	761.74
F_PGSUS0823	708.15	721.07	733.13	745.18	746.05	758.11	771.03	783.09
F_SAHOL0723	50.73	51.56	52.98	54.40	53.81	55.23	56.06	57.48
F_SAHOL0823	52.02	52.88	54.42	55.96	55.28	56.82	57.68	59.22
F_SASA0723N1	58.99	60.36	62.37	64.37	63.74	65.75	67.12	69.13
F_SASA0823	59.33	60.67	62.74	64.81	64.08	66.15	67.49	69.56
F_SISE0723	47.72	48.73	50.57	52.40	51.58	53.42	54.43	56.27
F_SISE0823	49.12	50.13	51.92	53.72	52.93	54.72	55.73	57.52
F_SKBNK0723	2.75	2.81	2.84	2.88	2.90	2.93	2.99	3.02
F_SKBNK0823	2.88	2.92	2.96	2.99	3.00	3.04	3.08	3.12
F_SOKM0723	39.37	39.95	41.03	42.10	41.61	42.69	43.27	44.35
F_SOKM0823	41.78	42.15	42.75	43.35	43.12	43.72	44.09	44.69
F_TAVHL0723	106.29	107.90	109.25	110.61	110.86	112.21	113.82	115.17
F_TAVHL0823	100.71	105.37	109.62	113.87	114.28	118.53	123.19	127.44
F_TCELL0723	42.46	43.02	44.01	45.01	44.57	45.56	46.12	47.11
F_TCELL0823	43.84	44.34	45.33	46.31	45.83	46.82	47.32	48.31
F_THYAO0723	213.89	215.39	218.30	221.21	219.80	222.71	224.21	227.12
F_THYAO0823	219.07	221.02	224.09	227.15	226.04	229.11	231.06	234.13
F_TKFEN0723	40.73	41.56	42.04	42.52	42.87	43.35	44.18	44.66
F_TKFEN0823	42.22	42.96	43.43	43.89	44.17	44.64	45.38	45.85
F_TOASO0723	249.10	252.60	254.95	257.30	258.45	260.80	264.30	266.65
F_TOASO0823	258.38	261.24	263.20	265.15	266.06	268.02	270.88	272.84
F_TSKB0723	5.02	5.11	5.21	5.31	5.30	5.40	5.49	5.59
F_TSKB0823	5.20	5.27	5.38	5.48	5.45	5.56	5.63	5.74
F_TTKOM0723	21.25	21.74	22.31	22.89	22.80	23.37	23.86	24.43
F_TTKOM0823	21.99	22.47	23.00	23.53	23.48	24.01	24.49	25.02
F_TUPRS0723	87.22	88.49	89.85	91.20	91.12	92.48	93.75	95.11
F_TUPRS0823	90.53	91.57	92.73	93.90	93.77	94.93	95.97	97.13
F_USDTRY0723	26.22	26.31	26.44	26.57	26.53	26.66	26.75	26.88
F_USDTRY0823	26.78	26.86	26.97	27.08	27.04	27.15	27.22	27.33
F_VAKBN0723	10.68	10.88	11.29	11.69	11.49	11.90	12.10	12.51
F_VAKBN0823	11.09	11.28	11.66	12.04	11.85	12.23	12.42	12.80
F_VESTL0723	57.38	58.83	59.89	60.96	61.34	62.40	63.85	64.91
F_VESTL0823	59.14	60.59	61.61	62.64	63.06	64.08	65.53	66.55
F_X10XB0823	9,036.58	9,084.67	9,180.83	9,277.00	9,228.92	9,325.08	9,373.17	9,469.33
F_X10XB1023	9,806.75	9,818.25	9,824.00	9,829.75	9,835.50	9,841.25	9,852.75	9,858.50
F_XAUTRYM0823	1,696.73	1,701.50	1,710.75	1,719.99	1,715.52	1,724.77	1,729.54	1,738.79
F_XAUTRYM1023	1,794.33	1,799.67	1,809.33	1,819.00	1,814.67	1,824.33	1,829.67	1,839.33
F_XAUUSD0823	1,951.57	1,957.58	1,964.87	1,972.15	1,970.88	1,978.17	1,984.18	1,991.47
F_XAUUSD1023	1,971.53	1,977.62	1,984.98	1,992.35	1,991.07	1,998.43	2,004.52	2,011.88
F_XLBNK0823	5,334.00	5,416.00	5,508.00	5,600.00	5,590.00	5,682.00	5,764.00	5,856.00
F_XLBNK1023	5,637.75	5,718.25	5,809.25	5,900.25	5,889.75	5,980.75	6,061.25	6,152.25
F_XU0300823	7,138.83	7,222.17	7,378.83	7,535.50	7,462.17	7,618.83	7,702.17	7,858.83
F_XU0301023	7,531.67	7,610.83	7,759.42	7,908.00	7,838.58	7,987.17	8,066.33	8,214.92
F_YKBNK0723	13.21	13.45	13.73	14.00	13.97	14.25	14.49	14.77
F_YKBNK0823	13.68	13.92	14.15	14.39	14.39	14.62	14.86	15.09

Sözleşme Kodu	Vade Ayı	Uzlaşma Fiyatı	Önceki Uzlaşma Fiyatı	Değişim	Değişim Puan	Gün İçi Yüksek	Gün İçi Düşük	İşlem Miktarı	İşlem Hacim	Açık Pozisyon	Açık Pozisyon Değişimi	Vadeye Kalan Gün Sayısı	Takasbank Başlangıç Teminatı %
PAY VADELİ													
F_KARSN0723	31.07.2023	11.110	11.070	0.36 %	0.04	11.690	11.030	270,643	306,676,787	106,339	22,032	14	16
F_KARSN0823	31.08.2023	11.400	11.400	0.00 %	0.00	11.920	11.320	11,431	13,233,812	5,803	-2,497	45	16
F_KCHOL0723	31.07.2023	114.070	112.970	0.97 %	1.10	114.640	112.550	35,838	407,921,829	91,475	-2,217	14	18
F_KCHOL0823	31.08.2023	117.310	116.000	1.13 %	1.31	117.790	113.510	2,026	23,730,040	11,557	415	45	18
F_KOZAA0723	31.07.2023	60.870	58.910	3.33 %	1.96	61.550	59.000	68,173	412,691,527	104,208	-1,087	14	17
F_KOZAA0823	31.08.2023	62.660	60.620	3.37 %	2.04	63.240	60.490	2,274	14,159,076	9,275	353	45	17
F_KOZAL0723	31.07.2023	28.990	27.530	5.30 %	1.46	29.120	27.700	126,685	358,727,487	105,191	10,977	14	21
F_KOZAL0823	31.08.2023	29.780	28.270	5.34 %	1.51	29.930	28.650	7,533	22,025,697	22,612	2,761	45	21
F_KRDMD0723	31.07.2023	23.400	23.530	-0.55 %	-0.13	23.930	23.310	190,097	448,957,183	246,588	-11,008	14	20
F_KRDMD0823	31.08.2023	24.090	24.260	-0.70 %	-0.17	24.580	24.010	10,299	25,262,522	49,469	6,533	45	20
F_MGROS0723	31.07.2023	259.840	246.830	5.27 %	13.01	261.460	249.370	3,425	88,084,187	5,263	111	14	18
F_MGROS0823	31.08.2023	265.930	253.800	4.78 %	12.13	268.300	257.150	430	11,383,767	332	20	45	18
F_ODAS0723	31.07.2023	8.190	7.980	2.63 %	0.21	8.250	7.960	398,155	325,818,165	448,093	93,407	14	17
F_ODAS0823	31.08.2023	8.420	8.220	2.43 %	0.20	8.560	8.250	23,454	19,787,090	39,350	-391	45	17
F_OYAKC0723	31.07.2023	55.010	56.210	-2.13 %	-1.20	57.840	54.320	51,172	285,001,715	38,353	-7,064	14	19
F_OYAKC0823	31.08.2023	56.380	57.910	-2.64 %	-1.53	58.640	55.860	2,976	16,923,908	2,689	-480	45	19
F_PETKM0723	31.07.2023	16.600	16.310	1.78 %	0.29	16.810	16.400	311,025	517,376,161	235,302	11,483	14	17
F_PETKM0823	31.08.2023	17.080	16.830	1.49 %	0.25	17.400	16.880	15,321	26,397,699	32,406	8,205	45	17
F_PGSUS0723	31.07.2023	724.420	721.410	0.42 %	3.01	738.800	714.200	3,673	265,882,694	4,523	-21	14	19
F_PGSUS0823	31.08.2023	745.570	738.640	0.94 %	6.93	758.980	734.000	193	14,365,160	375	45	45	19
F_SAHOL0723	31.07.2023	54.430	53.160	2.39 %	1.27	54.640	52.390	111,664	598,270,556	171,076	557	14	17
F_SAHOL0823	31.08.2023	55.990	54.400	2.92 %	1.59	56.140	53.740	7,039	38,737,402	17,367	2,161	45	17
F_SASA0723N1	31.07.2023	64.380	61.630	4.46 %	2.75	65.120	61.740	36,549	531,111,763	31,919	2,843	14	21
F_SASA0823	31.08.2023	64.810	62.630	3.48 %	2.18	65.420	62.010	5,813	37,004,644	9,676	2,732	45	21
F_SISE0723	31.07.2023	52.340	49.810	5.08 %	2.53	52.600	49.750	222,076	1,139,683,165	191,285	185	14	17
F_SISE0823	31.08.2023	53.720	51.150	5.02 %	2.57	53.930	51.130	21,971	115,356,172	20,301	-2,909	45	17
F_SKBK0723	31.07.2023	2.880	2.890	-0.35 %	-0.01	2.950	2.860	223,148	64,749,402	334,563	-8,661	14	17
F_SKBK0823	31.08.2023	2.990	2.990	0.00 %	0.00	3.050	2.970	9,578	2,879,186	146,503	5,901	45	17
F_SOKM0723	31.07.2023	42.150	40.360	4.44 %	1.79	42.200	40.540	14,392	60,105,003	16,528	1,947	14	18
F_SOKM0823	31.08.2023	43.270	41.550	4.14 %	1.72	43.490	42.520	1,197	5,164,795	5,118	209	45	18
F_TAVHL0723	31.07.2023	110.600	110.670	-0.06 %	-0.07	112.460	109.500	15,233	168,795,687	36,953	-152	14	16
F_TAVHL0823	31.08.2023	113.630	113.940	-0.27 %	-0.31	118.940	110.030	2,386	27,251,098	3,240	1,205	45	16
F_TCELL0723	31.07.2023	44.840	43.110	4.01 %	1.73	45.120	43.570	146,185	646,264,086	168,761	-8,689	14	17
F_TCELL0823	31.08.2023	46.120	44.210	4.32 %	1.91	46.340	44.850	8,751	39,694,682	13,324	2,222	45	17
F_THYAO0723	31.07.2023	221.040	216.110	2.28 %	4.93	221.300	216.890	57,260	1,257,399,079	88,118	-1,298	14	17
F_THYAO0823	31.08.2023	226.990	222.430	2.05 %	4.56	228.000	222.980	4,330	97,817,024	8,586	1,196	45	17
F_TKFEN0723	31.07.2023	42.590	42.440	0.35 %	0.15	43.700	42.390	54,899	235,858,121	56,238	2,012	14	17
F_TKFEN0823	31.08.2023	43.790	43.600	0.44 %	0.19	44.920	43.710	3,887	17,257,283	6,042	2,031	45	17
F_TOASO0723	31.07.2023	257.480	259.670	-0.84 %	-2.19	261.950	256.100	5,159	133,640,880	11,977	-250	14	18
F_TOASO0823	31.08.2023	264.970	265.950	-0.37 %	-0.98	268.930	264.110	338	8,984,341	934	54	45	18
F_TSKB0723	31.07.2023	5.320	5.270	0.95 %	0.05	5.390	5.200	117,723	62,510,537	333,008	-3,309	14	21
F_TSKB0823	31.08.2023	5.460	5.400	1.11 %	0.06	5.530	5.350	22,711	12,522,903	14,657	-18,778	45	21
F_TTKOM0723	31.07.2023	22.910	22.230	3.06 %	0.68	23.280	22.220	164,604	374,130,699	148,903	4,429	14	18
F_TTKOM0823	31.08.2023	23.570	22.820	3.29 %	0.75	23.960	22.950	14,731	34,518,515	48,356	816	45	18
F_TUPRS0723	31.07.2023	91.260	89.540	1.92 %	1.72	92.400	89.770	36,256	330,748,992	38,881	-648	14	17
F_TUPRS0823	31.08.2023	93.820	92.040	1.93 %	1.78	94.800	92.600	4,473	41,922,187	9,199	-432	45	17
F_VAKBN0723	31.07.2023	11.670	11.300	3.27 %	0.37	11.700	11.090	225,691	259,348,949	199,772	-9,784	14	20
F_VAKBN0823	31.08.2023	11.970	11.650	2.75 %	0.32	12.040	11.470	11,533	13,790,001	18,298	9,142	45	20
F_VESTL0723	31.07.2023	60.880	61.020	-0.23 %	-0.14	62.780	60.270	45,245	277,887,348	49,241	-17,413	14	17
F_VESTL0823	31.08.2023	62.500	62.550	-0.08 %	-0.05	64.500	62.030	2,143	13,588,970	2,263	397	45	17
F_YKBK0723	31.07.2023	14.000	14.030	-0.21 %	-0.03	14.220	13.700	842,359	1,179,607,701	720,613	5,685	14	20
F_YKBK0823	31.08.2023	14.380	14.470	-0.62 %	-0.09	14.620	14.150	28,952	41,656,305	54,512	10,987	45	20

Genel Müdürlük

Esentepe Mh. Ecza Sk. Safter Han İş Merkezi No:6 Şişli/İstanbul – (0212) 286 30 00

Beylikdüzü

Hayrettin Paşa Mah. 1993 Sokak No:22 Ferah Residence Daire A1 Esenyurt – (0212) 270 26 43

Erenköy

Bağdat Caddesi Beyaz Apt. No: 339 D:5 Erenköy – (0216) 301 10 45

Levent

Nispetiye Mah. Aydar Cad Metro İş Merkezi No. 10 İç Kapı No: 1 Beşiktaş – (0212) 286 30 00

Nişantaşı

Vali Konağı Cad. No.77 Polat Apt. Kat.3 D.3 Nişantaşı/Şişli – (0212) 241 15 75

Sirkeci

Hobyar Mah. Aşirefendi Cad. Denizli Han Blok No: 27 Kapı No: 611 Fatih – (0212) 939 67 78

Suadiye

Suadiye Mah. Öncü Sokak Büyük Hanlı Konutları B1 Blok K:8 D:22 Kadıköy – (0216) 350 01 43

Ankara

Tunalı Hilmi Cad. 60/12 Kavaklıdere – (0312) 426 16 61

Bursa

Çekirge Mah. Çekirge Cad. Gökçen Apt. Blok 97/1 C Osmangazi – (0224) 233 43 37

Çankaya

Mustafa Kemal Mah. Dumlupınar Bulvarı No: 266 C/87 Çankaya – (0312) 220 53 21

Malatya

Sancaktar Mah. Aslantepo Cad. Canbaylar Plaza No. 93/9 Battalgazi – (0422) 377 90 00

**YASAL UYARI**

Bu rapor, bir veya daha fazla sermaye piyasası aracı veya bunları ihraç eden ortaklıklar ve kuruluşlar ile piyasa eğilimleri hakkında, belirli bir kişiye veya mali durumları, risk ve getiri tercihleri benzer nitelikteki bir gruba yönelik olmamak kaydıyla, Marbaş Menkul Değerler A.Ş. müşterilerine ve/veya dağıtım kanallarına yönelik olarak Marbaş Menkul Değerler A.Ş.'nin anlaşılabilir olduğu dışarıdan hizmet sağlayıcı kuruluş tarafından hazırlanmıştır. Burada yer alan yatırım bilgi, yorum ve tavsiyeleri yatırım danışmanlığı kapsamında değildir. Yatırım danışmanlığı hizmeti, yetkili kuruluşlar tarafından kişilerin risk ve getiri tercihleri dikkate alınarak kişiye özel sunulmaktadır. Burada yer alan yorum ve tavsiyeler ise genel niteliktedir. Bu tavsiyeler mali durumunuz ile risk ve getiri tercihlerinize uygun olmayabilir. Bu nedenle, sadece burada yer alan bilgilere dayanarak yatırım kararı verilmesi beklentilerinize uygun sonuçlar doğurmayabilir. Bu rapor ve yorumlardaki yazılar, bilgiler ve grafikler, ulaşılabilen ilk kaynaklardan iyi niyetle ve doğruluğu, geçerliliği, etkinliği velhasıl her ne şekil, suret ve nam altında olursa olsun herhangi bir karara dayanak oluşturması hususunda herhangi bir teminat, garanti oluşturmadan, yalnızca bilgi edinilmesi amacıyla derlenmiştir. İş bu raporlardaki yorumlardan; eksik bilgi ve/veya güncellenme gibi konularda ortaya çıkabilecek zararlardan Marbaş Menkul Değerler A.Ş. ve çalışanları sorumlu değildir. Marbaş Menkul Değerler A.Ş. her an, hiçbir şekil ve surette ön ihbara ve/veya ihtara gerek kalmaksızın söz konusu bilgileri, tavsiyeleri değiştirebilir ve/veya ortadan kaldırabilir. Genel anlamda bilgi vermek amacıyla hazırlanmış olan iş bu rapor ve yorumlar, kapsamı bilgiler, tavsiyeler hiçbir şekil ve surette Marbaş Menkul Değerler A.Ş.'nin herhangi bir taahhüdünü tazammum etmediğinden, bu bilgilere istinaden her türlü özel ve/veya tüzel kişiler tarafından alınacak kararlar, varılacak sonuçlar, gerçekleştirilecek işlemler ve oluşabilecek her türlü riskler bizzat bu kişilere ait ve raci olacaktır. Hiçbir şekil ve surette ve her ne nam altında olursa olsun, her türlü gerçek ve/veya tüzel kişinin, gerek doğrudan gerek dolayısı ile ve bu sebeplerle uğrayabileceği her türlü doğrudan ve/veya dolayısıyla oluşacak maddi ve manevi zarar, kar mahrumiyeti, velhasıl her ne nam altında olursa olsun uğrayabileceği zararlardan hiçbir şekil ve surette Marbaş Menkul Değerler A.Ş. ve çalışanları sorumlu tutulamayacak ve hiçbir şekil ve surette her ne nam altında olursa olsun Marbaş Yatırım Menkul Değerler A.Ş. çalışanlarından talepte bulunulmayacaktır.