

Küresel Piyasalarda Enflasyon ve Majör Merkez Bankalarının Kararları Geride Kaldı

Küresel tarafta haftanın öne çıkan başlığı ABD enflasyon rakamı ve Majör Merkez Bankalarının kararlarıydı. Ülkede tüketici fiyatları mayıs ayında akaryakıt fiyatlarındaki düşüşle aylık %0,1 artarken, yıllık bazda %4'e gerileyerek Mart 2021'den beri en düşük seviyeye indi. Çekirdek enflasyon da bu dönemde yıllık bazda gerileme öne çıktı. Toplantılar öncesi açıklanan rakam Fed'in pas geçeceğine ilişkin beklentileri destekledi. Fed beklentilere paralel ekonomik verileri baz alarak politika faizinde değişikliğe gitmedi. Diğer yandan üyeler 2023 için faiz beklentilerini yukarı yönlü revize ederken, ekonomik projeksiyonlarda büyüme ve enflasyon tarafında yukarı yönlü revizyonlar ön plandaydı. Şahin Fed sonrası piyasalarda temmuz ayında 25 baz puanlık faiz artış beklentisi söz konusu oluyor. ECB beklentiler doğrultusunda faizleri 25 baz puan artırdı ve faiz artırımlarının bitmediği mesajı verdi. Banka 2023 için enflasyon tahminini yükseltirken büyüme tahminini düşürdü. ECB Başkanı C. Lagarde enflasyondaki belirsizliklere dikkat çekerek "Temmuz ayında faiz artırımı çok olası" mesajı verdi.

Yurt İçinde TCMB Öncesi Uygulanacak Politikaya İlişkin Mesajlar Ön Planda

Yurt içinde açıklanan kabinenin ardından Hazine ve Maliye Bakanı Mehmet Şimşek'in ilk verdiği mesajlar önemliydi. Rasyonel zemine dönüş mesajlarının ardından, ülke risk priminde geri çekilme takip edildi. Geçen hafta Ekonomi Koordinasyon Kurulu, Cumhurbaşkanı Yardımcısı Cevdet Yılmaz başkanlığında toplandı. Toplantıya Merkez Bankası Başkanı Hafize Gaye Erkan da katıldı. Yılmaz, yeni dönemde para politikasının yanı sıra maliye politikası ve yapısal reformlar ile Türkiye'nin finansal istikrarını pekiştireceği, temel sorun olarak görülen enflasyonla mücadele konusunda etkin ve kararlı adımlar atılacağı mesajı verildi. Mehmet Şimşek ve Hafize Gaye Erkan atamalarının ardından Cumhurbaşkanı Erdoğan'ın atılacak adımları kabullendiği yönündeki açıklamaları piyasadaki faiz artırım beklentilerini pekiştirdi. Son işlem günü banka yöneticileriyle gerçekleşen toplantıda piyasa dostu mesajların verildiği bilgisi paylaşıldı. Bu hafta gerçekleşecek toplantıda politika faizinin %25 seviyesine yükseltilmesini bekliyoruz. Toplantıda karar metninde verilecek mesajlar izlediğimiz ana temayı oluşturuyor. Bu hafta ayrıca 23 Hazirana ertelenen TCMB ve TBB toplantısı izlenen diğer önemli başlık olacak.

Zirvenin Yenilendiği Borsa İstanbul'da TCMB Öncesi Volatilité Sürüyor

Mayıs ayı sonunda başlayan ve soluksuz yükselişle tarihi zirve yenileyen endekste kar satışlarının etkili olduğu bir haftayı geride bıraktık. 5.730 ile yeni bir zirve test ederek haftaya başlayan endeks, zirve sonrası gelen kar satışlarıyla %2,68 kayıpla 5.475,48 seviyeden kapanış gerçekleştirdi. Bu hafta, 22 Haziran Perşembe gerçekleşecek TCMB PPK toplantısı öncesi ve sonrasında sektör ve şirket bazlı volatil hareketler beklenebilir. Ayrıca haziran ayının son haftasında piyasaların uzun bayram tatiline girmesi nedeniyle risk almak istemeyen yatırımcılardan realizasyonlar görülebilir. Teknik olarak, 5.700 altında kaldığı sürece kar satışlarının etkili olmasını beklediğimiz endekste geri çekilmelerde 5.390 -5.314 destekleri takip edilebilir. 5.314 altında ise 5.198-5.050 bandına doğru satışların derinleşmesi beklenebilir. Yükselişlerde 5.700 üstü kapanışlar görülmesi ile 6.000-6.250 direnç bölgeleri gündeme gelebilir.

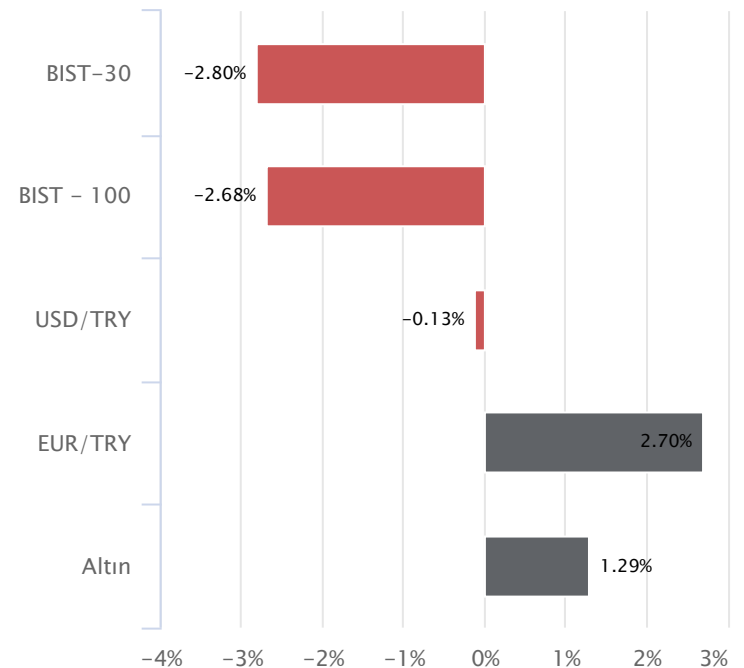
Haftalık Veriler

Hisse Senedi Piyasaları	Kapanış	Haftalık (%)	Aylık (%)
BIST - 100	5,475.48	-2.68	19.30
BIST - 30	6,104.80	-2.80	19.95
BIST Mali	5,221.11	-1.93	18.55
BIST Sanayi	8,688.68	-4.32	17.30
BIST - 30 Vadeli	6,143.50	-5.69	15.25

Sabit Getirili Menkul Kıymet	Kapanış	Haftalık (%)	Aylık (%)
Türkiye 2 Yıllık	16.43	0.31	1.04
Türkiye 10 Yıllık	17.44	0.32	1.01
Gecelik Faiz	9.99	0.19	0.85

Emtia ve Pariteler	Kapanış	Haftalık (%)	Aylık (%)
Altın (Ons/\$)	1,970.00	1.29	-7.29
Brent Petrol	76.32	1.80	2.49
USD/TRY	23.62	-0.13	19.74
EUR/TRY	25.83	2.70	20.55
Döviz Sepeti	24.66	1.88	20.12

Yurtdışı Piyasalar	Kapanış	Haftalık (%)	Aylık (%)
Fransa	7,388.65	2.43	-0.23
Almanya	16,357.63	2.56	2.89
İngiltere	7,642.72	1.06	-1.40
S&P 500	4,409.59	2.58	7.29
Çin	3,273.33	1.30	-0.54
Dow Jones	34,299.12	1.25	3.90
Honk Kong	20,040.37	3.35	0.31
Nasdaq	13,689.57	3.25	10.91
Japonya	33,706.08	4.47	12.94
Hindistan	63,384.58	1.21	2.34

Haftalık Karşılaştırmalı Getiri Tablosu

Yeni Haftada Ne Konuşacağız?

Küresel piyasalarda, yılın yarısını tamamlamaya doğru adım adım ilerliyoruz. Bu ayın iki önemli faiz kararı (Fed,ECB) geride kalırken, bu hafta gözler Fed Başkanı Powell'ın iki gün boyunca yapacağı sunumda olacak. Fed'in ABD para politikası için yılda iki kez hazırladığı raporunu bu hafta yayınlaması bekleniyor. Raporun detayları ve Fed Başkanı Powell'ın konuşması, bu haftanın en önemli gündemi arasında olacaktır. Küresel piyasalar için bu hafta İngiltere Merkez Bankasının(BoE) da faiz kararı yakından izlenecektir. BoE içinde bu ayki toplantısında 25 baz puanlık faiz artışı yapılması bekleniyor. BoE tarafından verilecek mesajlar ve karar metnindeki detaylar, piyasaların seyrini için takip edilebilir. Hafta içerisinde Japonya ve İngiltere kanadında enflasyon rakamları ilan edilecek. Dünya genelinde ise imalat ve hizmetler sektörünü yansıtan PMI verileri de izlenecektir. Bu hafta için takvimde görülmesi de, Avrupa Merkez Bankası yetkililerinin veya Başkanı Lagarde'ın olası açıklamaları, takip edilebilir. Yurt içinde ise yeni ekonomi yönetimi yakından izleniyor. Hazine ve Maliye Bakanı Mehmet Şimşek yakın zamanda banka genel müdürleriyle bir araya gelerek, piyasa dostu açıklamalarda bulundu. Bu hafta, yeni ekonomi yönetimi sonrası ilk TCMB PPK toplantısı yapılacak. TCMB'nin yeni başkanı Hafize Gaye Erkan'ın da ilk toplantısı olacak. 22 Haziran Perşembe günü yapılması beklenen toplantı için piyasalar TCMB'den faiz artışı bekliyor. Faiz kararının sonucu, karar metnindeki olası değişiklikler yakından izlenecektir. TCMB Başkanı Hafize Gaye Erkan'ın 23 Haziran Cuma günü Türkiye Bankalar Birliği üyesi bankalarla bir toplantı yapması bekleniyor.

Türkiye

Yurt içinde yeni haftaya başlarken, ilk işlem gününde haziran ayına yönelik tüketici güven endeksi takip edilecek. 21 Mayıs Çarşamba günü haziran ayı kapasite kullanım oranı ve reel kesim güven endeksi açıklanacak. 22 Haziran Perşembe günü TCMB'nin yeni başkanı Hafize Gaye Erkan'ın ilk TCMB toplantısı takip edilecek. Haziran ayı toplantısı için TCMB'den faiz artış beklentileri güçlenmiş durumda. Yeni başkanında ilk toplantısı olacak. Perşembe günü açıklanacak karar, karar metnindeki ifadeler, piyasaların seyrini açısından önemli olacaktır. 23 Haziran Cuma günü Türkiye'de haziran ayı ekonomik güven endeksi açıklanacak. Aynı gün, mayıs ayı dış ticaret dengesi takip edilecek.

Avrupa

Avrupa piyasalarında, haftanın ilk işlem gününde açıklanacak önemli bir veri akışı bulunmuyor. 20 Haziran Salı günü mayıs ayı Almanya ÜFE verisi açıklanacak. En son açıklanan Almanya ÜFE verisi aylık yüzde 0,30 ve yıllık yüzde 4,10 olarak gerçekleşmişti. Mayıs ayı için beklenen aylıkta yüzde -0,70 ve yıllıkta yüzde 1,70 olarak görülüyor. Aynı gün nisan ayı Euro Bölgesi cari işlemler dengesi takip edilecek. 22 Haziran Perşembe günü Euro Bölgesi haziran ayı tüketici güven endeksi ilan edilecek. 23 Haziran Cuma günü Avrupa'da imalat/hizmetler PMI verileri açıklanacak. Hafta içerisinde, Avrupa Merkez Bankası yetkililerinin konuşmaları ve ECB Başkanı Lagarde'ın konuşması da olabilir. Olası açıklamalara karşı dikkatli olunabilir.

ABD

ABD'de haftanın ilk günü açıklanacak önemli bir veri akışı bulunmazken, piyasaların tatil nedeniyle kapalı olması bekleniyor. 20 Haziran Salı ABD'de mayıs ayına yönelik inşaat izinleri ve konut başlangıçları takip edilecek. Fed, ABD para politikasına yönelik yılda iki kez hazırladığı raporunu bu hafta yayınlıyor. Rapora dair sunumu ise Fed Başkanı Powell'ın iki gün boyunca gerçekleştirmesi bekleniyor. İki 21 Haziran Çarşamba, ikincisi ise 22 Haziran

Perşembe günü takip edilecek. Raporun detayları, piyasalara verecekleri mesajlar önemli olabilir. 22 Haziran Perşembe günü ABD'de mayıs ayı mevcut konut satışları, CB öncü göstergeler endeksi takip edilecek. 23 Haziran Cuma günü ABD'de haziran ayı imalat ve hizmetler PMI verileri ilan edilecek. Hafta içerisinde Fed üyelerinin konuşmaları da olabilir. Olası açıklamalara karşı dikkatli olunabilir. Piyasaların seyrini açısından takip edilmesi gerektiğini değerlendiriyoruz.

KAP Haberleri**YAPI VE KREDİ BANKASI / YKBNK 16.06.2023 18:21:07**

Banka gecikmiş alacak tutarı 30.04.2023 tarihi itibarıyla toplam 1.070.401.580,94 TL olan alacağın toplam 333.500.000 TL bedelle satılmasına karar verilmiştir. (NÖTR)

Merkez Bankası tarafından açıklanan konut fiyat endeksi,

nisan ayında yıllık bazda %121 (mart: %133; şubat: %142; ocak: %153) artış göstererek 847,4 olmuştur. (GYO ve çimento hisseleri için POZİTİF)

LOGO YAZILIM / LOGO 18.06.2023 19:54:05

Pay geri alım kapsamında 60,70 - 62,50 fiyat aralığından 50.000 adet alış işlemi gerçekleştirilmiştir. Bu işlemle birlikte şirket sermayesindeki payları %3,96'ye ulaşmıştır. (SINIRLI POZİTİF)

MLP SAĞLIK / MPARK 16.06.2023 23:24:22

Pay geri alım kapsamında 71,10 TL – 75,05 TL (ağırlıklı ortalama 74,39 TL) fiyat aralığından toplam 10.000 TL nominal değerli MPARK payları geri alınmıştır. Bu işlemlerle birlikte, geri alınan payların toplam nominal değeri 12.825.000 TL olup, bu payların sermayeye oranı %6,1648'e ulaşmıştır. (SINIRLI POZİTİF)

BIST Pay Endeksleri 01/07/2023-30/09/2023 Dönemi**Değişiklikleri:**

BIST-100 Endeksi Alınacak Paylar: AHGAZ, AKCNS, ASTOR, BRSAN, CANTE, ECZYT, ISMEN, PENTA, QUAGR Çıkarılacak Paylar: ALKIM, BASGZ, ERBOS, FENER, KERVT, KLRHO, TMSN, TURSG, ULUUN BIST-50 Endeksi Alınacak Paylar: ASTOR, CIMSAA, DOAS Çıkarılacak Paylar: BERA, ISGYO, KORDS BIST-30 Endeksi Alınacak Paylar: ASTOR Çıkarılacak Paylar: AKSEN

GEDİZ AMBALAJ / GEDZA 16.06.2023 16:45:25

Şirketin 23.328.000 TL çıkarılmış sermayenin tamamı 2022 yılı net dönem kârından karşılanmak üzere, 23.328.000 TL artırılarak (%100 oranında bedelsiz), çıkarılmış sermayenin 46.656.000 TL'ye yükseltilmesine karar verilmiştir.

*Kamuyu Aydınlatma Platformu'na 19.06.2023 saat 08:15'e kadar gelen haberleri kapsamaktadır.

Hisse Kodu	Son Fiyat	Beta (3 Ay)	21 Günlük H.O.	Hisse Özet	K.V. En Güçlü Direnç	K.V. En Güçlü Destek
CIMSA	117,40	0,89	103,94	CIMSA hissesi geçen haftayı 117,4 TL seviyesinden kapatarak haftalık bazda yüzde 2,8 yükseliş yaptı. Hisse 4,5 F/K ve 2,8 PD/DD değerlerinden işlem görüyor. CIMSA hissesinin piyasa değeri 15,86 milyar TL olup son açıklanan net karı ise 305,1 milyon TL seviyesindedir.	122,50	114,20
EKGYO	7,2	1,15	7,16	EKGYO hissesi geçen haftayı 7,2 TL seviyesinden kapatarak haftalık bazda yüzde -10,34 düşüş yaptı. Hisse 8,6 F/K ve 1,5 PD/DD değerlerinden işlem görüyor. EKGYO hissesinin piyasa değeri 27,36 milyar TL olup son açıklanan net karı ise 925,4 milyon TL seviyesindedir.	7,52	7,01
SAHOL	43,98	1,13	39,77	SAHOL hissesi geçen haftayı 43,98 TL seviyesinden kapatarak haftalık bazda yüzde 0,87 yükseliş yaptı. Hisse 2,2 F/K ve 0,9 PD/DD değerlerinden işlem görüyor. SAHOL hissesinin piyasa değeri 89,74 milyar TL olup son açıklanan net karı ise 13223,7 milyon TL seviyesindedir.	45,50	42,90
SOKM	32,3	0,64	29,39	SOKM hissesi geçen haftayı 32,3 TL seviyesinden kapatarak haftalık bazda yüzde 0,94 yükseliş yaptı. Hisse 7,6 F/K ve 6 PD/DD değerlerinden işlem görüyor. SOKM hissesinin piyasa değeri 19,16 milyar TL olup son açıklanan net karı ise 399,1 milyon TL seviyesindedir.	33,30	31,48

Haftalık Piyasa Takvimi 19 - 23 Haziran

Tarih	Saat	Ülke	Veri	Önem	Dönem	Beklenti	Önceki
19 Haziran Pazartesi	10:00	Türkiye	Tüketici Güven Endeksi	■	Haziran		91,10
	Tüm Gün	ABD	Tatil Nedeniyle Piyasalar Kapalı Olacak	■	Haziran		
20 Haziran Salı	07:30	Japonya	Sanayi Üretim Endeksi (Aylık)	■	Nisan	-0,40%	1,10%
	07:30	Japonya	Kapasite Kullanım Oranı (Aylık)	■	Nisan	0,30%	0,80%
	09:00	Almanya	ÜFE (Aylık/Yıllık)	■	Mayıs	-0,70%/1,70%	0,30%/4,10%
	11:00	Euro B.	Cari İşlemler Dengesi	■	Nisan		31,2 mlr €
	15:30	ABD	İnşaat İzinleri	■	Mayıs	4,425M	1,417M
21 Haziran Çarşamba	15:30	ABD	Konut Başlangıçları	■	Mayıs	1,400M	1,401M
	09:00	İngiltere	TÜFE (Aylık/Yıllık)	■	Mayıs	0,40%/8,50%	1,20%/8,70%
	10:00	Türkiye	Kapasite Kullanım Oranı	■	Haziran		76,00%
	10:00	Türkiye	Reel Kesim Güven Endeksi	■	Haziran		108,30
	17:00	ABD	Fed Başkanı J. Powell'in Konuşması	■	Haziran		
22 Haziran Perşembe	14:00	İngiltere	BoE Faiz Kararı	■	Mayıs	4,75%	4,50%
	14:00	Türkiye	TCMB PPK Faiz Kararı	■	Haziran	20,00%	8,50%
	15:30	ABD	Haftalık İşsizlik Maası Başvuruları	■	Haziran		262 Bin
	15:30	ABD	Chicago Ulusal Aktivite Endeksi	■	Mayıs		0,07
	15:30	ABD	Cari İşlemler Dengesi	■	1.Çeyrek		-206,8 mlr \$
	17:00	Euro B.	Tüketici Güven Endeksi	■	Haziran	-17,00	-17,40
	17:00	ABD	Mevcut Konut Satışları	■	mayıs	4,24M	4,28M
	17:00	ABD	CB Öncü Göstergeler Endeksi	■	Mayıs	-0,80%	-0,60%
	17:00	ABD	Fed Başkanı J. Powell'in Konuşması	■	Haziran		
	18:00	ABD	Ham Petrol Stokları	■	Haftalık		7,919M
23 Haziran Cuma	Tüm Gün	Çin	Tatil Nedeniyle Piyasalar Kapalı Olacak	■	Haziran		
	02:01	İngiltere	GFK Tüketici Güven Endeksi	■	Haziran	-29,00	-27,00
	02:30	Japonya	TÜFE (Aylık/Yıllık)	■	Haziran		0,60%/3,50%
	03:30	Japonya	İmalat/Hizmet PMI	■	Haziran		50,60/55,90
	09:00	İngiltere	Perakende Satışlar (Aylık/Yıllık)	■	Mayıs		0,50%/-3,00%
	10:00	Türkiye	Ekonomik Güven Endeksi	■	Haziran		103,70
	10:00	Türkiye	Dış Ticaret Dengesi	■	Mayıs		-8,74 mlr \$
	10:30	Almanya	İmalat/Hizmet PMI	■	Haziran	43,50/56,30	43,20/57,20
	11:00	Türkiye	Yabancı Ziyaretçi Sayısı	■	Mayıs		29,30%
	11:00	Euro B.	İmalat/Hizmet PMI	■	Haziran	44,50/54,50	44,80/55,10
11:30	İngiltere	İmalat/Hizmet PMI	■	Haziran	46,80/54,70	47,10/55,20	
16:45	ABD	İmalat/Hizmet PMI	■	Haziran	48,30/54,00	48,40/54,90	
Tüm Gün	Çin	Tatil Nedeniyle Piyasalar Kapalı Olacak	■	Haziran			

Takvim açıklanacak tüm verileri **kapsamamaktadır**. Tahminler Bloomberg, Tradingeconomics.com, Investing.com, Econoday.com kaynaklarından alınmıştır.

BIST-100 Endeksinde Geçen Hafta En Çok Yükselen ve Düşen İlk 10 Hisse

YÜKSELENLER						DÜŞENLER					
Yükselenler	Son Değişim Değer	%	Önceki Hafta Ort. Günlük İşlem Hacmi	Geçen Hafta Ort. Günlük İşlem Hacmi	İşlem Hacmi Haftalık Ort. Değişim %	Düşenler	Son Değişim Değer	%	Önceki Hafta Ort. Günlük İşlem Hacmi	Geçen Hafta Ort. Günlük İşlem Hacmi	İşlem Hacmi Haftalık Ort. Değişim %
ALFAS	459.50	24.19	745,368,048	1,445,880,093	94.0	SASA	55.50	-15.33	4,134,204,284	4,508,254,645	9.0
EUREN	11.32	16.46	97,755,846	335,107,097	242.8	KOZAL	22.18	-11.07	2,509,270,016	2,205,813,481	-12.1
BIMAS	176.90	9.45	1,398,464,209	1,343,168,209	-4.0	EKGYO	7.20	-10.34	3,426,193,595	1,839,010,424	-46.3
ERBOS	144.90	5.69	53,404,048	170,238,725	218.8	PSGYO	7.11	-9.54	315,924,087	310,985,379	-1.6
MGROS	201.10	4.69	364,788,983	434,918,934	19.2	GENIL	40.58	-9.18	75,151,223	40,958,536	-45.5
KLRHO	14.12	4.59	342,657,187	104,091,646	-69.6	BAGFS	24.90	-8.99	64,056,090	47,302,276	-26.2
YKBNK	12.80	3.39	4,303,255,638	4,009,220,700	-6.8	ALARK	72.00	-8.86	626,121,303	520,361,407	-16.9
IZMDC	5.72	3.25	157,183,450	186,671,375	18.8	AKSEN	31.78	-8.26	403,212,482	419,532,309	4.0
CIMSA	117.40	2.80	490,994,869	311,737,339	-36.5	FENER	58.50	-7.87	265,080,033	486,304,332	83.5
KORDS	79.20	2.52	152,525,876	258,222,239	69.3	DOHOL	9.20	-7.60	826,189,326	574,712,031	-30.4

BIST-100 Endeksinde Geçen Hafta İşlem Hacmi Artan ilk 15 Hisse

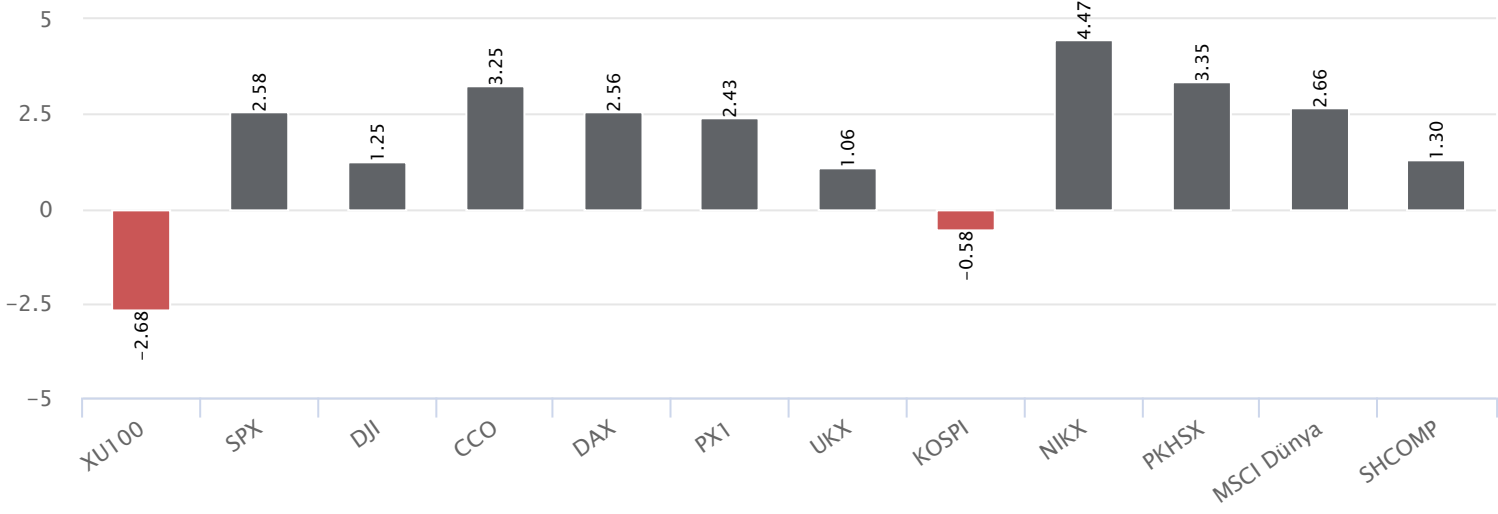
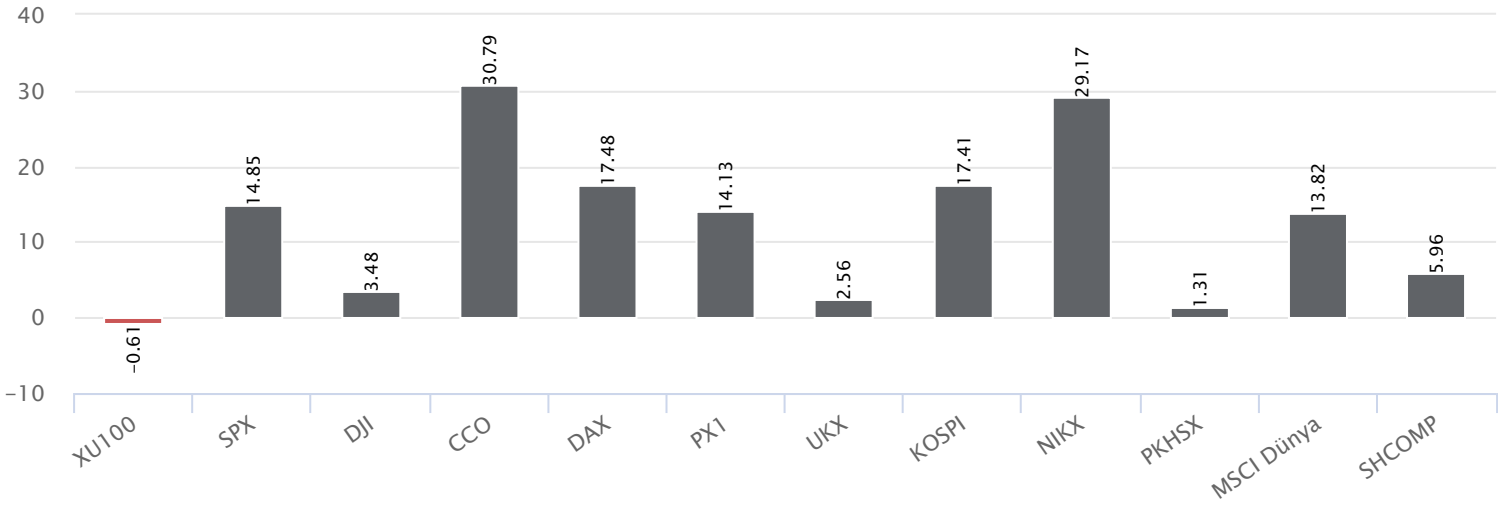
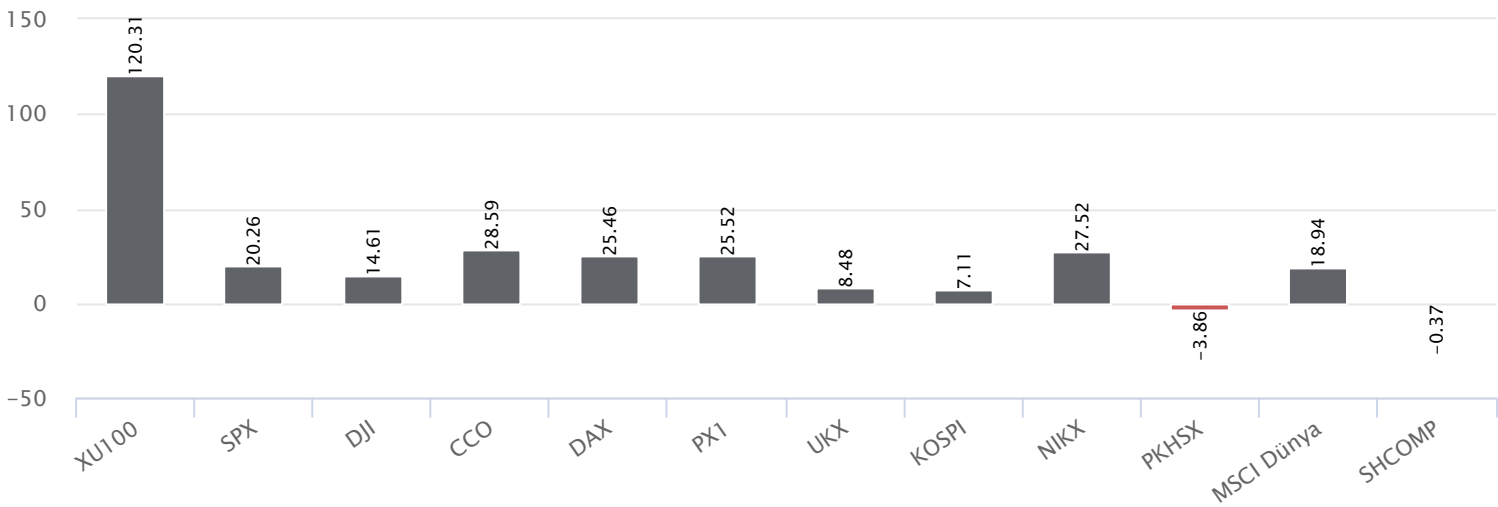
Hisse	Haftalık Bazda Hacim Değişimi (%)	Haftalık İşlem Hacmi	Haftalık Kapanış	F/K PD/DD	21 Günlük Ort.	50 Günlük Ort.	100 Günlük Ort.	200 Günlük Ort.	500 Günlük Ort.
EUREN	242.80	106,426,798.71	16.46	11.32 20.36	4.39	9.48	9.75	10.24	10.92
ERBOS	218.77	96,982,484.90	5.69	144.90 9.68	2.74	123.45	119.00	128.61	141.60
ALFAS	93.98	759,557,705.40	24.19	459.50 28.21	17.63	355.25	334.53	295.88	
FENER	83.46	345,941,258.60	-7.87	58.50		53.73	52.32	54.76	59.25
KORDS	69.30	93,722,288.10	2.52	79.20 17.01	1.88	69.59	68.16	72.29	71.49
TTKOM	64.74	2,130,291,955.29	0.00	19.49 16.17	3.40	16.68	16.65	17.89	16.78
MGROS	19.22	372,273,659.10	4.69	201.10 12.25	7.86	179.39	177.22	162.81	141.29
IZMDC	18.76	207,296,632.11	3.25	5.72 6.02	2.93	5.15	5.05	5.40	4.98
KZBGY	15.68	73,736,219.11	-3.51	17.85 1.68	0.99	17.83	18.10	21.17	22.92
PGSUS	10.25	2,026,944,290.10	1.57	589.30 7.93	3.34	497.81	477.52	485.70	421.30
SASA	9.05	2,423,600,503.55	-15.33	55.50 27.33	14.50	56.03	49.30	48.20	46.33
AYDEM	8.33	40,256,344.92	-1.77	13.85 33.34	0.58	13.38	13.42	15.31	17.45
KCAER	6.69	167,820,290.11	-2.05	16.75 13.04	3.19	15.41	15.03	16.15	15.86
ZOREN	6.60	248,998,320.04	-4.23	2.94 9.17	0.76	2.94	2.85	2.93	3.16
TCELL	4.48	3,919,114,518.88	-4.34	35.72 6.01	2.32	34.46	34.54	34.34	31.86

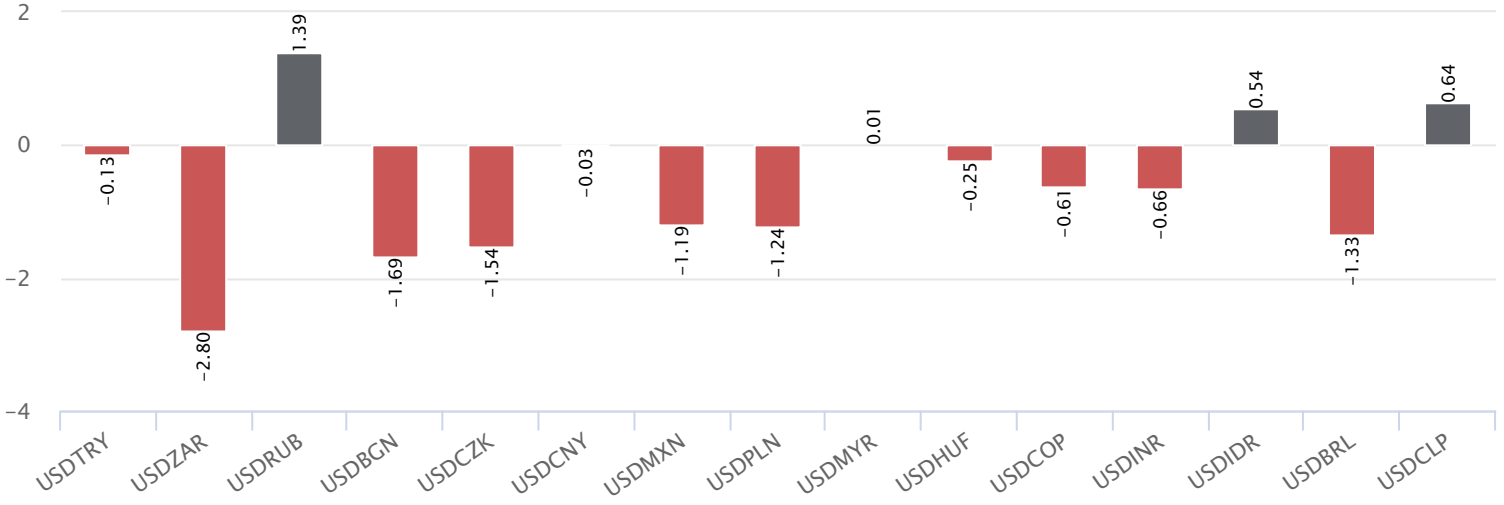
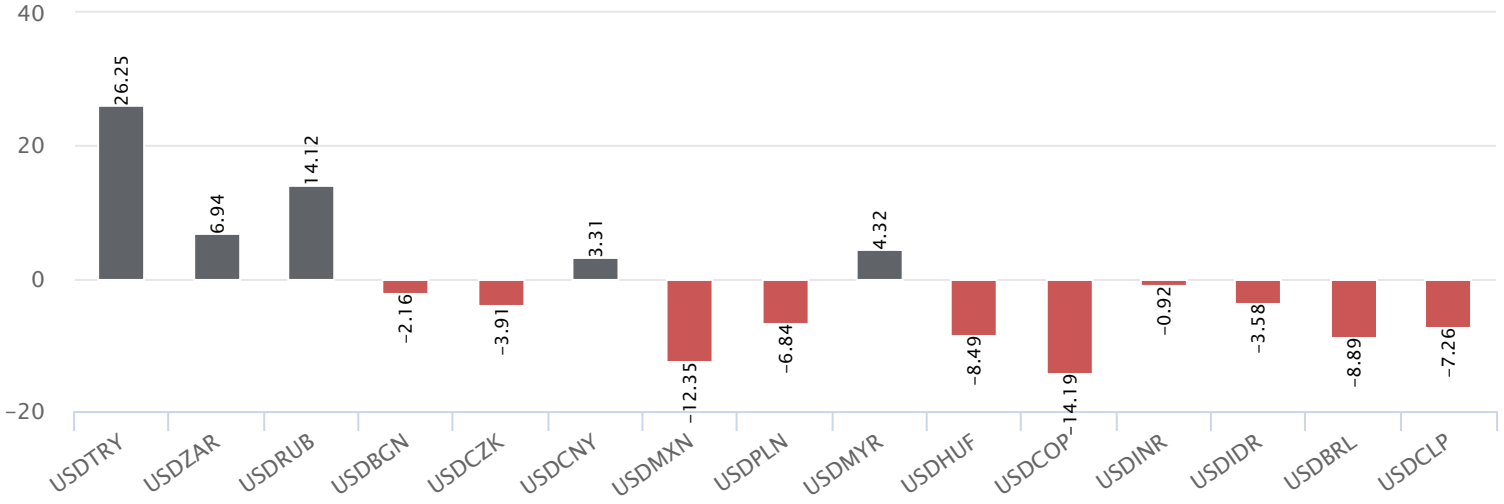
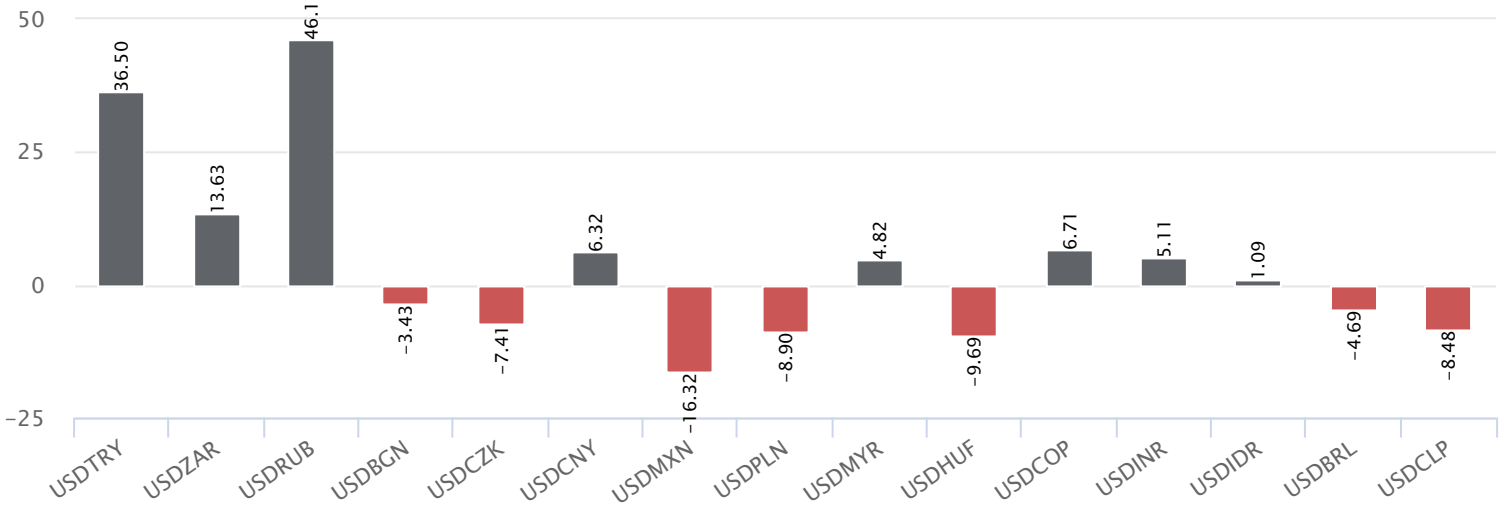
*Haftalık Bazda Hacim Değişimi altında son hafta gerçekleşen toplam işlem hacminin bir önceki haftanın toplam işlem hacmine göre değişimini vermektedir.

BIST-100 Endeksinde Geçen Hafta İşlem Hacmi Düşen ilk 15 Hisse

Hisse	Haftalık Bazda Hacim Değişimi (%)	Haftalık İşlem Hacmi	Haftalık Kapanış	F/K Pd/DD	21 Günlük Ort.	50 Günlük Ort.	100 Günlük Ort.	200 Günlük Ort.	500 Günlük Ort.
KLRHO	-69.62	253,984,182.78	4.59	14.12 8.23	3.83	13.27	11.40	10.24	10.79
BIOEN	-55.87	99,652,979.71	-7.33	13.90 18.96	9.46	13.91	14.48	15.62	15.38
TMSN	-52.62	151,900,001.60	-5.38	57.15 11.70	3.88	55.86	48.78	51.69	59.78
ULKER	-47.61	248,730,778.70	-1.97	33.78 11.40	1.77	33.48	32.54	33.11	31.26
GSDHO	-47.53	127,074,821.26	-6.81	3.01 2.38	0.63	2.87	2.84	2.99	2.97
OTKAR	-47.47	139,547,522.40	-5.97	189.00 43.30	14.80	177.04	177.77	184.52	164.82
YYLGD	-46.77	113,746,631.64	-1.71	26.44 13.68	4.32	24.62	26.14	29.14	29.91
EKGYO	-46.32	3,040,562,963.45	-10.34	7.20 8.56	1.48	7.21	6.63	6.99	6.36
GENIL	-45.50	67,096,917.14	-9.18	40.58 11.95	4.21	40.35	42.25	45.54	39.23
TTRAK	-42.78	171,787,398.40	-4.37	356.90 9.18	12.08	351.01	315.24	297.83	252.38
ASELS	-41.45	2,925,784,481.40	-5.49	52.55 9.59	2.86	49.01	47.96	52.21	47.06
KONTR	-40.38	1,044,236,295.40	-5.70	145.50 51.98	21.65	136.87	131.70	140.85	130.14
CEMTS	-40.11	138,645,547.64	-4.84	8.66 5.22	2.23	8.48	8.37	9.16	9.24
BASGZ	-38.75	50,303,626.10	-3.63	13.02 17.00	3.85	12.49	12.45	13.34	15.00
KCHOL	-38.07	3,631,472,041.30	-4.05	99.40 3.16	1.59	88.24	83.77	80.46	70.52

*Haftalık Bazda Hacim Değişimi altında son hafta gerçekleşen toplam işlem hacminin bir önceki haftanın toplam işlem hacmine göre değişimini vermektedir.

Dünya Borsaları Haftalık Değişim %Dünya Borsaları Yılbaşına Göre Değişim %Dünya Borsaları 52 Haftalık Fark %

Para Birimleri Haftalık Değişim %Para Birimleri Yılbaşına Göre Değişim %Para Birimleri 52 Haftalık Değişim %

Genel Müdürlük

Esentepe Mh. Ecza Sk. Safter Han İş Merkezi No:6 Şişli/İstanbul – (0212) 286 30 00

Beylikdüzü

Hayrettin Paşa Mah. 1993 Sokak No:22 Ferah Residence Daire A1 Esenyurt – (0212) 270 26 43

Erenköy

Bağdat Caddesi Beyaz Apt. No: 339 D:5 Erenköy – (0216) 301 10 45

Levent

Nispetiye Mah. Aydar Cad Metro İş Merkezi No. 10 İç Kapı No: 1 Beşiktaş – (0212) 286 30 00

Nişantaşı

Vali Konağı Cad. No.77 Polat Apt. Kat.3 D.3 Nişantaşı/Şişli – (0212) 241 15 75

Sirkeci

Hobyar Mah. Aşirefendi Cad. Denizli Han Blok No: 27 Kapı No: 611 Fatih – (0212) 939 67 78

Suadiye

Suadiye Mah. Öncü Sokak Büyük Hanlı Konutları B1 Blok K:8 D:22 Kadıköy – (0216) 350 01 43

Ankara

Tunalı Hilmi Cad. 60/12 Kavaklıdere – (0312) 426 16 61

Bursa

Çekirge Mah. Çekirge Cad. Gökçen Apt. Blok 97/1 C Osmangazi – (0224) 233 43 37

Çankaya

Mustafa Kemal Mah. Dumlupınar Bulvarı No: 266 C/87 Çankaya – (0312) 220 53 21

Malatya

Sancaktar Mah. Aslantepo Cad. Canbaylar Plaza No. 93/9 Battalgazi – (0422) 377 90 00

**YASAL UYARI**

Bu rapor, bir veya daha fazla sermaye piyasası aracı veya bunları ihraç eden ortaklıklar ve kuruluşlar ile piyasa eğilimleri hakkında, belirli bir kişiye veya mali durumları, risk ve getiri tercihleri benzer nitelikteki bir gruba yönelik olmamak kaydıyla, Marbaş Menkul Değerler A.Ş. müşterilerine ve/veya dağıtım kanallarına yönelik olarak Marbaş Menkul Değerler A.Ş.'nin anlaşılabilir olduğu dışarıdan hizmet sağlayıcı kuruluş tarafından hazırlanmıştır. Burada yer alan yatırım bilgi, yorum ve tavsiyeleri yatırım danışmanlığı kapsamında değildir. Yatırım danışmanlığı hizmeti, yetkili kuruluşlar tarafından kişilerin risk ve getiri tercihleri dikkate alınarak kişiye özel sunulmaktadır. Burada yer alan yorum ve tavsiyeler ise genel niteliktedir. Bu tavsiyeler mali durumunuz ile risk ve getiri tercihlerinize uygun olmayabilir. Bu nedenle, sadece burada yer alan bilgilere dayanarak yatırım kararı verilmesi beklentilerinize uygun sonuçlar doğurmayabilir. Bu rapor ve yorumlardaki yazılar, bilgiler ve grafikler, ulaşılabilen ilk kaynaklardan iyi niyetle ve doğruluğu, geçerliliği, etkinliği velhasıl her ne şekil, suret ve nam altında olursa olsun herhangi bir karara dayanak oluşturması hususunda herhangi bir teminat, garanti oluşturmadan, yalnızca bilgi edinilmesi amacıyla derlenmiştir. İş bu raporlardaki yorumlardan; eksik bilgi ve/veya güncellenme gibi konularda ortaya çıkabilecek zararlardan Marbaş Menkul Değerler A.Ş. ve çalışanları sorumlu değildir. Marbaş Menkul Değerler A.Ş. her an, hiçbir şekil ve surette ön ihbara ve/veya ihtara gerek kalmaksızın söz konusu bilgileri, tavsiyeleri değiştirebilir ve/veya ortadan kaldırabilir. Genel anlamda bilgi vermek amacıyla hazırlanmış olan iş bu rapor ve yorumlar, kapsamı bilgiler, tavsiyeler hiçbir şekil ve surette Marbaş Menkul Değerler A.Ş.'nin herhangi bir taahhüdünü tazammum etmediğinden, bu bilgilere istinaden her türlü özel ve/veya tüzel kişiler tarafından alınacak kararlar, varılacak sonuçlar, gerçekleştirilecek işlemler ve oluşabilecek her türlü riskler bizatihi bu kişilere ait ve raci olacaktır. Hiçbir şekil ve surette ve her ne nam altında olursa olsun, her türlü gerçek ve/veya tüzel kişinin, gerek doğrudan gerek dolayısı ile ve bu sebeplerle uğrayabileceği her türlü doğrudan ve/veya dolayısıyla oluşacak maddi ve manevi zarar, kar mahrumiyeti, velhasıl her ne nam altında olursa olsun uğrayabileceği zararlardan hiçbir şekil ve surette Marbaş Menkul Değerler A.Ş. ve çalışanları sorumlu tutulamayacak ve hiçbir şekil ve surette her ne nam altında olursa olsun Marbaş Yatırım Menkul Değerler A.Ş. çalışanlarından talepte bulunulmayacaktır.