

Piyasa Gündemi

Küresel piyasalarda, Fed üyelerinin konuşmaları yakından izleniyor. Geçtiğimiz hafta, Fed toplantısı sonrası piyasalarda faiz indirimine yönelik beklentilerin güçlenmeye başladığı bugünlerde, Fed üyelerinden de karışık açıklamalar geliyor. En son bu sabah bir Fed üyesinin açıklamasında, aşırı sıkılaşmayı önlemek için gelecek yıl faiz indirimlerine ihtiyaç duyulabileceğini belirtti. Bugün içinde üyelerden konuşmalar olabilir. Faiz indirimiyle ilgili söylemleri önemli olurken, piyasalarda Noel tatilleri öncesi daha temkinli seyirlerin olduğu görülmektedir. Bu sabah Japonya Merkez Bankasının faiz kararı vardı. BoJ, ultra gevşek politikasına devam ederken, gelecek sene için sıkılaşma konusunda herhangi bir sinyal gelmediği görüldü. Asya piyasalarında, karışık seyirler izleniyor. Bugün için Euro Bölgesi enflasyonu ve ABD'de inşaat izinleri-konut başlangıçları açıklanacak.

Yurt içinde, veri takvimi bugün içinde sakin görülmektedir. Hazine ve Maliye Bakanı Mehmet Şimşek ve TCMB Başkanı Hafize Gaye Erkan'ın ABD'de yatırımcı günlerine katılması bekleniyordu. Detayları belli oldu. Yatırımcı günlerinin ilkinin 11 Ocak tarihinde New York'ta düzenleneceği duyuruldu. Haziran ayından bu yana yabancı yatırımcılarla olan görüşmeler yoğun geçiyor ve 2024 yılında da bu temponun devam edeceği söyleniyor.

Açıklanacak Önemli Ekonomik Veriler

- 13:00 EUR TÜFE Önem:Yüksek
- 16:30 ABD Konut Başlangıçları Önem:Yüksek

BIST-100 Strateji

Haftanın ilk işlem gününe sınırlı bir kayıpla başlayan BIST100 endeksinde, gün içerisinde 8.010 puana doğru bir yükseliş yaşanmasına karşın, günün ikinci yarısında endekste kayıpların derinleştiği görüldü. BIST100 endeksi günü yüzde 2,54 kayıpla 7.790 puandan kapatmış oldu. Bankalarda görünüm yatay kalırken, diğer tüm sektörlerin endeksi baskılandığı dikkat çekti. 100 günlük HO 7.883 seviyesinden geçiyor. Bu seviye altında kapatan endekste, bu seviye direnç noktası olarak izleniyor. Bu direncin üzerinde kapanışlar başlarsa, yükselişini yeniden 7.950 - 8.000 bölgesine doğru devam ettirebilir. Ancak 100 günlük HO altında kaldıkça, ivme kaybı sürebilir. Endekste geri çekilmelerde, 7.740 - 7.667 - 7.587 destek noktaları. BIST100 endeksinin güne hafif satıcıla başlamasını bekliyoruz.

Önemli Sektör Şirket Haberleri

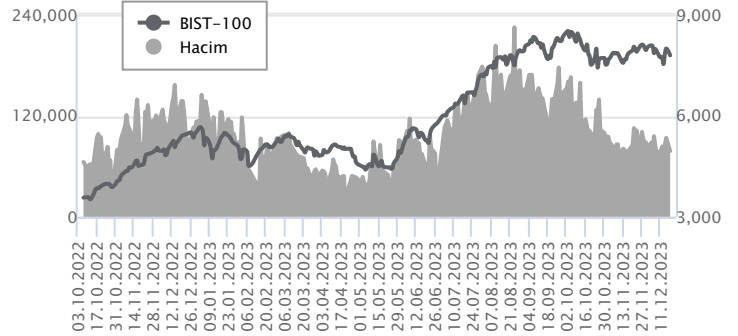
KORDSA / KORDS 18.12.2023 18:34:33 Şirket uçakların kabin içi aksamalarında kullanılmak üzere özel olarak üretilecek epoksi bazlı ürünlerin, küresel havacılık endüstrisinin lider oyuncularından FACC AG şirketine tedarik edilmesine ilişkin olarak ticari işbirliği anlaşmasını imzalamıştır. Sözleşme kapsamında tedarik edilecek ürünlerin toplam değeri ilerleyen süreçlerde belirlenecektir. Siparişlerin toplam parasal değeri, finansal tabloları önemli derecede etkileyecek ölçüde olması durumunda ayrı bir özel durum açıklaması ile paylaşılacaktır. **(SINIRLI POZİTİF)**

Günlük Veriler / BIST 100

Veri Tarihi : 18.12.2023

	Kapanış	Günlük Değ. (%)	Yılbaşı Değ. (%)
BİST 100	7,790	-2.54	41.41
BİST 30	8,487	-2.05	42.77
BIST Banka	9,406	0.03	87.09
BIST Sanayi	11,954	-3.10	34.25
BIST 30 Yakın Vade	8,576.750	-2.31	43.89

BIST-100	Kapanış	Önceki Kapanış	Günlük Değ. %
Hacim (mln TL)	78,083	93,782	-16.74
Piyasa Değeri (mln TL)	6,621,983	6,793,692	-2.53
Halka Açık PD (mln TL)	2,088,448	2,142,984	-2.54
Yabancıların Piyasa Payı	35.76	35.05	2.03



BIST-100 Yükselenler	Kapanış	Günlük Değ. (%)	Hacim (mln TL)
IZMDC	5.56	3.93	202.92
HEKTS	23.92	3.01	2,595.28
CCOLA	478.25	2.52	362.89
VAKBN	14.35	2.21	1,281.54
ISGYO	21.20	2.02	217.39

BIST-100 Düşenler	Kapanış	Günlük Değ. (%)	Hacim (mln TL)
GUBRF	324.00	-10.00	1,052.36
BRYAT	2,570.00	-9.51	437.35
TKFEN	39.74	-8.85	440.34
MIATK	34.26	-7.41	404.07
CWENE	258.00	-7.28	390.79

BIST-100 Hacmi Artanlar	Hacimdeki Değ. (%)	Kapanış	Günlük Değ. (%)
IZMDC	157.27	5.56	3.93
BRSAN	113.90	601.50	-4.37
TTRAK	104.22	717.50	-3.11
VAKBN	54.97	14.35	2.21
KARNSN	29.90	8.53	-3.51

BIST-100 Hacmi Azalanlar	Hacimdeki Değ. (%)	Kapanış	Günlük Değ. (%)
KAYSE	-75.23	38.00	-4.28
OTKAR	-64.94	422.50	-3.76
EUPWR	-60.85	162.20	-3.68
ASTOR	-54.46	92.90	-3.53
AKSA	-53.30	81.35	-5.19

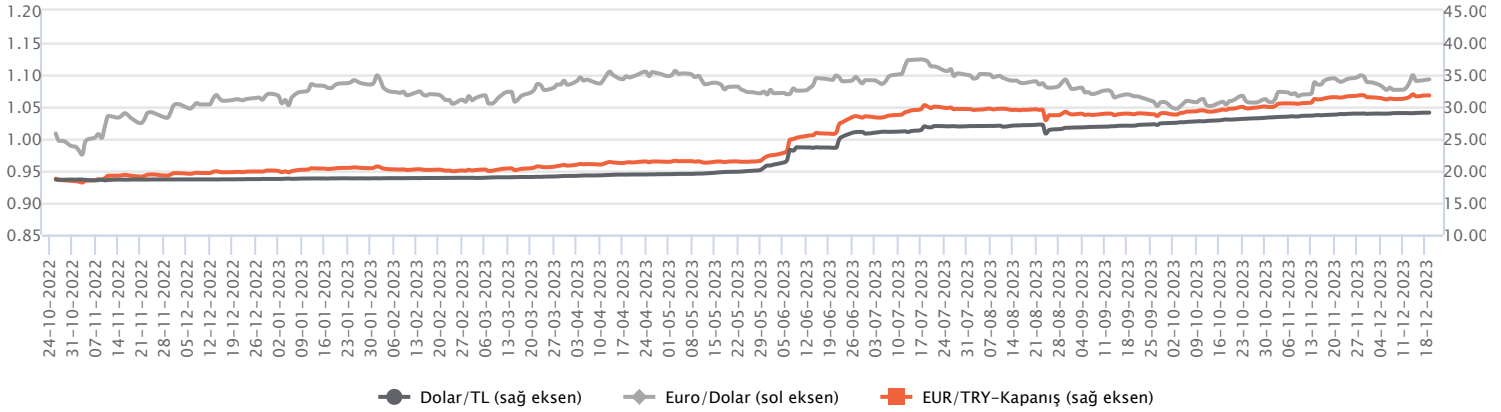
Makroekonomik Veriler*	Dönem	Cari (%)	2023T
Büyüme	3Ç23	5,9%	4,0%
Enflasyon (TÜFE)	Kasım	61,98%	65%
Bütçe Dengesi Mlr TL	Haziran	-716	-1.250
Cari Denge Mlr \$	Ekim	-50,7	-46

*Veriler geçmiş 12 aylık dönemi kapsamaktadır.

Dolar/TL

Yurt içerisinde veri akışının sakin seyrettiği bir günü geride bıraktık. TCMB verilerine göre ekim ayında konut fiyat endeksi aylık yüzde 3,83 oranında artış kaydederken, yıllık artış ise yüzde 86,46 düzeyinde gerçekleşti. ABD tarafında Cleveland Fed Başkanı L. Mester, piyasaların faiz indirilmesi konusunda Fed'in bir miktar ilerisinde hareket ettiğini bildirdi. Açıklamaların ve haber akışlarının fiyatlara etkisi olmadı. Kurda düşük volatilitede hafif yükseliş eğiliminin seyrettiği bir günü geride bıraktık. Bugün yurt içerisinde önemli bir veri akışı bulunmuyor. ABD tarafında ise inşaat izinleri ve konut başlangıçları takip edilecek. Verilerin fiyatlara bir etkisinin olması beklenmiyor diyebiliriz. Dolar/TL, bu sabah saat 08:20 itibarıyla 29,06'lı seviyelerde hareket ediyor. Dolar endeksi ise 102,55 civarında bulunuyor.

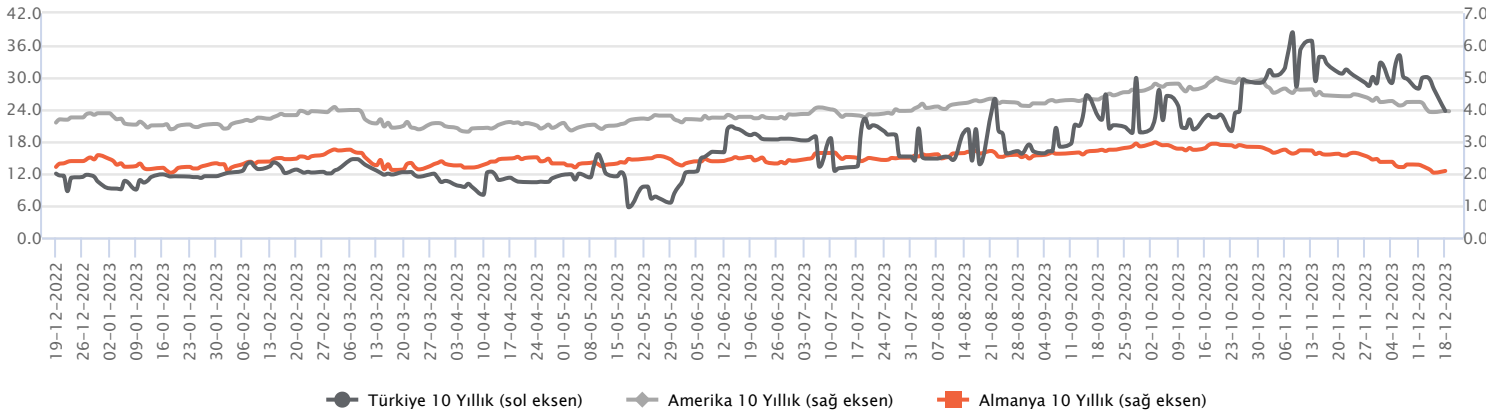
Günlük Veriler / Kurlar	Kapanış	Günlük Değ. (%)	Yılbaşı Değ. (%)
USD/TRY	29.0566	0.17	55.31
EUR/TRY	31.7497	0.48	58.52
Euro/Dolar	1.0920	0.17	2.05
Sterlin/Dolar	1.2647	-0.24	4.61
Dolar/Yen	142.9145	0.58	9.11



Faizler

Yurt içi tahvil faizlerinde düşüş eğilimlerinin izlendiği bir haftaya başladık. 10 yıl vadeli hazine tahvil faizi dün 21 baz puanlık düşüşle günü yüzde 25,44 seviyesinden tamamlarken, 2 yıl vadeli tahvil faizi ise 88 baz puanlık düşüşle yüzde 36,67 seviyesinden günü tamamladı. Tahvil faizleri tarafında yabancı yatırımcıların ilgisi ve TCMB'nin parasal sıkılaştırma adımları takip ediliyor. Bu hafta perşembe günü TCMB faiz kararı bulunuyor. Piyasa medyan beklentisi politika faizinin yüzde 42,5 seviyesine yükseltilmesi yönünde. Aynı zamanda karar metni de piyasalarda dikkatle izlenecek. TCMB'nin enflasyonla mücadelede kuracağı iletişim politikası ve yabancı yatırımcıların ilgisi önümüzdeki dönem tahvil faizlerini etkileyecek iki önemli unsur olarak karşımıza çıkıyor.

Günlük Veriler / Faizler	Kapanış	Günlük Değ.	Yılbaşı Değ.
TCMB AOFM	40.00	0.00 bp	30.98 bp
Türkiye 2 Yıllık	36.67	-0.88 bp	26.70 bp
Amerika 2 Yıllık	4.46	-0.01 bp	0.04 bp
Almanya 2 Yıllık	2.56	0.05 bp	-0.17 bp
Türkiye 10 yıllık	25.44	-0.21 bp	15.61 bp
Amerika 10 Yıllık	3.94	-0.01 bp	0.06 bp
Almanya 10 Yıllık	2.08	0.06 bp	-0.49 bp



KORDSA / KORDS 18.12.2023 18:34:33

Şirket uçakların kabin içi aksamalarında kullanılmak üzere özel olarak üretilecek epoksi bazlı ürünlerin, küresel havacılık endüstrisinin lider oyuncularından FACC AG şirketine tedarik edilmesine ilişkin olarak ticari işbirliği anlaşmasını imzalamıştır. Sözleşme kapsamında tedarik edilecek ürünlerin toplam değeri ilerleyen süreçlerde belirlenecektir. Siparişlerin toplam parasal değeri, finansal tabloları önemli derecede etkileyecek ölçüde olması durumunda ayrı bir özel durum açıklaması ile paylaşılacaktır. (SINIRLI POZİTİF)

ŞİŞE VE CAM / SISE 18.12.2023 19:42:50

Pay geri alım kapsamında 47,24 TL- 47,64 TL fiyat aralığından (ortalama 47,48 TL) 750.000 adet pay geri alınmış ve Şirketin sahip olduğu SISE payları 51.343.032 adede ulaşmıştır (Şirket sermayesine oranı %1,68). (SINIRLI POZİTİF)

MLP SAĞLIK / MPARK 18.12.2023 19:29:39

Pay geri alım kapsamında 133,00 TL – 139,00 TL (ağırlıklı ortalama 136,47 TL) fiyat aralığından toplam 182.500 TL nominal değerli MPARK payları geri alınmıştır. Bu işlemlerle birlikte geri alınan payların toplam nominal değeri 17.025.000 TL olup, bu payların sermayeye oranı %8,1836'ya ulaşmıştır. (SINIRLI POZİTİF)

BORUSAN / BRSAN 18.12.2023 19:14:41

Şirket, 2023 yılı Nisan ayında ABD'de mukim "Berg Pipe" şirketini satın almıştır. Gemlik Tesisleri'nde sadece altyapı ve proje iş kolu kapsamında yer alan büyük çaplı boruların üretiminde kullanılan makine ve ekipmanın, kısmen veya tamamen, orta/uzun vadede güçlü pazar talebi beklentisi korunan ABD'de bulunan tesislere taşınması, direkt yatırım veya ortaklık yoluyla başka bir coğrafyaya taşınması, ya da potansiyel alıcılara tesis olarak satılması, seçeneklerinin değerlendirilmesine, ve ilgili makine ve ekipmanın bulunduğu arazi ve binaların ise satılmasına dair çalışmalarına karar vermiştir.

ULUSOY UN / ULUUN 18.12.2023 18:44:52

Şirketin geri alım yoluyla iktisab ettiği 12.500.000 TL nominal değerli 12.500.000 adet şirket paylarının, ne şekilde değerlendirileceğine dair yatırımcılar nezdindeki belirsizliğin pay fiyatı üzerindeki etkisini ortadan kaldırmak amacıyla; fon çıkışı gerektirmeyen sermaye azaltımı usullerine göre itfa edilmek suretiyle, 190.970.000 TL olan çıkarılmış sermayenin 178.470.000 TL'ye indirilmesine, ayrıca tamamı iç kaynaklardan karşılanmak suretiyle çıkarılmış sermayenin 421.530.000 TL artırılarak 178.470.000 TL'den 600.000.000 TL'ye bedelsiz olarak yükseltilmesine karar verilmiştir.

*Kamuyu Aydınlatma Platformu'na 19.12.2023 saat 08:48'e kadar gelen haberleri kapsamaktadır.

Haftalık Piyasa Takvimi 18 - 22 Aralık

Tarih	Saat	Ülke	Veri	Önem	Dönem	Beklenti	Önceki
18 Aralık Pazartesi	12:00	Almanya	İFO İş Ortamı Güven Endeksi	▲	Aralık	87,80	87,30
19 Aralık Salı	06:00	Japonya	Boj Faiz Kararı	▲	Aralık		-0,10%
	13:00	Euro B.	TÜFE (Aylık/Yıllık)	▲	Kasım	-0.50%/2.40%	0.10%/2.90%
	16:30	ABD	Konut Başlangıçları	▲	Kasım	1.360M	1.372M
	16:30	ABD	İnşaat İzinleri	▲	Kasım	1.470M	1.498M
20 Aralık Çarşamba	02:50	Japonya	Dış Ticaret Dengesi (Aylık)	▲	Kasım	-962.4 mlr ¥	-662.5 mlr ¥
	10:00	Türkiye	Tüketici Güven Endeksi	▲	Aralık		75,50
	10:00	İngiltere	TÜFE (Aylık/Yıllık)	▲	Kasım	0.20%/4.40%	0.00%/4.60%
	10:00	Almanya	ÜFE (Aylık/Yıllık)	▲	Kasım		-0.10%/-11.00%
	10:00	Almanya	GfK Tüketici Güven Endeksi	▲	Ocak	-27,00	-27,80
	12:00	Euro B.	Cari İşlemler Dengesi (Aylık)	▲	Ekim		40.78 mlr €
	16:30	ABD	Cari İşlemler Dengesi (Çeyreklik)	▲	2023/3Ç		-212.1 mlr \$
	18:00	Euro B.	Tüketici Güven Endeksi (Öncü)	▲	Aralık	-16,50	-16,90
	18:00	ABD	Mevcut Konut Satışları	▲	Kasım	3.77M	3.79M
	18:00	ABD	CB Tüketici Güven Endeksi	▲	Aralık	104,30	102,00
	18:30	ABD	Ham Petrol Stokları	▲	Haftalık		-4.259M
21 Aralık Perşembe	14:00	Türkiye	TCMB PPK Faiz Kararı Toplantısı	▲	Aralık	42,50%	40,00%
	16:30	ABD	GSYİH - Çeyreklik (Yıllıklandırılmış)	▲	2023/3Ç	5,20%	5,20%
	16:30	ABD	Haftalık İşsizlik Başvuruları	▲	Aralık		202 Bin
	16:30	ABD	Philadelphia Fed İmalat Aktivite Endeksi	▲	Aralık	-3,00	-5,90
	18:00	ABD	CB Öncü Göstergeler Endeksi	▲	Kasım	-0,40%	-0,80%
22 Aralık Cuma	02:30	Japonya	TÜFE (Yıllık)	▲	Kasım		3,30%
	10:00	İngiltere	Perakende Satışlar (Aylık/Yıllık)	▲	Kasım	0.40%/-1.80%	-0.30%/-2.70%
	10:00	İngiltere	GSYİH (Çeyreklik/Yıllık)	▲	2023/3Ç	0.00%/0.60%	0.20%/0.60%
	11:00	Türkiye	Yabancı Ziyaretçi Sayısı	▲	Kasım		3,83%
	16:30	ABD	Dayanıklı Mal Siparişleri	▲	Kasım	2,00%	-5,40%
	16:30	ABD	Kişisel Tüketim Harcamaları (Aylık/Yıllık)	▲	Kasım	0.00%/2.80%	0.00%/3.00%
	16:30	ABD	Çekirdek Kişisel Tüketim Harcamaları (Aylık/Yıllık)	▲	Kasım	0.20%/3.40%	0.20%/3.50%
	18:00	ABD	Kişisel Gelirler	▲	Kasım	0,40%	0,20%
	18:00	ABD	Kişisel Harcamalar	▲	Kasım	0,30%	0,20%
	18:00	ABD	Michigan Tüketici Güveni	▲	Aralık	69,40	69,40
	18:00	ABD	Yeni Konut Satışları	▲	Kasım	695 Bin	679 Bin
Yarım Gün	İngiltere	Tatil Nedeniyle Piyasalar 12:30'da Erken Kapanış Yapacak	▲	Aralık			

Takvim açıklanacak tüm verileri [kapsamamaktadır](#). Tahminler Bloomberg, Tradingeconomics.com, Investing.com, Econoday.com kaynaklarından alınmıştır.

Genel Müdürlük

Esentepe Mh. Ecza Sk. Safter Han İş Merkezi No:6 Şişli/İstanbul – (0212) 286 30 00

Beylikdüzü

Hayrettin Paşa Mah. 1993 Sokak No:22 Ferah Residence Daire A1 Esenyurt – (0212) 270 26 43

Erenköy

Bağdat Caddesi Beyaz Apt. No: 339 D:5 Erenköy – (0216) 301 10 45

Levent

Nispetiye Mah. Aydar Cad Metro İş Merkezi No. 10 İç Kapı No: 1 Beşiktaş – (0212) 286 30 00

Nişantaşı

Vali Konağı Cad. No.77 Polat Apt. Kat.3 D.3 Nişantaşı/Şişli – (0212) 241 15 75

Suadiye

Suadiye Mah. Öncü Sokak Büyük Hanlı Konutları B1 Blok K:8 D:22 Kadıköy – (0216) 350 01 43

Ankara

Tunalı Hilmi Cad. 60/12 Kavaklıdere – (0312) 426 16 61

Bursa

Çekirge Mah. Çekirge Cad. Gökçen Apt. Blok 97/1 C Osmangazi – (0224) 233 43 37

Malatya

Sancaktar Mah. Aslantepeler Cad. Canbaylar Plaza No. 93/9 Battalgazi – (0422) 377 90 00

Niğde

Aşağı Kayabaşı Mah. Dr. Sami Yağız Cad. Kültür Plaza No:32 Kat:1/4 Niğde – (0388) 214 19 35

**YASAL UYARI**

Bu rapor, bir veya daha fazla sermaye piyasası aracı veya bunları ihraç eden ortaklıklar ve kuruluşlar ile piyasa eğilimleri hakkında, belirli bir kişiye veya mali durumları, risk ve getiri tercihleri benzer nitelikteki bir gruba yönelik olmamak kaydıyla, Marbaş Menkul Değerler A.Ş. müşterilerine ve/veya dağıtım kanallarına yönelik olarak Marbaş Menkul Değerler A.Ş.'nin anlaşılabilir olduğu dışarıdan hizmet sağlayıcı kuruluş tarafından hazırlanmıştır. Burada yer alan yatırım bilgi, yorum ve tavsiyeleri yatırım danışmanlığı kapsamında değildir. Yatırım danışmanlığı hizmeti, yetkili kuruluşlar tarafından kişilerin risk ve getiri tercihleri dikkate alınarak kişiye özel sunulmaktadır. Burada yer alan yorum ve tavsiyeler ise genel niteliktedir. Bu tavsiyeler mali durumunuz ile risk ve getiri tercihlerinize uygun olmayabilir. Bu nedenle, sadece burada yer alan bilgilere dayanarak yatırım kararı verilmesi beklentilerinize uygun sonuçlar doğurmayabilir. Bu rapor ve yorumlardaki yazılar, bilgiler ve grafikler, ulaşılabilen ilk kaynaklardan iyi niyetle ve doğruluğu, geçerliliği, etkinliği velhasıl her ne şekilde, suret ve nam altında olursa olsun herhangi bir karara dayanak oluşturması hususunda herhangi bir teminat, garanti oluşturmadan, yalnızca bilgi edinilmesi amacıyla derlenmiştir. İş bu raporlardaki yorumlardan; eksik bilgi ve/veya güncellenme gibi konularda ortaya çıkabilecek zararlardan Marbaş Menkul Değerler A.Ş. ve çalışanları sorumlu değildir. Marbaş Menkul Değerler A.Ş. her an, hiçbir şekilde ve surette ön ihbara ve/veya ihtara gerek kalmaksızın söz konusu bilgileri, tavsiyeleri değiştirebilir ve/veya ortadan kaldırabilir. Genel anlamda bilgi vermek amacıyla hazırlanmış olan iş bu rapor ve yorumlar, kapsamı bilgiler, tavsiyeler hiçbir şekilde ve surette Marbaş Menkul Değerler A.Ş.'nin herhangi bir taahhüdünü tazammum etmediğinden, bu bilgilere istinaden her türlü özel ve/veya tüzel kişiler tarafından alınacak kararlar, varılacak sonuçlar, gerçekleştirilecek işlemler ve oluşabilecek her türlü riskler bizatihi bu kişilere ait ve raci olacaktır. Hiçbir şekilde ve surette ve her ne nam altında olursa olsun, her türlü gerçek ve/veya tüzel kişinin, gerek doğrudan gerek dolayısı ile ve bu sebeplerle uğrayabileceği her türlü doğrudan ve/veya dolayısıyla oluşacak maddi ve manevi zarar, kar mahrumiyeti, velhasıl her ne nam altında olursa olsun uğrayabileceği zararlardan hiçbir şekilde ve surette Marbaş Menkul Değerler A.Ş. ve çalışanları sorumlu tutulamayacak ve hiçbir şekilde ve surette her ne nam altında olursa olsun Marbaş Yatırım Menkul Değerler A.Ş. çalışanlarından talepte bulunulmayacaktır.