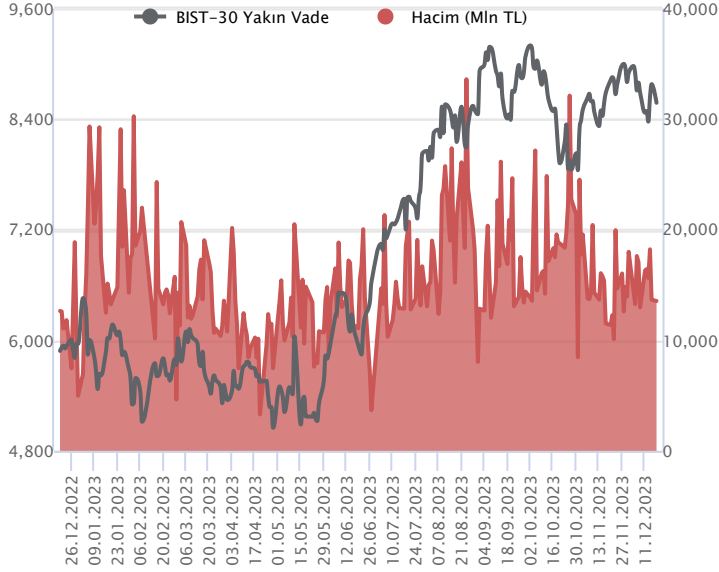


Sözleşme Kodu	Vade Ayı	Uzlaşma Fiyatı	Önceki Uzlaşma Fiyatı	Değişim	Değişim Puan	Gün İçi Yüksek	Gün İçi Düşük	İşlem Miktarı	İşlem Hacim	Açık Pozisyon	Açık Pozisyon Değişimi	Vadeye Kalan Gün Sayısı	Takasbank Başlangıç Teminatı %
<b>ENDEKS KONTRATLARI</b>													
F_XU0300224	29.02.2024	9,130.75	9,334.25	-2.18 %	-203.50	9,342.75	9,107.25	3,866.00	356,387,145.00	6,748.00	887.00	73	15
F_XU0301223	29.12.2023	8,587.00	8,784.25	-2.25 %	-197.25	8,798.25	8,571.75	156,151.00	13,551,023,037.50	238,527.00	212.00	11	15

**BIST 30 Yakın Vadeli Kontratı**



Aralık vadeli endeks sözleşmesi dün 8.798,25 ile 8.571,75 seviyeleri arasında dalgalanarak günü yüzde 2,25'lik düşüşle 8.587,00 uzlaşma fiyatından tamamladı. Akşam seansı kapanışı ise uzlaşma fiyatının altında 8.576,75 seviyesinden gerçekleşti. Geçen haftanın son iki işlem gününde alıcılı seyirlerin sertleştiği sözleşmede, Moody's tarafından herhangi bir güncelleme gelmemesi sonrasında haftaya satıcılı bir görünüm ile başladık. Piyasada not görünümünün yükseltilmesi konusunda beklenti mevcuttu. Hatta az bir kesim not artırımı olabileceği görüşüne sahipti. Piyasada volatilitenin oldukça yüksek seyrettiğini söyleyebiliriz. Bu sabah yurt dışı piyasalara baktığımızda ABD vadeli yataya yakın seyirler izliyor. Avrupa endeksleri yataya yakın açılışlara işaret ediyor. Asya piyasalarında ise karışık seyirler hâkim. Bu bağlamda sözleşmenin güne hafif satıcılı bir başlangıç yapmasını bekliyoruz.

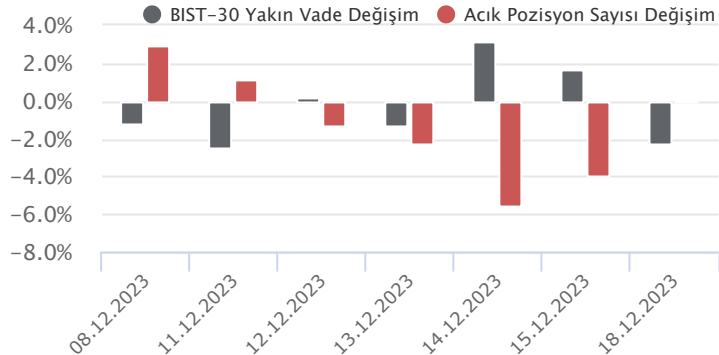
Sözleşmede bugün 8.540 seviyesini destek olarak izleyeceğiz. Bu seviye altındaki fiyatlamalarda 8.430 – 8.360 ve 8.285 seviyeleri destek noktaları olarak takip edilebilir. Yukarıda ise 8.640 seviyesi direnç olup, devamı yükselişlerde 8.740 ve 8.810 seviyeleri direnç olarak gündeme gelebilir.

Endeks - 30 Yakın Vade Aracı Kurum Dağılımı Günlük Değişim					
Long			Short		
Kurum	Net Lot	Pay (%)	Kurum	Net Lot	Pay (%)
Deniz Yatırım	5.774	29	Bank of America	7.214	37
Yapı Kredi Yatırım	2.178	11	İş Yatırım	5.197	27
Halk Yatırım	1.820	9	Teb Yatırım	1.654	9
Garanti BBVA	1.534	8	İnfo Yatırım	1.080	6
Gedik Yatırım	1.419	7	Meksa Yatırım	747	4
Diğer	6.810	35	Diğer	3.613	19

İlk 5 Kurum Satım Ağırlıklı

Endeks - 30 Yakın Vade Aracı Kurum Dağılımı Tüm Vade					
Long			Short		
Kurum	Net Lot	Pay (%)	Kurum	Net Lot	Pay (%)
Teb Yatırım	48.170	37	Bank of America	70.594	54
Yapı Kredi Yatırım	34.810	26	İş Yatırım	11.025	8
Ziraat Yatırım	15.554	12	Meksa Yatırım	9.216	7
Halk Yatırım	10.161	8	HSBC Yatırım	8.888	7
İnfo Yatırım	7.939	6	Garanti BBVA	8.458	6
Diğer	15.398	12	Diğer	23.513	18

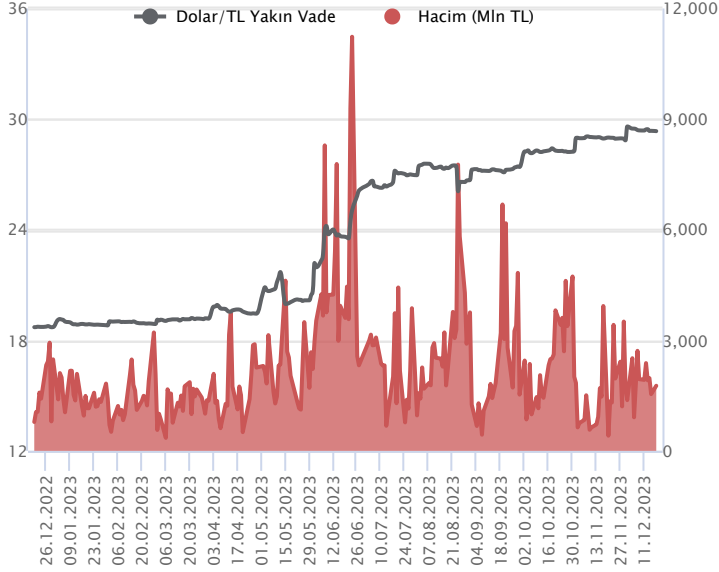
İlk 5 Kurum Alım Ağırlıklı



Fiyat (%)	Açık Pozisyon (%)	Yorum
Artış	Artış	Yükselişin devamlılığı için sinyal olarak kabul edilebilir.
Artış	Azalış	Yükselişin desteklenmediğini gösterir.
Azalış	Artış	Düşüşlerin devamlılığı için sinyal olarak kabul edilebilir.
Azalış	Azalış	Düşüşlerin desteklenmediğini gösterir.

Sözleşme Kodu	Vade Ayı	Uzlaşma Fiyatı	Önceki Uzlaşma Fiyatı	Değişim	Değişim Puan	Gün İçi Yüksek	Gün İçi Düşük	İşlem Miktarı	İşlem Hacim	Açık Pozisyon	Açık Pozisyon Değişimi	Vadeye Kalan Gün Sayısı	Takasbank Başlangıç Teminatı %
<b>DÖVİZ KONTRATLARI</b>													
F_EURTRY0124	31.01.2024	33.0941	33.2638	-0.51 %	-0.17	33.1337	33.0650	96	3,176,451	591	-28	44	14
F_EURTRY1223	29.12.2023	32.0768	32.1509	-0.23 %	-0.07	32.0837	32.0147	254	8,146,337	29,123	78	11	14
F_EURUSD0124	31.01.2024	1.0952	1.0947	0.05 %	0.00	1.0956	1.0933	184	5,840,034	1,397	144	44	4
F_EURUSD1223	29.12.2023	1.0939	1.0925	0.13 %	0.00	1.0941	1.0920	1,976	62,596,503	27,192	162	11	4
F_USDTRY0124	31.01.2024	30.2294	30.2475	-0.06 %	-0.02	30.2501	30.2049	51,016	1,546,580,145	640,386	39,139	44	14
F_USDTRY1223	29.12.2023	29.3359	29.3669	-0.11 %	-0.03	29.3629	29.3172	60,173	1,765,909,431	741,864	-28,309	11	14

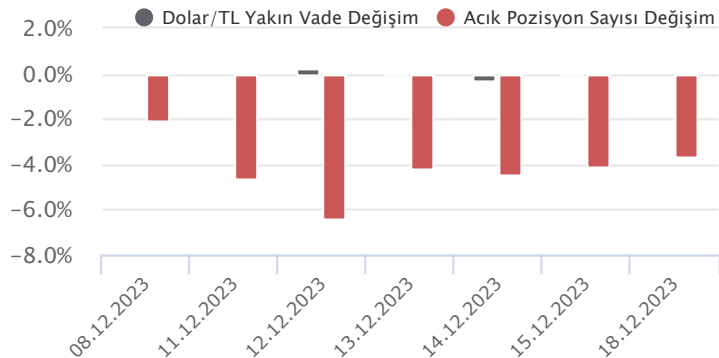
**Dolar/TL Yakın Vadeli Kontratı**



Aralık vadeli Dolar/TL sözleşmesi dün 29,3172 ile 29,3629 seviyeleri arasında dalgalanarak günü yüzde 0,11'lik düşütle 29,3359 uzlaşma fiyatından tamamladı. Yurt içerisinde veri akışının sakin seyrettiği bir günü geride bıraktık. TCMB verilerine göre ekim ayında konut fiyat endeksi aylık yüzde 3,83 oranında artış kaydederken, yıllık artış ise yüzde 86,46 düzeyinde gerçekleşti. ABD tarafında Cleveland Fed Başkanı L. Mester, piyasaların faiz indirilmesi konusunda Fed'in bir miktar ilerisinde hareket ettiğini bildirdi. Açıklamaların ve haber akışlarının fiyatlamalara etkisi olmadı. Kurda düşük volatilitede hafif yükseliş eğiliminin seyrettiği bir günü geride bıraktık. Bugün yurt içerisinde önemli bir veri akışı bulunmuyor. ABD tarafında ise inşaat izinleri ve konut başlangıçları takip edilecek. Verilerin fiyatlamalara bir etkisinin olması beklenmiyor diyebiliriz. Dolar/TL spot kuru, bu sabah saat 08:20 itibariyle 29,06'lı seviyelerde hareket ediyor. Dolar endeksi ise 102,55 civarında bulunuyor.

Dolar/TL Yakın Vade Aracı Kurum Dağılımı Günlük Değişim					
Long			Short		
Kurum	Net Lot	Pay (%)	Kurum	Net Lot	Pay (%)
Akbank	25.500	52	Ak Yatırım	24.978	51
Finansbank	14.971	30	İş Bankası	14.772	30
Yatırım Finans	5.740	12	İş Yatırım	3.080	6
Teb Yatırım	1.786	4	Bank of America	2.547	5
QNB Finans Yatırım	880	2	Ünlü Menkul	1.043	2
Diğer	388	1	Diğer	2.845	6
İlk 5 Kurum Alım Ağırlıklı					

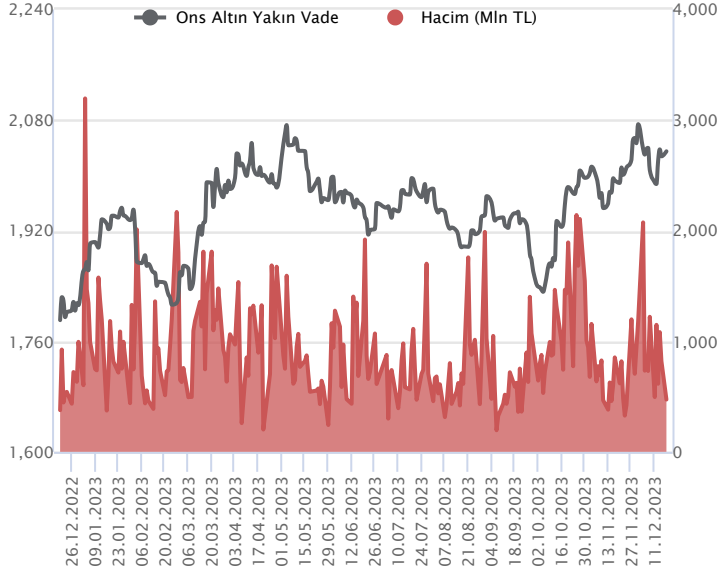
Dolar/TL Yakın Vade Aracı Kurum Dağılımı Tüm Vade					
Long			Short		
Kurum	Net Lot	Pay (%)	Kurum	Net Lot	Pay (%)
Ak Yatırım	203.104	36	Akbank	343.624	61
Yapı Kredi Yatırım	68.756	12	Bank of America	72.033	13
Oyak Yatırım	68.748	12	Destek Yatırım	30.000	5
İş Yatırım	35.719	7	Yapı ve Kredi	28.445	5
Halk Yatırım	23.100	4	Burgan Yatırım	25.600	5
Diğer	159.621	29	Diğer	64.742	12
İlk 5 Kurum Satım Ağırlıklı					



Fiyat (%)	Açık Pozisyon (%)	Yorum
Artış	Artış	Yükselişin devamlılığı için sinyal olarak kabul edilebilir.
Artış	Azalış	Yükselişin desteklenmediğini gösterir.
Azalış	Artış	Düşüşlerin devamlılığı için sinyal olarak kabul edilebilir.
Azalış	Azalış	Düşüşlerin desteklenmediğini gösterir.

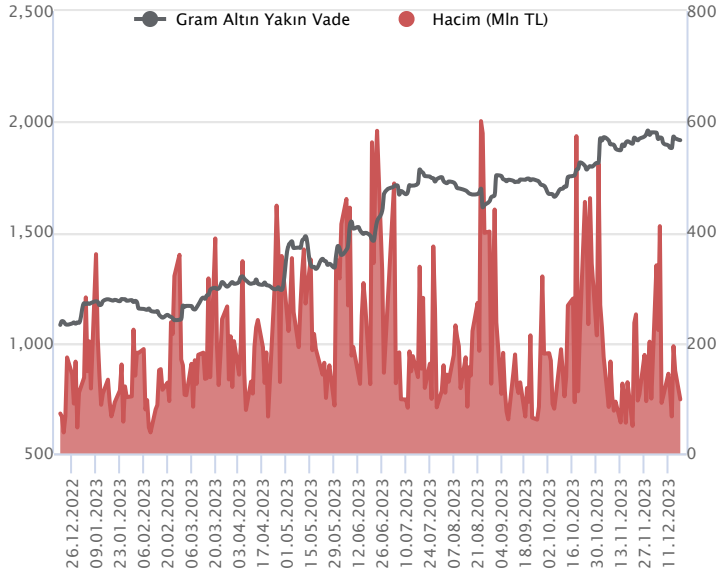
Sözleşme Kodu	Vade Ayı	Uzlaşma Fiyatı	Önceki Uzlaşma Fiyatı	Değişim	Değişim Puan	Gün İçi Yüksek	Gün İçi Düşük	İşlem Miktarı	İşlem Hacim	Açık Pozisyon	Açık Pozisyon Değişimi	Vadeye Kalan Gün Sayısı	Takasbank Başlangıç Teminatı %
<b>ALTIN KONTRATLARI</b>													
F_XAUTRYM0224	29.02.2024	2,042.090	2,050.830	-0.43 %	-8.74	2,046.900	2,038.960	24,694	50,448,538	209,590	12,531	73	14
F_XAUTRYM1223	29.12.2023	1,913.000	1,922.530	-0.50 %	-9.53	1,917.950	1,909.700	50,988	97,577,787	1,003,251	-15,663	11	14
F_XAUUSD0224	29.02.2024	2,046.250	2,057.850	-0.56 %	-11.60	2,058.000	2,043.750	1,315	78,062,942	7,457	522	73	8
F_XAUUSD1223	29.12.2023	2,026.900	2,038.450	-0.57 %	-11.55	2,039.000	2,023.400	8,032	472,524,263	36,022	-173	11	8

**ONS ALTIN Yakın Vadeli Kontratı**



Aralık vadeli ons altın sözleşmesi dün 2023,40-2039,00\$ arasında seyrederek, günü yüzde 0,57 düşüşle 2026,90\$ uzlaşma fiyatından kapattı. Spot piyasada saat 08:30 itibariyle ons altın 2023\$ seviyesinde bulunuyor. Sözleşme için 2029-2052\$ arasını nötr olarak değerlendiriyoruz. Mevcut stratejimizi koruyoruz. Sözleşme için 2029\$ destek noktası olurken, bu destek altında kapanışlarda 2049\$ stop seviyesi eklenerek 1988\$ seviyesi değerlendirilebilir. Yukarıda 2052\$ direnç noktası olarak izleniyor. Bu direncin üzerinde 2031\$ stop loss olmak koşuluyla 2093\$ seviyesi hedeflenebilir. Bugün ABD'de konut verileri açıklanacak. Sözleşmede olası oynaklığa karşı yatırımcıların aktif bir kar al/zarar durdur seviyesi belirleyerek hareket etmeleri daha sağlıklı olabilir.

**GRAM ALTIN Yakın Vadeli Kontratı**

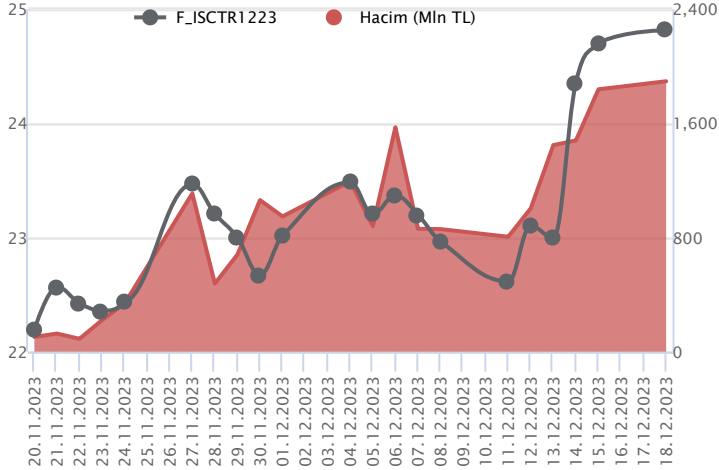


Aralık vadeli gram altın sözleşmesi dün 1909,70-1917,95 TL arasında dalgalanarak, günü yüzde 0,50 düşüşle 1913,00 TL uzlaşma fiyatından tamamladı. Spot piyasada bu sabah saat 08:30 itibariyle gram altın 1890 TL seviyesinde izleniyor. Ons altın 2023\$ ve Dolar/TL kuru 29,06 TL seviyesinde bulunuyor. Bugün yurt içinde açıklanacak önemli bir veri akışı bulunmamaktadır. ABD'de konut başlangıçları ve inşaat izinleri takip edilecek. Fed üyelerinin de konuşmaları izlenebilir. Sözleşmede olası oynaklığa karşı yatırımcıların aktif bir kar al/zarar durdur seviyesi belirleyerek hareket etmeleri daha sağlıklı olabilir.

Sözleşme	Vade Ayı	Son Uzlaşma	Önceki Uzlaşma	Değişim %	Günün Düşüğü	Günün Yükselişi	İşlem Adedi	İşlem Hacmi
<b>PAY VADELİ SÖZLEŞMELERİNDE EN FAZLA İŞLEM GÖRENLER</b>								
F_ISCTR1223	29.12.2023	24.990	24.770	0.9 %	24.730	26.000	748,992	1,895,836,423
F_AKBNK1223	29.12.2023	39.910	39.780	0.3 %	39.250	40.300	384,085	1,529,738,702
F_THYAO1223	29.12.2023	248.990	257.880	-3.4 %	248.310	256.290	45,636	1,152,263,798

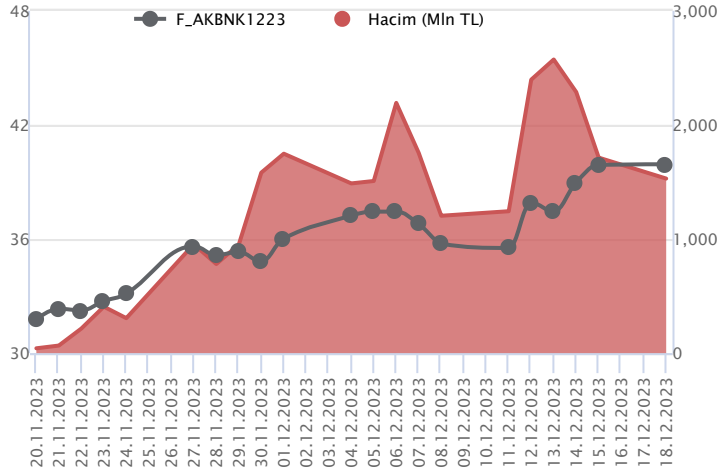
Pay vadeli sözleşmeleri, düşük teminatlarla yüksek tutarlı pozisyonlar almayı mümkün kılar. Pay vadeli sözleşmeleri ile ilgili daha detaylı bilgi almak için Marbaş Menkul Değerler A.Ş. ile iletişime geçebilirsiniz.

### F\_ISCTR1223 Vadeli Kontratı



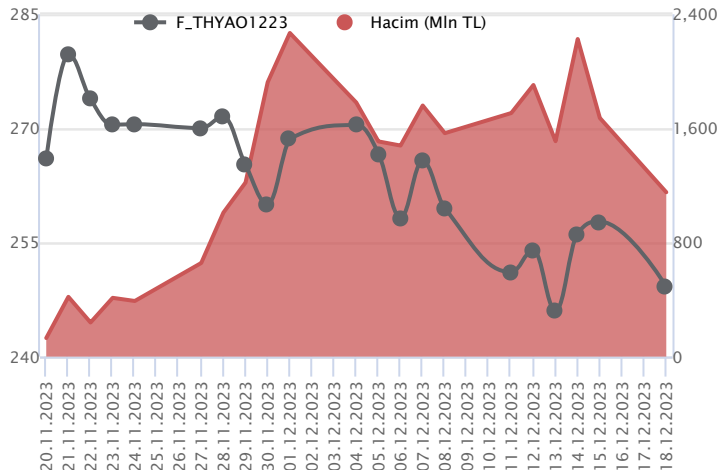
Bedelsiz haberiyle birlikte pozitif ayrışmanın ön plana çıktığı Aralık vadeli ISCTR sözleşmesi dün 24,73 TL ve 26,00 TL seviyeleri arasında dalgalanarak 24,99 TL uzlaşma fiyatından günü tamamladı. Sözleşmede 25,00 TL seviyesinin aşılması ile alım iştahı güç kazanırken, pozitif seyrin devamında 25,62 TL ve 26,00 TL seviyeleri izlenecek ilk direnç noktalarıdır. Ancak kar realizasyonlarının etkili olması halinde 24,50 TL izlenen ilk destek noktasıdır. Bu seviyenin altında oluşacak fiyatlamalar önemli olacaktır. Bu durumda baskı artış kaydedeceğinden 24,73 ara desteği ve 24,24 TL seviyesi takip edilecektir. Bedelsiz sermaye artırım haberinin etkisiyle volatilitenin ön plana çıkabileceği sözleşmede alınacak pozisyonlarda temkinli olunması aktif bir stop-loss stratejisine bağlı kalınması faydalı olacaktır.

### F\_AKBNK1223 Vadeli Kontratı



Sektör genelinde pozitif ayrışma kaydedilirken, Aralık vadeli AKBNK sözleşmesi 39,25 TL ve 40,30 TL seviyeleri arasında dalgalanarak günü 39,91 TL uzlaşma fiyatından tamamladı. Ortalamaların üzerinde pozitif seyrin kaydedildiği sözleşmede 40,00 TL üzerinde yükseliş ivmesi artış kaydedecektir. Bu durumda ilk etapta 40,30 TL ve zirvenin yer aldığı 40,54 TL seviyesi gündeme gelecektir. Ancak olası realizasyonlarda 39,65 TL altı kapanışlar önemli olacaktır. Bu durumda 5 günlük ortalamaların bulunduğu 38,90 TL ve 38,52 TL seviyeleri öne çıkan destek noktalarıdır. Piyasa genelinde yaşanan volatilité sebebiyle alınacak pozisyonlarda temkinli olunması aktif bir stop-loss stratejisine bağlı kalınması faydalı olacaktır.

### F\_THYAO1223 Vadeli Kontratı



Endekste kayıplar %2'yi aşarken, Aralık vadeli THYAO sözleşmesi 248,31 TL – 256,29 TL seviyeleri arasında dalgalanarak 248,99 TL uzlaşma fiyatından %3,47'lük kayıpla günü tamamladı. Endekse yaşanan kayıpta öne çıkan sözleşmede 50 günlük ortalamaların bulunduğu 247,42 TL izlenen ilk destek seviyesidir. Devamında 245,75 TL ve 243,44 TL seviyeleri gündeme gelecektir. Ancak yaşanan sert satışın ardından tepki alımlarının etkili olması durumunda kısa vadeli ortalamaların yer aldığı 250,00 TL üzeri kapanışlar önemli olacaktır. Kalıcılığın sağlanması halinde alım iştahı yeniden güç kazanacağından sırasıyla 252,60 TL – 255,75 TL ve 258,42 TL direnç seviyeleri konumunda bulunmaktadır. Yüksek volatilité sebebiyle alınacak pozisyonlarda temkinli olunması aktif bir stop-loss stratejisine bağlı kalınması faydalı olacaktır.

**Dayanak Varlıkların Teknik Gösterge Görünümleri**
**20 Gün Ortalama/Fiyat Kesişmesi (YUKARI)**

VAKBN  
HALKB

**20 Gün Ortalama/Fiyat Kesişmesi (AŞAĞI)**

TTKOM  
EKGYO  
KRDMD  
SISE

**Güç Göstergeleri Olumlu**

AKBNK  
GARAN

**Güç Göstergeleri Zayıf**

KOZAA  
OYAKC  
SASA  
DOHOL  
GUBRF

RSI ve Momentum göstergelerine göre olumlu olanlar

RSI ve Momentum göstergelerine göre zayıf olanlar

**50 Gün Ortalama/Fiyat Kesişmesi (YUKARI)**

ISGYO

**50 Gün Ortalama/Fiyat Kesişmesi (AŞAĞI)**

TUPRS  
TCELL  
GUBRF

**MACD**

EREGL	GÜÇLÜ AL
HEKTS	GÜÇLÜ AL
EKGYO	GÜÇLÜ SAT
TUPRS	GÜÇLÜ SAT

**Göstergeleri Dipte Olanlar**

TKFEN  
ASTOR  
MGROS  
KONTR  
SASA

CCI, RSI, Stochastics, Williams' %R , MFI ve DX göstergelerinin ortalaması en düşük olanlar

**20/50 Gün Ortalama Kesişmesi (YUKARI)**

Bu şartları sağlayan dayanak varlık bulunmamaktadır.

**20/50 Gün Ortalama Kesişmesi (AŞAĞI)**

Bu şartları sağlayan dayanak varlık bulunmamaktadır.

**Para Girişi Olan Dayanak Varlıklar**

	Kapanış	İşlem Hacmi (Mln TL)
ISCTR	24.66	7,195.11365
HEKTS	23.92	2,595.28103
ENKAI	36.18	1,441.85986
VAKBN	14.35	1,281.53991
HALKB	12.91	962.81654

**Para Çıkışı Olan Dayanak Varlıklar**

	Kapanış	İşlem Hacmi (Mln TL)
EREGL	41.80	4,388.84
KRDMD	23.30	1,461.27
ALARK	90.85	726.66
TKFEN	39.74	440.34
AEFES	116.30	435.98

**Yüksek Hacimliler**

	İşlem Hacmi (Mln TL)
XU030	58,120.68
XSD25	44,362.62
X10XB	25,081.82
XLBNK	19,572.92
ISCTR	7,195.11


**Dayanak Varlıkların Teknik Göstergeler Konumları**

Kod	5 Günlük H.O	10 Günlük H.O	20 Günlük H.O	50 Günlük H.O	RSI	StochS	MACD	CCI
AEFES	SATIM	ALIM	ALIM	ALIM	SATIM	SATIM	SATIM	SATIM
AKBNK	ALIM	ALIM	ALIM	ALIM	ALIM	SATIM	ALIM	ALIM
AKSEN	SATIM	SATIM	SATIM	SATIM	SATIM	ALIM	SATIM	ALIM
ALARK	SATIM	SATIM	SATIM	SATIM	ALIM	SATIM	SATIM	ALIM
ARCLK	SATIM	SATIM	SATIM	SATIM	ALIM	SATIM	SATIM	ALIM
ASELS	ALIM	ALIM	ALIM	ALIM	SATIM	SATIM	SATIM	ALIM
ASTOR	SATIM	SATIM	SATIM	SATIM	SATIM	ALIM	SATIM	SATIM
BIMAS	ALIM	ALIM	ALIM	ALIM	ALIM	SATIM	SATIM	ALIM
CNH/TRY	ALIM	ALIM	ALIM	ALIM	ALIM	ALIM	SATIM	ALIM
DOHOL	SATIM	SATIM	SATIM	SATIM	ALIM	SATIM	SATIM	ALIM
ECILC	SATIM	SATIM	SATIM	SATIM	SATIM	SATIM	SATIM	ALIM
EKGYO	SATIM	SATIM	SATIM	SATIM	SATIM	SATIM	SATIM	ALIM
ENJSA	SATIM	SATIM	SATIM	SATIM	SATIM	SATIM	SATIM	ALIM
ENKAI	ALIM	ALIM	ALIM	ALIM	ALIM	SATIM	ALIM	ALIM
EREGL	ALIM	ALIM	ALIM	ALIM	ALIM	SATIM	ALIM	ALIM
EUR/TRY	ALIM	ALIM	ALIM	ALIM	ALIM	ALIM	SATIM	ALIM
EUR/USD	ALIM	ALIM	ALIM	ALIM	ALIM	ALIM	ALIM	ALIM
FROTO	SATIM	SATIM	SATIM	SATIM	SATIM	SATIM	SATIM	ALIM
GARAN	ALIM	ALIM	ALIM	ALIM	ALIM	SATIM	ALIM	ALIM
GBP/USD	SATIM	ALIM	ALIM	ALIM	SATIM	ALIM	SATIM	SATIM
GUBRF	SATIM	SATIM	SATIM	SATIM	SATIM	SATIM	SATIM	SATIM
HALKB	ALIM	ALIM	ALIM	SATIM	ALIM	SATIM	ALIM	ALIM
HEKTS	ALIM	ALIM	ALIM	ALIM	ALIM	SATIM	ALIM	ALIM
ISCTR	ALIM	ALIM	ALIM	ALIM	ALIM	SATIM	ALIM	ALIM
ISGYO	ALIM	ALIM	ALIM	ALIM	ALIM	SATIM	ALIM	ALIM
KARSN	SATIM	SATIM	SATIM	SATIM	SATIM	SATIM	SATIM	ALIM
KCHOL	ALIM	ALIM	ALIM	ALIM	ALIM	SATIM	ALIM	ALIM
KONTR	SATIM	SATIM	SATIM	SATIM	SATIM	SATIM	SATIM	SATIM
KOZAA	SATIM	SATIM	SATIM	SATIM	SATIM	SATIM	SATIM	ALIM
KOZAL	SATIM	SATIM	SATIM	SATIM	SATIM	SATIM	SATIM	ALIM
KRDMD	ALIM	ALIM	SATIM	SATIM	ALIM	SATIM	SATIM	ALIM
MGRS	SATIM	SATIM	SATIM	SATIM	SATIM	SATIM	SATIM	SATIM
ODAS	SATIM	SATIM	SATIM	SATIM	SATIM	SATIM	SATIM	ALIM
OYAKC	SATIM	SATIM	SATIM	SATIM	ALIM	SATIM	SATIM	ALIM
PETKM	SATIM	SATIM	SATIM	SATIM	SATIM	SATIM	SATIM	ALIM
PGSUS	SATIM	SATIM	SATIM	SATIM	ALIM	SATIM	SATIM	ALIM
RUB/TRY	SATIM	ALIM	ALIM	ALIM	SATIM	ALIM	SATIM	SATIM
SAHOL	ALIM	ALIM	ALIM	ALIM	ALIM	SATIM	ALIM	ALIM
SASA	SATIM	SATIM	SATIM	SATIM	SATIM	ALIM	SATIM	ALIM
SISE	SATIM	SATIM	SATIM	SATIM	ALIM	SATIM	SATIM	ALIM
SKBNK	SATIM	SATIM	SATIM	ALIM	SATIM	SATIM	SATIM	ALIM
SOKM	SATIM	SATIM	SATIM	SATIM	ALIM	SATIM	SATIM	ALIM
TAVHL	SATIM	SATIM	SATIM	SATIM	SATIM	SATIM	SATIM	SATIM
TCELL	SATIM	SATIM	SATIM	SATIM	SATIM	SATIM	SATIM	ALIM
THYAO	SATIM	SATIM	SATIM	ALIM	SATIM	SATIM	SATIM	SATIM
TKFEN	SATIM	SATIM	SATIM	SATIM	SATIM	ALIM	SATIM	SATIM
TOASO	SATIM	SATIM	SATIM	SATIM	SATIM	SATIM	SATIM	SATIM
TSKB	ALIM	ALIM	ALIM	ALIM	ALIM	SATIM	SATIM	ALIM
TTKOM	SATIM	SATIM	SATIM	ALIM	SATIM	SATIM	SATIM	SATIM
TUPRS	SATIM	SATIM	SATIM	SATIM	SATIM	SATIM	SATIM	SATIM
USD/TRY	ALIM	ALIM	ALIM	ALIM	ALIM	SATIM	SATIM	ALIM
VAKBN	ALIM	ALIM	ALIM	SATIM	ALIM	SATIM	ALIM	ALIM
VESTL	SATIM	SATIM	SATIM	SATIM	SATIM	SATIM	SATIM	ALIM
X10XB	SATIM	SATIM	SATIM	SATIM	SATIM	SATIM	SATIM	ALIM
XAU/TRY	ALIM	ALIM	ALIM	ALIM	SATIM	SATIM	SATIM	ALIM
XAU/USD	ALIM	ALIM	ALIM	ALIM	ALIM	SATIM	SATIM	ALIM
XLBNK	ALIM	ALIM	ALIM	ALIM	ALIM	SATIM	ALIM	ALIM
XSD25	ALIM	ALIM	ALIM	ALIM	ALIM	SATIM	ALIM	ALIM
XU030	ALIM	ALIM	ALIM	ALIM	SATIM	SATIM	SATIM	ALIM
YKBNK	ALIM	ALIM	ALIM	ALIM	SATIM	ALIM	ALIM	SATIM



## ViOP Bülten

19 Aralık 2023

Kod	Destek 3	Destek 2	Destek 1	Kapanış	Pivot	Direnç 1	Direnç 2	Direnç 3
<b>DESTEKLER</b>				<b>DİRENÇLER</b>				
F_AEFES0124	106.19	111.20	116.85	<b>122.49</b>	<b>121.86</b>	127.51	132.52	138.17
F_AEFES1223	96.35	102.58	110.65	<b>118.72</b>	<b>116.88</b>	124.95	131.18	139.25
F_AKBNK0124	39.10	39.62	40.50	<b>41.37</b>	<b>41.02</b>	41.90	42.42	43.30
F_AKBNK1223	38.30	38.78	39.35	<b>39.93</b>	<b>39.83</b>	40.40	40.88	41.45
F_AKSEN0124	29.76	30.93	31.58	<b>32.23</b>	<b>32.75</b>	33.40	34.57	35.22
F_AKSEN1223	29.61	30.28	30.68	<b>31.07</b>	<b>31.35</b>	31.75	32.42	32.82
F_ALARK0124	88.27	91.59	93.48	<b>95.36</b>	<b>96.80</b>	98.69	102.01	103.90
F_ALARK1223	84.60	88.10	90.08	<b>92.05</b>	<b>93.58</b>	95.56	99.06	101.04
F_ARCLK0124	125.15	127.81	129.39	<b>130.98</b>	<b>132.05</b>	133.63	136.29	137.87
F_ARCLK1223	120.09	123.00	125.03	<b>127.06</b>	<b>127.94</b>	129.97	132.88	134.91
F_ASELS0124	46.25	48.05	49.02	<b>49.99</b>	<b>50.82</b>	51.79	53.59	54.56
F_ASELS1223	44.25	46.18	47.21	<b>48.25</b>	<b>49.14</b>	50.17	52.10	53.13
F_ASTOR0124	92.72	95.01	96.50	<b>97.98</b>	<b>98.79</b>	100.28	102.57	104.06
F_ASTOR1223	89.63	91.87	93.13	<b>94.39</b>	<b>95.37</b>	96.63	98.87	100.13
F_BIMAS0124	318.31	322.89	326.03	<b>329.17</b>	<b>330.61</b>	333.75	338.33	341.47
F_BIMAS1223	306.66	312.03	315.32	<b>318.60</b>	<b>320.69</b>	323.98	329.35	332.64
F_CNHTRY1223	4.11	4.11	4.11	<b>4.11</b>	<b>4.11</b>	4.11	4.11	4.11
F_DOHOL0124	11.05	11.43	11.62	<b>11.81</b>	<b>12.00</b>	12.19	12.57	12.76
F_DOHOL1223	10.60	10.98	11.20	<b>11.41</b>	<b>11.58</b>	11.80	12.18	12.40
F_ECILC0124	39.17	41.95	43.43	<b>44.92</b>	<b>46.21</b>	47.69	50.47	51.95
F_ECILC1223	38.62	40.88	42.13	<b>43.38</b>	<b>44.39</b>	45.64	47.90	49.15
F_EKGYO0124	7.32	7.49	7.58	<b>7.68</b>	<b>7.75</b>	7.84	8.01	8.10
F_EKGYO1223	7.05	7.22	7.32	<b>7.42</b>	<b>7.49</b>	7.59	7.76	7.86
F_ENJSA0124	45.32	46.36	46.88	<b>47.40</b>	<b>47.92</b>	48.44	49.48	50.00
F_ENJSA1223	43.15	44.45	45.10	<b>45.75</b>	<b>46.40</b>	47.05	48.35	49.00
F_ENKAI0124	34.94	35.84	36.54	<b>37.23</b>	<b>37.44</b>	38.14	39.04	39.74
F_ENKAI1223	34.35	35.21	35.90	<b>36.60</b>	<b>36.76</b>	37.45	38.31	39.00
F_EREGL0124	40.98	42.02	42.89	<b>43.77</b>	<b>43.93</b>	44.80	45.84	46.71
F_EREGL1223	38.81	39.98	41.14	<b>42.29</b>	<b>42.31</b>	43.47	44.64	45.80
F_EURTRY0124	32.99	33.03	33.06	<b>33.09</b>	<b>33.10</b>	33.13	33.17	33.20
F_EURTRY1223	31.97	31.99	32.04	<b>32.08</b>	<b>32.06</b>	32.11	32.13	32.18
F_EURUSD0124	1.09	1.09	1.09	<b>1.10</b>	<b>1.09</b>	1.10	1.10	1.10
F_EURUSD1223	1.09	1.09	1.09	<b>1.09</b>	<b>1.09</b>	1.09	1.10	1.10
F_FROTO0124	770.48	790.24	801.12	<b>812.00</b>	<b>820.88</b>	831.76	851.52	862.40
F_FROTO1223	740.16	760.57	772.29	<b>784.00</b>	<b>792.70</b>	804.42	824.83	836.55
F_GARAN0124	62.83	63.47	64.33	<b>65.20</b>	<b>64.97</b>	65.83	66.47	67.33
F_GARAN1223	60.81	61.51	62.27	<b>63.02</b>	<b>62.97</b>	63.73	64.43	65.19
F_GBPUSD0124	1.27	1.27	1.27	<b>1.27</b>	<b>1.27</b>	1.27	1.27	1.27
F_GBPUSD1223	1.26	1.26	1.26	<b>1.27</b>	<b>1.27</b>	1.27	1.27	1.27
F_GUBRF0124	291.15	315.61	327.83	<b>340.06</b>	<b>352.29</b>	364.51	388.97	401.19
F_GUBRF1223	279.96	303.90	315.87	<b>327.84</b>	<b>339.81</b>	351.78	375.72	387.69
F_HALKB0124	12.93	13.13	13.35	<b>13.56</b>	<b>13.55</b>	13.77	13.97	14.19
F_HALKB1223	12.40	12.63	12.86	<b>13.09</b>	<b>13.09</b>	13.32	13.55	13.78
F_HEKTS0124	22.14	23.00	24.06	<b>25.13</b>	<b>24.92</b>	25.98	26.84	27.90
F_HEKTS1223	21.46	22.30	23.33	<b>24.35</b>	<b>24.17</b>	25.20	26.04	27.07
F_ISCTR0124	24.05	24.78	25.31	<b>25.85</b>	<b>26.04</b>	26.57	27.30	27.83
F_ISCTR1223	23.20	23.97	24.47	<b>24.98</b>	<b>25.24</b>	25.74	26.51	27.01
F_ISGYO0124	20.79	21.19	21.70	<b>22.21</b>	<b>22.10</b>	22.61	23.01	23.52
F_ISGYO1223	19.94	20.36	20.94	<b>21.53</b>	<b>21.36</b>	21.94	22.36	22.94
F_KARSN0124	8.31	8.62	8.79	<b>8.97</b>	<b>9.10</b>	9.27	9.58	9.75
F_KARSN1223	7.96	8.27	8.46	<b>8.64</b>	<b>8.77</b>	8.96	9.27	9.46
F_KCHOL0124	144.66	147.94	149.72	<b>151.50</b>	<b>153.00</b>	154.78	158.06	159.84
F_KCHOL1223	139.45	142.74	144.54	<b>146.35</b>	<b>147.83</b>	149.63	152.92	154.72
F_KONTR0124	201.32	208.00	211.36	<b>214.71</b>	<b>218.04</b>	221.40	228.08	231.44
F_KONTR1223	192.60	199.76	203.38	<b>207.00</b>	<b>210.54</b>	214.16	221.32	224.94
F_KOZAA0124	42.69	45.14	46.49	<b>47.85</b>	<b>48.94</b>	50.29	52.74	54.09
F_KOZAA1223	41.11	43.51	44.90	<b>46.30</b>	<b>47.30</b>	48.69	51.09	52.48
F_KOZAL0124	19.31	20.21	20.71	<b>21.22</b>	<b>21.61</b>	22.11	23.01	23.51
F_KOZAL1223	17.97	18.99	19.76	<b>20.53</b>	<b>20.78</b>	21.55	22.57	23.34
F_KRDMD0124	22.86	23.56	24.01	<b>24.47</b>	<b>24.71</b>	25.16	25.86	26.31
F_KRDMD1223	21.91	22.62	23.10	<b>23.58</b>	<b>23.81</b>	24.29	25.00	25.48
F_MGROS0124	315.59	331.71	339.77	<b>347.83</b>	<b>355.89</b>	363.95	380.07	388.13
F_MGROS1223	300.62	317.84	326.45	<b>335.06</b>	<b>343.67</b>	352.28	369.50	378.11
F_ODAS0124	8.94	9.17	9.29	<b>9.41</b>	<b>9.52</b>	9.64	9.87	9.99
F_ODAS1223	8.65	8.85	8.97	<b>9.08</b>	<b>9.17</b>	9.29	9.49	9.61
F_OYAKC0124	54.18	55.74	56.52	<b>57.30</b>	<b>58.08</b>	58.86	60.42	61.20



**ViOP Bülten**

Kod	Destek 3	Destek 2	Destek 1	Kapanış	Pivot	Direnç 1	Direnç 2	Direnç 3
<b>DESTEKLER</b>				<b>DİRENÇLER</b>				
F_OYAKC1223	52.32	53.88	54.83	<b>55.77</b>	<b>56.39</b>	57.34	58.90	59.85
F_PETKM0124	18.74	19.29	19.57	<b>19.86</b>	<b>20.12</b>	20.40	20.95	21.23
F_PETKM1223	18.03	18.59	18.87	<b>19.15</b>	<b>19.43</b>	19.71	20.27	20.55
F_PGSUS0124	675.01	691.15	699.66	<b>708.16</b>	<b>715.80</b>	724.31	740.45	748.96
F_PGSUS1223	646.99	664.29	674.40	<b>684.51</b>	<b>691.70</b>	701.81	719.11	729.22
F_RUBTRY1223	0.25	0.28	0.29	<b>0.30</b>	<b>0.31</b>	0.32	0.35	0.36
F_SAHOL0124	66.39	67.44	68.18	<b>68.91</b>	<b>69.23</b>	69.97	71.02	71.76
F_SAHOL1223	64.50	65.44	66.11	<b>66.79</b>	<b>67.05</b>	67.72	68.66	69.33
F_SASA0124	41.50	42.50	43.00	<b>43.50</b>	<b>44.00</b>	44.50	45.50	46.00
F_SASA1223	40.00	41.01	41.56	<b>42.10</b>	<b>42.57</b>	43.12	44.13	44.68
F_SISE0124	47.58	48.60	49.21	<b>49.82</b>	<b>50.23</b>	50.84	51.86	52.47
F_SISE1223	46.37	47.13	47.62	<b>48.12</b>	<b>48.38</b>	48.87	49.63	50.12
F_SKBNK0124	6.85	6.96	7.05	<b>7.13</b>	<b>7.16</b>	7.25	7.36	7.45
F_SKBNK1223	6.60	6.71	6.80	<b>6.88</b>	<b>6.91</b>	7.00	7.11	7.20
F_SOKM0124	52.74	54.94	56.19	<b>57.43</b>	<b>58.39</b>	59.64	61.84	63.09
F_SOKM1223	50.80	52.95	54.23	<b>55.50</b>	<b>56.38</b>	57.66	59.81	61.09
F_TAVHL0124	110.97	113.59	114.91	<b>116.22</b>	<b>117.53</b>	118.85	121.47	122.79
F_TAVHL1223	105.66	109.06	110.87	<b>112.68</b>	<b>114.27</b>	116.08	119.48	121.29
F_TCELL0124	53.45	54.92	55.80	<b>56.69</b>	<b>57.27</b>	58.15	59.62	60.50
F_TCELL1223	51.29	52.84	53.74	<b>54.63</b>	<b>55.29</b>	56.19	57.74	58.64
F_THYAO0124	246.23	251.82	254.93	<b>258.05</b>	<b>260.52</b>	263.63	269.22	272.33
F_THYAO1223	238.26	243.29	246.24	<b>249.20</b>	<b>251.27</b>	254.22	259.25	262.20
F_TKFEN0124	36.77	39.35	40.63	<b>41.92</b>	<b>43.21</b>	44.49	47.07	48.35
F_TKFEN1223	36.08	38.14	39.28	<b>40.42</b>	<b>41.34</b>	42.48	44.54	45.68
F_TOASO0124	216.75	224.23	228.12	<b>232.00</b>	<b>235.60</b>	239.49	246.97	250.86
F_TOASO1223	209.01	216.57	220.78	<b>224.99</b>	<b>228.34</b>	232.55	240.11	244.32
F_TSKB0124	7.24	7.36	7.46	<b>7.55</b>	<b>7.58</b>	7.68	7.80	7.90
F_TSKB1223	6.95	7.09	7.19	<b>7.30</b>	<b>7.33</b>	7.43	7.57	7.67
F_TTKOM0124	22.50	23.75	24.43	<b>25.11</b>	<b>25.68</b>	26.36	27.61	28.29
F_TTKOM1223	21.56	22.83	23.55	<b>24.27</b>	<b>24.82</b>	25.54	26.81	27.53
F_TUPRS0124	144.67	148.83	150.92	<b>153.00</b>	<b>155.08</b>	157.17	161.33	163.42
F_TUPRS1223	140.88	144.21	146.21	<b>148.20</b>	<b>149.54</b>	151.54	154.87	156.87
F_USDTRY0124	30.16	30.18	30.21	<b>30.23</b>	<b>30.23</b>	30.25	30.27	30.30
F_USDTRY1223	29.27	29.30	29.32	<b>29.35</b>	<b>29.34</b>	29.37	29.39	29.41
F_VAKBN0124	13.70	14.06	14.56	<b>15.07</b>	<b>14.92</b>	15.42	15.78	16.28
F_VAKBN1223	13.19	13.56	14.05	<b>14.54</b>	<b>14.42</b>	14.91	15.28	15.77
F_VESTL0124	45.45	47.86	49.20	<b>50.54</b>	<b>51.61</b>	52.95	55.36	56.70
F_VESTL1223	43.36	45.89	47.31	<b>48.72</b>	<b>49.84</b>	51.26	53.79	55.21
F_X10XB0224	11,164.67	11,249.33	11,291.67	<b>11,334.00</b>	<b>11,376.33</b>	11,418.67	11,503.33	11,545.67
F_X10XB1223	10,414.17	10,480.83	10,514.17	<b>10,547.50</b>	<b>10,580.83</b>	10,614.17	10,680.83	10,714.17
F_XAUTRYM0224	2,031.33	2,035.15	2,039.27	<b>2,043.40</b>	<b>2,043.09</b>	2,047.21	2,051.03	2,055.15
F_XAUTRYM1223	1,902.90	1,906.30	1,911.15	<b>1,916.00</b>	<b>1,914.55</b>	1,919.40	1,922.80	1,927.65
F_XAUUSD0224	2,030.98	2,037.37	2,045.23	<b>2,053.10</b>	<b>2,051.62</b>	2,059.48	2,065.87	2,073.73
F_XAUUSD1223	2,010.20	2,016.80	2,025.80	<b>2,034.80</b>	<b>2,032.40</b>	2,041.40	2,048.00	2,057.00
F_XLBNK0224	8,660.42	8,770.83	8,856.17	<b>8,941.50</b>	<b>8,966.58</b>	9,051.92	9,162.33	9,247.67
F_XLBNK1223	7,926.33	8,097.67	8,257.33	<b>8,417.00</b>	<b>8,428.67</b>	8,588.33	8,759.67	8,919.33
F_XSD251223	10,018.00	10,018.00	10,018.00	<b>10,018.00</b>	<b>10,018.00</b>	10,018.00	10,018.00	10,018.00
F_XU0300224	8,793.25	8,950.25	9,028.75	<b>9,107.25</b>	<b>9,185.75</b>	9,264.25	9,421.25	9,499.75
F_XU0301223	8,273.08	8,422.42	8,499.58	<b>8,576.75</b>	<b>8,648.92</b>	8,726.08	8,875.42	8,952.58
F_YKBNK0124	20.96	21.51	21.95	<b>22.39</b>	<b>22.50</b>	22.94	23.49	23.93
F_YKBNK1223	20.39	20.93	21.26	<b>21.59</b>	<b>21.80</b>	22.13	22.67	23.00



Sözleşme Kodu	Vade Ayı	Uzlaşma Fiyatı	Önceki Uzlaşma Fiyatı	Değişim	Değişim Puan	Gün İçi Yüksek	Gün İçi Düşük	İşlem Miktarı	İşlem Hacim	Açık Pozisyon	Açık Pozisyon Değişimi	Vadeye Kalan Gün Sayısı	Takasbank Başlangıç Teminatı %
<b>ENDEKS KONTRATLARI</b>													
F_XU0300224	29.02.2024	9,130.75	9,334.25	-2.18 %	-203.50	9,342.75	9,107.25	3,866.00	356,387,145.00	6,748.00	887.00	73	15
F_XU0300424	30.04.2024	9,552.75	9,685.00	-1.37 %	-132.25	9,713.00	9,491.25	62.00	5,950,015.00	710.00	4.00	134	15
F_XU0301223	29.12.2023	8,587.00	8,784.25	-2.25 %	-197.25	8,798.25	8,571.75	156,151.00	13,551,023,037.50	238,527.00	212.00	11	15
<b>DÖVİZ KONTRATLARI</b>													
F_CNHTRY0124	31.01.2024	0.0000	0.0000		0.00	0.0000	0.0000					44	14
F_CNHTRY1223	29.12.2023	4.1110	4.1128	-0.04 %	0.00	4.1110	4.1110	1	41,110	2	1	11	14
F_EURTRY0124	31.01.2024	33.0941	33.2638	-0.51 %	-0.17	33.1337	33.0650	96	3,176,451	591	-28	44	14
F_EURTRY1223	29.12.2023	32.0768	32.1509	-0.23 %	-0.07	32.0837	32.0147	254	8,146,337	29,123	78	11	14
F_EURUSD0124	31.01.2024	1.0952	1.0947	0.05 %	0.00	1.0956	1.0933	184	5,840,034	1,397	144	44	4
F_EURUSD1223	29.12.2023	1.0939	1.0925	0.13 %	0.00	1.0941	1.0920	1,976	62,596,503	27,192	162	11	4
F_GBPUSD0124	31.01.2024	1.2688	1.2774	-0.67 %	-0.01	1.2688	1.2688	1	36,776	13	1	44	5
F_GBPUSD1223	29.12.2023	1.2687	1.2726	-0.31 %	0.00	1.2690	1.2655	54	1,985,739	152	-46	11	5
F_RUBTRY0124	31.01.2024	0.0000	0.0000		0.00	0.0000	0.0000					44	21
F_RUBTRY1223	29.12.2023	0.3140	0.3140	0.00 %	0.00	0.3369	0.3000	3	94,190	0	0	11	21
F_USDTRY0124	31.01.2024	30.2294	30.2475	-0.06 %	-0.02	30.2501	30.2049	51,016	1,546,580,145	640,386	39,139	44	14
F_USDTRY1223	29.12.2023	29.3359	29.3669	-0.11 %	-0.03	29.3629	29.3172	60,173	1,765,909,431	741,864	-28,309	11	14
F_P_USDTRY0124	31.01.2024	0.0000	0.0000		0.00	0.0000	0.0000					44	14
F_P_USDTRY1223	29.12.2023	0.0000	0.0000		0.00	0.0000	0.0000					11	14
<b>KIYMETLİ MADEN KONTRATLARI</b>													
F_XAUTRYM0224	29.02.2024	2,042.090	2,050.830	-0.43 %	-8.74	2,046.900	2,038.960	24,694	50,448,538	209,590	12,531	73	14
F_XAUTRYM1223	29.12.2023	1,913.000	1,922.530	-0.50 %	-9.53	1,917.950	1,909.700	50,988	97,577,787	1,003,251	-15,663	11	14
F_XAUUSD0224	29.02.2024	2,046.250	2,057.850	-0.56 %	-11.60	2,058.000	2,043.750	1,315	78,062,942	7,457	522	73	8
F_XAUUSD1223	29.12.2023	2,026.900	2,038.450	-0.57 %	-11.55	2,039.000	2,023.400	8,032	472,524,263	36,022	-173	11	8
<b>PAY VADELİ</b>													
F_AEFES0124	31.01.2024	123.220	124.740	-1.22 %	-1.52	126.880	116.220	1,410	17,613,010	1,167	272	44	16
F_AEFES1223	29.12.2023	118.360	120.430	-1.72 %	-2.07	123.110	108.810	11,937	143,917,889	14,430	669	11	16
F_AKBNK0124	31.01.2024	41.370	41.040	0.80 %	0.33	41.550	40.150	20,030	82,344,854	26,888	8,706	44	16
F_AKBNK1223	29.12.2023	39.910	39.780	0.33 %	0.13	40.300	39.250	384,085	1,529,738,702	442,233	-24,558	11	16
F_AKSEN0124	31.01.2024	32.310	32.420	-0.34 %	-0.11	33.920	32.100	4,175	13,731,180	6,650	1,742	44	15
F_AKSEN1223	29.12.2023	31.180	31.300	-0.38 %	-0.12	32.030	30.960	19,505	61,417,156	25,358	402	11	15
F_ALARK0124	31.01.2024	95.100	97.390	-2.35 %	-2.29	100.130	94.920	1,382	13,482,950	3,184	435	44	16
F_ALARK1223	29.12.2023	91.820	94.350	-2.68 %	-2.53	97.090	91.610	20,448	193,751,664	36,380	-624	11	16
F_ARCLK0124	31.01.2024	131.040	134.420	-2.51 %	-3.38	134.700	130.460	431	5,726,238	817	93	44	15
F_ARCLK1223	29.12.2023	126.560	130.180	-2.78 %	-3.62	130.850	125.910	6,874	88,156,472	14,432	-509	11	15
F_ASELS0124	31.01.2024	49.900	51.920	-3.89 %	-2.02	52.620	49.850	5,223	26,617,465	8,680	1,717	44	16
F_ASELS1223	29.12.2023	48.150	50.410	-4.48 %	-2.26	51.060	48.100	109,561	544,308,958	116,181	2,479	11	16
F_ASTOR0124	31.01.2024	97.990	101.650	-3.60 %	-3.66	101.090	97.310	898	8,905,241	2,060	291	44	19
F_ASTOR1223	29.12.2023	94.530	98.050	-3.59 %	-3.52	97.610	94.110	13,001	124,406,144	25,258	-396	11	19
F_BIMAS0124	31.01.2024	329.010	333.630	-1.38 %	-4.62	335.190	327.470	327	10,807,915	701	-25	44	16
F_BIMAS1223	29.12.2023	319.130	323.170	-1.25 %	-4.04	326.070	317.410	7,540	242,012,474	16,595	-342	11	16
F_DOHOL0124	31.01.2024	11.830	12.230	-3.27 %	-0.40	12.380	11.810	7,030	8,464,804	20,408	1,917	44	16
F_DOHOL1223	29.12.2023	11.420	11.860	-3.71 %	-0.44	11.970	11.370	163,125	190,413,671	379,837	-8,321	11	16
F_ECILC0124	31.01.2024	44.920	46.670	-3.75 %	-1.75	48.980	44.720	461	2,159,304	1,065	166	44	17
F_ECILC1223	29.12.2023	43.350	45.250	-4.20 %	-1.90	46.650	43.140	10,981	49,547,268	16,674	252	11	17
F_EKGYO0124	31.01.2024	7.690	7.790	-1.28 %	-0.10	7.910	7.650	15,305	11,890,562	43,804	5,034	44	16
F_EKGYO1223	29.12.2023	7.430	7.520	-1.20 %	-0.09	7.660	7.390	437,287	329,096,516	746,431	-11,729	11	16
F_ENJSA0124	31.01.2024	47.500	48.880	-2.82 %	-1.38	48.960	47.400	824	3,971,698	3,950	107	44	16
F_ENJSA1223	29.12.2023	45.840	47.360	-3.21 %	-1.52	47.700	45.750	17,142	80,053,852	44,032	1,158	11	16
F_ENKAI0124	31.01.2024	37.180	37.120	0.16 %	0.06	38.350	36.750	5,308	20,005,128	11,580	1,468	44	17
F_ENKAI1223	29.12.2023	36.610	36.370	0.66 %	0.24	37.610	36.060	57,219	212,121,736	59,941	-9,182	11	17
F_EREGL0124	31.01.2024	43.680	43.770	-0.21 %	-0.09	44.960	43.050	11,323	50,101,286	16,570	3,436	44	15
F_EREGL1223	29.12.2023	42.120	42.360	-0.57 %	-0.24	43.490	41.160	261,864	1,118,742,064	254,450	-9,729	11	15
F_FROTO0124	31.01.2024	813.880	840.370	-3.15 %	-26.49	840.640	810.000	181	14,882,960	322	36	44	16
F_FROTO1223	29.12.2023	784.430	812.020	-3.40 %	-27.59	813.120	780.990	2,779	220,939,606	3,957	96	11	16
F_GARAN0124	31.01.2024	65.270	65.200	0.11 %	0.07	65.600	64.100	18,354	119,565,697	16,021	6,263	44	16
F_GARAN1223	29.12.2023	63.050	63.230	-0.28 %	-0.18	63.680	62.220	130,307	821,688,405	155,217	-12,949	11	16
F_GUBRF0124	31.01.2024	340.060	377.840	-10.00 %	-37.78	376.740	340.060	2,318	84,033,751	20,124	1,218	44	19
F_GUBRF1223	29.12.2023	327.840	364.260	-10.00 %	-36.42	363.750	327.840	26,964	925,800,210	140,318	-1,795	11	19
F_HALKB0124	31.01.2024	13.630	13.520	0.81 %	0.11	13.760	13.340	2,663	3,616,787	8,048	810	44	18
F_HALKB1223	29.12.2023	13.100	13.050	0.38 %	0.05	13.320	12.860	140,665	184,217,199	193,299	-2,022	11	18
F_HEKTS0124	31.01.2024	25.150	24.460	2.82 %	0.69	25.770	23.850	11,082	27,801,928	4,915	538	44	19
F_HEKTS1223	29.12.2023	24.340	23.650	2.92 %	0.69	25.020	23.150	179,764	437,421,122	85,319	1,809	11	19
F_ISCTR0124	31.01.2024	25.850	25.510	1.33 %	0.34	26.760	25.500	26,348	68,777,479	28,081	3,150	44	16
F_ISCTR1223	29.12.2023	24.990	24.770	0.89 %	0.22	26.000	24.730	748,992	1,895,836,423	660,974	-7,278	11	16
F_ISGYO0124	31.01.2024	22.300	21.700	2.76 %	0.60	22.500	21.590	3,128	6,976,107	4,130	1,562	44	18
F_ISGYO1223	29.12.2023	21.540	21.040	2.38 %	0.50	21.770	20.770	46,809	100,207,063	248,032	516	11	18

**ViOP Bülten**

Sözleşme Kodu	Vade Ayı	Uzlaşma Fiyatı	Önceki Uzlaşma Fiyatı	Değişim	Değişim Puan	Gün İçi Yüksek	Gün İçi Düşük	İşlem Miktarı	İşlem Hacim	Açık Pozisyon	Açık Pozisyon Değişimi	Vadeye Kalan Gün Sayısı	Takasbank Başlangıç Teminatı %
<b>PAY VADELİ</b>													
F_KARSN0124	31.01.2024	8.940	9.290	-3.77 %	-0.35	9.400	8.920	4,040	3,684,091	5,271	995	44	17
F_KARSN1223	29.12.2023	8.610	8.990	-4.23 %	-0.38	9.090	8.590	51,276	45,219,128	63,157	-4,140	11	17
F_KCHOL0124	31.01.2024	151.890	155.280	-2.18 %	-3.39	156.280	151.220	5,496	84,637,370	9,333	2,492	44	16
F_KCHOL1223	29.12.2023	146.580	150.020	-2.29 %	-3.44	151.110	146.020	38,871	576,266,838	94,724	-3,702	11	16
F_KONTR0124	31.01.2024	215.360	226.140	-4.77 %	-10.78	224.730	214.690	242	5,266,044	867	105	44	19
F_KONTR1223	29.12.2023	207.030	218.650	-5.31 %	-11.62	217.700	206.920	3,594	75,930,201	7,934	-182	11	19
F_KOZAA0124	31.01.2024	47.750	50.900	-6.19 %	-3.15	51.380	47.580	2,716	13,330,347	3,542	425	44	16
F_KOZAA1223	29.12.2023	46.060	49.230	-6.44 %	-3.17	49.690	45.900	56,698	269,497,743	104,859	-7,367	11	16
F_KOZAL0124	31.01.2024	21.350	22.250	-4.04 %	-0.90	22.500	21.100	4,526	9,900,401	18,506	1,814	44	16
F_KOZAL1223	29.12.2023	20.590	21.510	-4.28 %	-0.92	21.800	20.010	108,230	229,133,846	207,972	-4,752	11	16
F_KRDMD0124	31.01.2024	24.450	24.670	-0.89 %	-0.22	25.400	24.250	20,063	50,080,293	20,356	11,715	44	17
F_KRDMD1223	29.12.2023	23.530	23.900	-1.55 %	-0.37	24.520	23.330	173,803	416,977,035	192,722	-15,688	11	17
F_MGROS0124	31.01.2024	348.150	372.690	-6.58 %	-24.54	372.010	347.830	1,606	57,557,752	2,030	1,178	44	17
F_MGROS1223	29.12.2023	335.560	358.660	-6.44 %	-23.10	360.890	335.060	5,419	187,664,965	9,554	96	11	17
F_ODAS0124	31.01.2024	9.420	9.750	-3.38 %	-0.33	9.750	9.400	42,388	40,482,387	77,347	32,962	44	17
F_ODAS1223	29.12.2023	9.080	9.390	-3.30 %	-0.31	9.380	9.060	303,613	278,772,539	625,012	-13,013	11	17
F_OYAKC0124	31.01.2024	57.600	59.610	-3.37 %	-2.01	59.640	57.300	1,200	7,030,129	4,250	224	44	17
F_OYAKC1223	29.12.2023	55.850	57.750	-3.29 %	-1.90	57.960	55.450	26,306	149,480,763	34,864	-695	11	17
F_PETKM0124	31.01.2024	19.850	20.530	-3.31 %	-0.68	20.660	19.830	13,339	27,281,853	38,364	5,266	44	16
F_PETKM1223	29.12.2023	19.170	19.860	-3.47 %	-0.69	19.990	19.150	183,756	361,195,389	363,905	-895	11	16
F_PGSUS0124	31.01.2024	709.410	735.270	-3.52 %	-25.86	731.950	707.300	205	14,719,667	689	44	44	17
F_PGSUS1223	29.12.2023	684.520	712.150	-3.88 %	-27.63	709.000	681.590	3,848	268,400,794	10,815	-75	11	17
F_SAHOL0124	31.01.2024	69.060	69.520	-0.66 %	-0.46	70.290	68.500	7,063	48,929,891	10,293	807	44	15
F_SAHOL1223	29.12.2023	66.840	67.550	-1.05 %	-0.71	67.980	66.370	71,409	478,616,461	230,567	-5,379	11	15
F_SASA0124	31.01.2024	43.610	44.580	-2.18 %	-0.97	45.000	43.500	2,725	12,096,173	7,237	237	44	18
F_SASA1223	29.12.2023	42.150	43.080	-2.16 %	-0.93	43.590	42.030	74,859	320,689,113	109,892	-3,108	11	18
F_SISE0124	31.01.2024	49.840	50.950	-2.18 %	-1.11	51.250	49.620	5,217	26,124,554	14,771	2,235	44	17
F_SISE1223	29.12.2023	48.100	49.170	-2.18 %	-1.07	49.130	47.880	65,234	315,577,785	165,553	4,746	11	17
F_SKBNK0124	31.01.2024	7.120	7.270	-2.06 %	-0.15	7.280	7.080	15,757	11,255,828	31,536	7,744	44	20
F_SKBNK1223	29.12.2023	6.870	7.020	-2.14 %	-0.15	7.030	6.830	196,525	135,915,415	964,178	-20,533	11	20
F_SOKM0124	31.01.2024	57.350	60.870	-5.78 %	-3.52	60.600	57.150	5,748	33,810,028	6,526	3,537	44	17
F_SOKM1223	29.12.2023	55.460	58.900	-5.84 %	-3.44	58.540	55.110	19,074	107,851,066	44,622	2,470	11	17
F_TAVHL0124	31.01.2024	116.510	121.280	-3.93 %	-4.77	120.160	116.220	518	6,122,309	2,737	93	44	17
F_TAVHL1223	29.12.2023	112.690	117.570	-4.15 %	-4.88	117.670	112.460	7,424	85,057,747	40,612	-196	11	17
F_TCELL0124	31.01.2024	56.650	58.520	-3.20 %	-1.87	58.730	56.380	19,804	113,987,882	23,612	12,255	44	15
F_TCELL1223	29.12.2023	54.570	56.550	-3.50 %	-1.98	56.850	54.400	77,395	429,847,662	248,344	-4,750	11	15
F_THYAO0124	31.01.2024	257.450	266.930	-3.55 %	-9.48	266.100	257.400	2,815	73,410,713	5,473	812	44	16
F_THYAO1223	29.12.2023	248.990	257.880	-3.45 %	-8.89	256.290	248.310	45,636	1,152,263,798	89,595	-1,388	11	16
F_TKFEN0124	31.01.2024	42.000	45.760	-8.22 %	-3.76	45.780	41.920	5,173	22,318,780	17,236	2,153	44	16
F_TKFEN1223	29.12.2023	40.460	44.180	-8.42 %	-3.72	43.400	40.200	63,580	265,786,186	119,378	-12,510	11	16
F_TOASO0124	31.01.2024	232.650	244.370	-4.80 %	-11.72	243.090	231.720	384	9,067,809	1,441	114	44	15
F_TOASO1223	29.12.2023	224.530	236.290	-4.98 %	-11.76	235.900	224.130	6,633	152,565,357	31,911	-195	11	15
F_TSKB0124	31.01.2024	7.520	7.590	-0.92 %	-0.07	7.710	7.490	5,565	4,210,084	12,111	-1,445	44	18
F_TSKB1223	29.12.2023	7.290	7.350	-0.82 %	-0.06	7.460	7.220	210,876	155,183,588	452,907	-5,968	11	18
F_TTKOM0124	31.01.2024	25.100	26.490	-5.25 %	-1.39	26.930	25.000	4,351	11,275,202	10,053	873	44	17
F_TTKOM1223	29.12.2023	24.220	25.570	-5.28 %	-1.35	26.090	24.100	131,787	331,316,683	165,629	-10,326	11	17
F_TUPRS0124	31.01.2024	153.010	158.730	-3.60 %	-5.72	159.250	153.000	1,498	23,216,393	3,352	445	44	16
F_TUPRS1223	29.12.2023	147.980	153.620	-3.67 %	-5.64	152.880	147.550	25,852	388,711,466	40,107	-1,551	11	16
F_VAKBN0124	31.01.2024	15.070	14.720	2.38 %	0.35	15.270	14.410	6,774	10,134,413	7,707	497	44	19
F_VAKBN1223	29.12.2023	14.570	14.250	2.25 %	0.32	14.790	13.930	337,089	485,234,914	384,232	-18,398	11	19
F_VESTL0124	31.01.2024	50.600	53.920	-6.16 %	-3.32	54.020	50.270	2,379	12,357,183	3,073	1,192	44	17
F_VESTL1223	29.12.2023	48.860	51.980	-6.00 %	-3.12	52.380	48.430	26,509	132,989,781	82,029	-8,966	11	17
F_YKBNK0124	31.01.2024	22.340	22.730	-1.72 %	-0.39	23.050	22.060	37,729	85,203,381	44,143	6,725	44	16
F_YKBNK1223	29.12.2023	21.590	22.010	-1.91 %	-0.42	22.340	21.470	523,959	1,145,005,202	931,045	-5,832	11	16

**Genel Müdürlük**

Esentepe Mh. Ecza Sk. Safter Han İş Merkezi No:6 Şişli/İstanbul – (0212) 286 30 00

**Beylikdüzü**

Hayrettin Paşa Mah. 1993 Sokak No:22 Ferah Residence Daire A1 Esenyurt – (0212) 270 26 43

**Erenköy**

Bağdat Caddesi Beyaz Apt. No: 339 D:5 Erenköy – (0216) 301 10 45

**Levent**

Nispetiye Mah. Aydar Cad Metro İş Merkezi No. 10 İç Kapı No: 1 Beşiktaş – (0212) 286 30 00

**Nişantaşı**

Vali Konağı Cad. No.77 Polat Apt. Kat.3 D.3 Nişantaşı/Şişli – (0212) 241 15 75

**Suadiye**

Suadiye Mah. Öncü Sokak Büyük Hanlı Konutları B1 Blok K:8 D:22 Kadıköy – (0216) 350 01 43

**Ankara**

Tunalı Hilmi Cad. 60/12 Kavaklıdere – (0312) 426 16 61

**Bursa**

Çekirge Mah. Çekirge Cad. Gökçen Apt. Blok 97/1 C Osmangazi – (0224) 233 43 37

**Malatya**

Sancaktar Mah. Aslantepeler Cad. Canbaylar Plaza No. 93/9 Battalgazi – (0422) 377 90 00

**Niğde**

Aşağı Kayabaşı Mah. Dr. Sami Yağız Cad. Kültür Plaza No:32 Kat:1/4 Niğde – (0388) 214 19 35

**YASAL UYARI**

Bu rapor, bir veya daha fazla sermaye piyasası aracı veya bunları ihraç eden ortaklıklar ve kuruluşlar ile piyasa eğilimleri hakkında, belirli bir kişiye veya mali durumları, risk ve getiri tercihleri benzer nitelikteki bir gruba yönelik olmamak kaydıyla, Marbaş Menkul Değerler A.Ş. müşterilerine ve/veya dağıtım kanallarına yönelik olarak Marbaş Menkul Değerler A.Ş.'nin anlaşmalı olduğu dışarıdan hizmet sağlayıcı kuruluş tarafından hazırlanmıştır. Burada yer alan yatırım bilgi, yorum ve tavsiyeleri yatırım danışmanlığı kapsamında değildir. Yatırım danışmanlığı hizmeti, yetkili kuruluşlar tarafından kişilerin risk ve getiri tercihleri dikkate alınarak kişiye özel sunulmaktadır. Burada yer alan yorum ve tavsiyeler ise genel niteliktedir. Bu tavsiyeler mali durumunuz ile risk ve getiri tercihlerinize uygun olmayabilir. Bu nedenle, sadece burada yer alan bilgilere dayanarak yatırım kararı verilmesi beklentilerinize uygun sonuçlar doğurmayabilir. Bu rapor ve yorumlardaki yazılar, bilgiler ve grafikler, ulaşılabilen ilk kaynaklardan iyi niyetle ve doğruluğu, geçerliliği, etkinliği velhasıl her ne şekil, suret ve nam altında olursa olsun herhangi bir karara dayanak oluşturması hususunda herhangi bir teminat, garanti oluşturmadan, yalnızca bilgi edinilmesi amacıyla derlenmiştir. İş bu raporlardaki yorumlardan; eksik bilgi ve/veya güncellenme gibi konularda ortaya çıkabilecek zararlardan Marbaş Menkul Değerler A.Ş. ve çalışanları sorumlu değildir. Marbaş Menkul Değerler A.Ş. her an, hiçbir şekil ve surette ön ihbara ve/veya ihtara gerek kalmaksızın söz konusu bilgileri, tavsiyeleri değiştirebilir ve/veya ortadan kaldırabilir. Genel anlamda bilgi vermek amacıyla hazırlanmış olan iş bu rapor ve yorumlar, kapsamı bilgiler, tavsiyeler hiçbir şekil ve surette Marbaş Menkul Değerler A.Ş.'nin herhangi bir taahhüdünü tazammum etmediğinden, bu bilgilere istinaden her türlü özel ve/veya tüzel kişiler tarafından alınacak kararlar, varılacak sonuçlar, gerçekleştirilecek işlemler ve oluşabilecek her türlü riskler bizatihi bu kişilere ait ve raci olacaktır. Hiçbir şekil ve surette ve her ne nam altında olursa olsun, her türlü gerçek ve/veya tüzel kişinin, gerek doğrudan gerek dolayısı ile ve bu sebeplerle uğrayabileceği her türlü doğrudan ve/veya dolayısıyla oluşacak maddi ve manevi zarar, kar mahrumiyeti, velhasıl her ne nam altında olursa olsun uğrayabileceği zararlardan hiçbir şekil ve surette Marbaş Menkul Değerler A.Ş. ve çalışanları sorumlu tutulamayacak ve hiçbir şekil ve surette her ne nam altında olursa olsun Marbaş Yatırım Menkul Değerler A.Ş. çalışanlarından talepte bulunulmayacaktır.