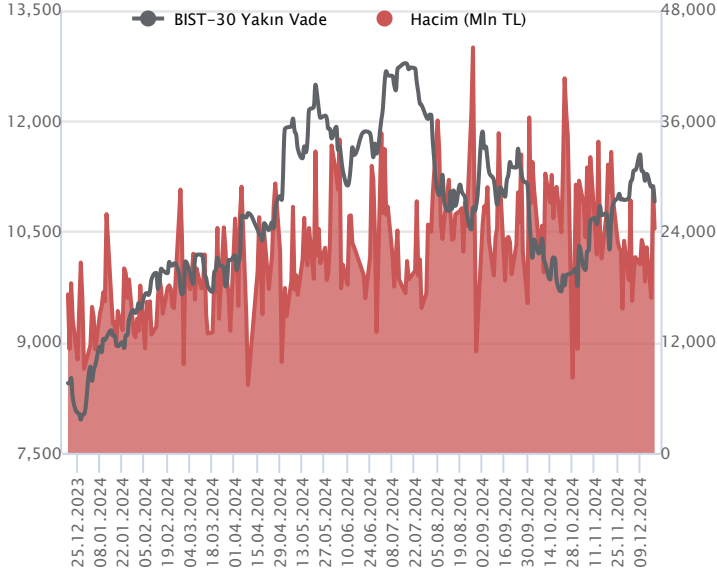


Sözleşme Kodu	Vade Ayı	Uzlaşma Fiyatı	Önceki Uzlaşma Fiyatı	Değişim	Değişim Puan	Gün İçi Yüksek	Gün İçi Düşük	İşlem Miktarı	İşlem Hacim	Açık Pozisyon	Açık Pozisyon Değişimi	Vadeye Kalan Gün Sayısı	Takasbank Başlangıç Teminatı %
<b>ENDEKS KONTRATLARI</b>													
F_XU0300225	28.02.2025	11,704.00	11,854.00	-1.27 %	-150.00	11,882.00	11,625.00	12,328.00	1,451,048,440.00	34,783.00	6,248.00	72	12
F_XU0301224	31.12.2024	10,998.00	11,120.00	-1.10 %	-122.00	11,177.00	10,901.00	220,062.00	24,334,536,740.00	604,090.00	16,410.00	13	12

**BIST 30 Yakın Vadeli Kontratı**


Aralık vadeli endeks sözleşmesi dün zayıf seyrilerde hareket ederek ana seansı yüzde 1,10'luk düşüşle 10.998,00 uzlaşma fiyatından tamamladı. Dünkü Fed toplantısında enflasyondaki belirsizlik ve riskler ön plana çıkarılırken, 2025 yılında 50 baz puanlık faiz indirimi ön görülmesi sonrası ABD endekslerinde satışlar sertleşirken, sözleşmede akşam seansı kapanışı uzlaşma fiyatının altında 10.907,00 seviyesinden gerçekleşti. Bu sabaha baktığımızda ABD vadelilerinde hafif alıcılı seyriler izlenirken, Avrupa endeksleri satıcılı açılışlara işaret ediyor. Asya piyasalarında da ağırlıklı satıcılı seyriler hâkim. Bu görünüm altında sözleşmenin güne zayıf bir başlangıç yapmasını bekliyoruz.

Sözleşmede zayıf seyrin devamı durumunda 10.860 seviyesi destek noktası olarak takip edilebilir. Bu seviye altında 10.810 ve 10.737 seviyeleri gündeme gelebilir. Devamı hareketlerde diğer destek noktaları olarak 10.680 ve 10.620 seviyeleri izlenebilir. Son dönemdeki zayıf seyrilerin yerini tekrardan yükselişlere bırakması durumunda 10.980 seviyesi direnç noktası olup, bu seviye üzerindeki hareketlerde ise 11.070 – 11.130 ve 11.195 seviyeleri direnç noktaları olarak takip edilebilir.

**Endeks - 30 Yakın Vade Aracı Kurum Dağılımı Günlük Değişim**

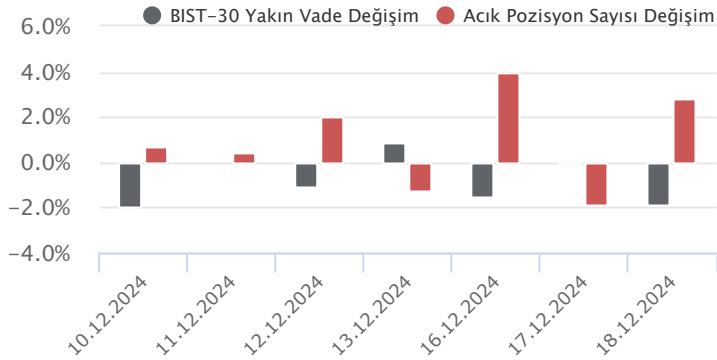
Long			Short		
Kurum	Net Lot	Pay (%)	Kurum	Net Lot	Pay (%)
Vakıf Yatırım	10.206	39	Bank of America	10.995	42
QNB Yatırım Menkul	3.388	13	İş Yatırım	4.205	16
Oyak Yatırım	2.365	9	HSBC Yatırım	3.940	15
Halk Yatırım	2.305	9	Teb Yatırım	3.407	13
Garanti BBVA	1.738	7	Deniz Yatırım	937	4
Diğer	6.065	23	Diğer	2.583	10

İlk 5 Kurum Satım Ağırlıklı

**Endeks - 30 Yakın Vade Aracı Kurum Dağılımı Tüm Vade**

Long			Short		
Kurum	Net Lot	Pay (%)	Kurum	Net Lot	Pay (%)
Teb Yatırım	90.702	25	İş Yatırım	191.506	53
Yapı Kredi Yatırım	66.281	18	Bank of America	111.602	31
Halk Yatırım	35.309	10	Garanti BBVA	47.860	13
Vakıf Yatırım	34.007	9	HSBC Yatırım	5.679	2
Ziraat Yatırım	21.560	6	Strateji Menkul	2.461	1
Diğer	115.246	32	Diğer	3.997	1

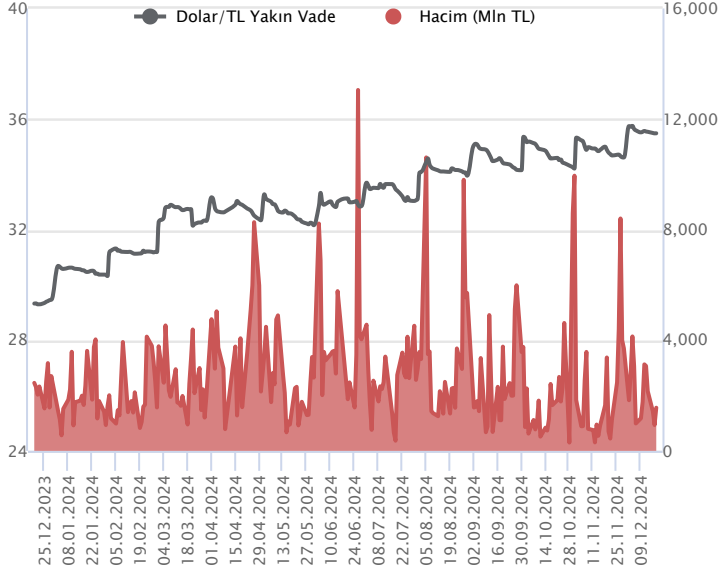
İlk 5 Kurum Satım Ağırlıklı


**Fiyat (%) Açık Pozisyon (%) Yorum**

Artış	Artış	Yükselişin devamlılığı için sinyal olarak kabul edilebilir.
Artış	Azalış	Yükselişin desteklenmediğini gösterir.
Azalış	Artış	Düşüşlerin devamlılığı için sinyal olarak kabul edilebilir.
Azalış	Azalış	Düşüşlerin desteklenmediğini gösterir.

Sözleşme Kodu	Vade Ayı	Uzlaşma Fiyatı	Önceki Uzlaşma Fiyatı	Değişim	Değişim Puan	Gün İçi Yüksek	Gün İçi Düşük	İşlem Miktarı	İşlem Hacim	Açık Pozisyon	Açık Pozisyon Kalan Gün Sayısı	Vadeye Kalan Gün Sayısı	Takasbank Başlangıç Teminatı %
<b>DÖVİZ KONTRATLARI</b>													
F_EURTRY0125	31.01.2025	38.5000	38.5480	-0.12 %	-0.05	38.5440	38.4020	291	11,210,742	1,779	287	44	12
F_EURTRY1224	31.12.2024	37.2890	37.2750	0.04 %	0.01	37.3000	37.2030	646	24,075,394	6,437	-326	13	12
F_EURUSD0125	31.01.2025	1.0515	1.0526	-0.10 %	0.00	1.0527	1.0506	657	24,127,233	3,146	568	44	4
F_EURUSD1224	31.12.2024	1.0502	1.0509	-0.07 %	0.00	1.0522	1.0492	7,860	288,333,994	29,290	-101	13	4
F_USDTRY0125	31.01.2025	36.6740	36.6700	0.01 %	0.00	36.6900	36.5260	49,426	1,812,177,711	503,191	38,067	44	13
F_USDTRY1224	31.12.2024	35.4840	35.4860	-0.01 %	0.00	35.4920	35.4600	43,987	1,560,736,586	1,441,318	-14,825	13	13

**Dolar/TL Yakın Vadeli Kontratı**



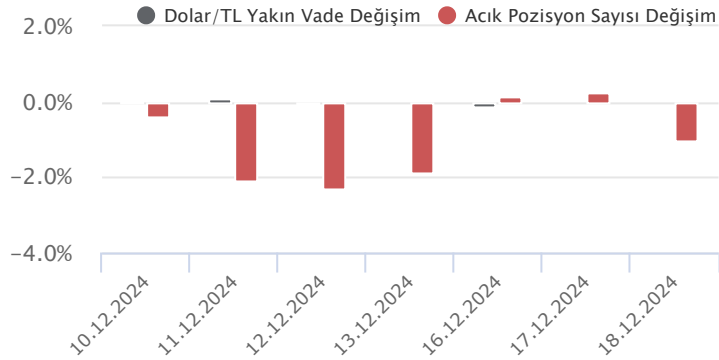
Aralık vadeli Dolar/TL sözleşmesi dün 35,4600 ile 35,4920 seviyeleri arasında dalgalanarak günü 0,01'lik düşüşle 35,4840 uzlaşma fiyatından tamamladı. ABD Merkez Bankası (Fed), politika faizini beklentiler dahilinde 25 baz puan indirerek yüzde 4,25 – 4,50 aralığına çekti. Noktasal grafiklerde 2025 yılı için 50 baz puanlık faiz indirimi öngörülürken, eylül ayındaki toplantıya ait noktasal grafiklerde ise 2025 yılı için dört faiz indirimi öngörülmüştü. Yine noktasal grafiklerde 2025 yılı çekerde PCE beklentisi yüzde 2,6'dan yüzde 2,8'e revize edildi. Fed Başkanı J. Powell, enflasyona ilişkin riskleri ve belirsizlikleri yüksek gördüklerini, gelecek yıl yapacakları faiz indirimlerinin ise verilere bağlı olacağını bildirdi. Açıklanan veriler sonrası dolar endeksinde değerlenme, gelişmekte olan ülke para birimlerinin ise dolar karşısında değer kaybettiği görüldü. Kur tarafına etkisi ise sınırlı kaldı. Bugün ABD'de üçüncü çeyreğe ilişkin büyüme ve haftalık işsizlik maaşı başvuruları takip edilecek. Dolar/TL spot kuru, bu sabah saat 08:15 itibarıyla 35,04'lü seviyelerde seyrederken, dolar endeksi 108,10 civarında bulunuyor.

Dolar/TL Yakın Vade Aracı Kurum Dağılımı Günlük Değişim					
Long			Short		
Kurum	Net Lot	Pay (%)	Kurum	Net Lot	Pay (%)
Garanti BBVA	18.001	47	Teb Yatırım	17.934	47
İş Yatırım	9.902	26	QNB Yatırım Menkul	14.062	37
Osmanlı Yatırım	4.857	13	Tacirler Yatırım	4.379	11
QNB Bank	2.266	6	Deniz Yatırım	855	2
Bank of America	1.794	5	Yatırım Finansman	585	2
Diğer	1.624	4	Diğer	629	2

İlk 5 Kurum Satım Ağırlıklı

Dolar/TL Yakın Vade Aracı Kurum Dağılımı Tüm Vade					
Long			Short		
Kurum	Net Lot	Pay (%)	Kurum	Net Lot	Pay (%)
Yapı ve Kredi	481.608	38	İş Yatırım	679.649	54
Akbank	411.899	33	Bank of America	211.840	17
QNB Bank	107.288	9	Ak Yatırım	110.795	9
Teb Yatırım	71.835	6	QNB Yatırım Menkul	74.194	6
Fibabank	46.271	4	Garanti BBVA	55.349	4
Diğer	148.171	12	Diğer	135.245	11

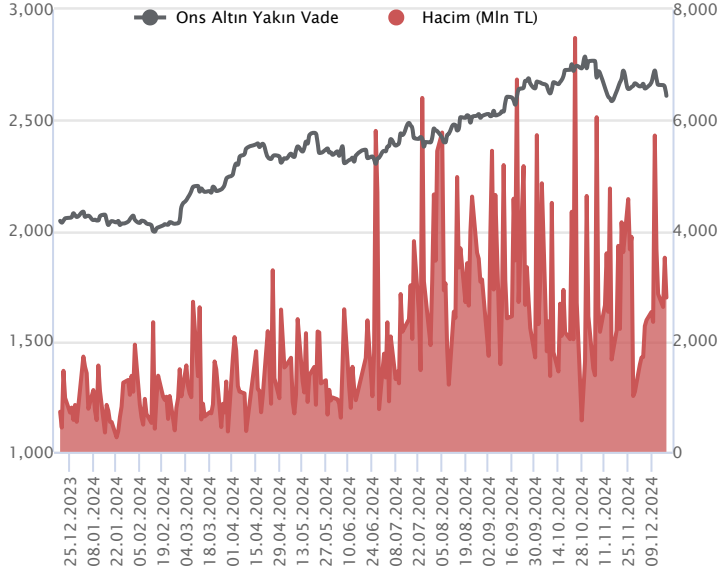
İlk 5 Kurum Satım Ağırlıklı



Fiyat (%)	Açık Pozisyon (%)	Yorum
Artış	Artış	Yükselişin devamlılığı için sinyal olarak kabul edilebilir.
Artış	Azalış	Yükselişin desteklenmediğini gösterir.
Azalış	Artış	Düşüşlerin devamlılığı için sinyal olarak kabul edilebilir.
Azalış	Azalış	Düşüşlerin desteklenmediğini gösterir.

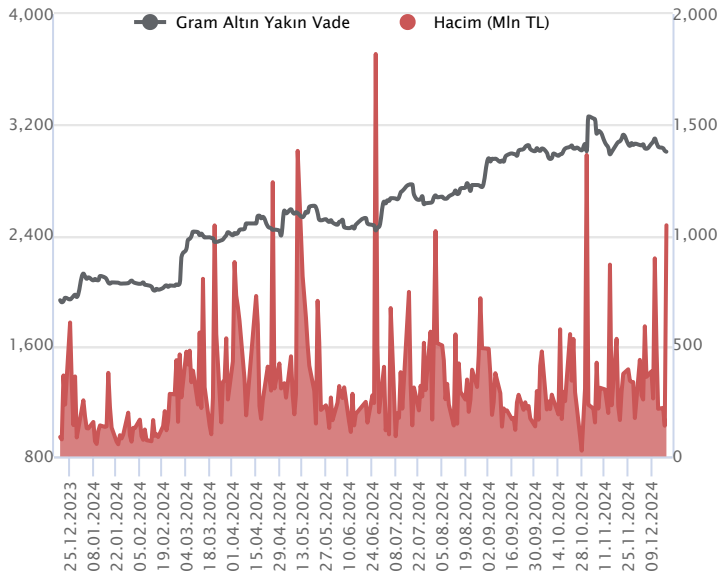
Sözleşme Kodu	Vade Ayı	Uzlaşma Fiyatı	Önceki Uzlaşma Fiyatı	Değişim	Değişim Puan	Gün İçi Yüksek	Gün İçi Düşük	İşlem Miktarı	İşlem Hacim	Açık Pozisyon	Açık Pozisyon Değişimi	Vadeye Kalan Gün Sayısı	Takasbank Başlangıç Teminatı %
<b>ALTIN KONTRATLARI</b>													
F_XAUTRYM0225	28.02.2025	3,234.500	3,238.700	-0.13 %	-4.20	3,252.700	3,227.100	30,097	97,724,042	260,766	7,487	72	12
F_XAUTRYM1224	31.12.2024	3,005.000	3,009.300	-0.14 %	-4.30	3,023.400	3,004.300	346,628	1,045,126,201	1,134,876	205,241	13	12
F_XAUUSD0225	28.02.2025	2,664.000	2,667.400	-0.13 %	-3.40	2,677.600	2,635.000	3,388	315,540,634	32,710	523	72	6
F_XAUUSD1224	31.12.2024	2,639.900	2,642.000	-0.08 %	-2.10	2,652.900	2,609.300	30,246	2,788,900,814	98,265	3,377	13	6

### ONS ALTIN Yakın Vadeli Kontratı



Aralık vadeli ons altın sözleşmesi dün 2609,30-2652,90\$ arasında seyrederek, günü yüzde 0,08 düşüşle 2639,90\$ uzlaşma fiyatından kapattı. Spot piyasada saat 08:15 itibariyle ons altın 2610\$ seviyesinde izleniyor. Beklenen Fed toplantısı sona erdi. Fed piyasaların beklentisi doğrultusunda dün toplantısında 25 baz puan faiz indirimini gerçekleştirdi. Eylül ayında faiz indirimine başlayan Banka, dün bu yılın üçüncü ve son indirimini yapmış oldu. Fed Başkanı Powell yapmış olduğu konuşmasında, 2025 yılında faiz indirimine daha temkinli yaklaşacaklarını belirtti. Bu durumda altın fiyatlarının geri çekilmesine neden olduğu için bugünkü stratejimizi revize ediyoruz. Sözleşme için 2587-2614\$ arasını nötr olarak değerlendiriyoruz. Yukarıda 2614\$ direnç noktası olarak izlenebilir. Bu direncin üzerinde kapanışlarda 2587\$ stop seviyesi belirlenerek 2666\$ seviyesi değerlendirilebilir. Geri çekilmelerde 2587\$ desteği olurken, bu destek altında 2612\$ stop seviyesi olmak koşuluyla 2535\$ seviyesi takip edilebilir. Bugün ABD'de 3.çeyrek final okuma büyüme verisi açıklanacak. Haftalık işsizlik maaşı başvuruları ve ikinci el konut satışları da takip edilecek. Fed toplantısı geride kaldığı için Fed üyelerinin konuşmaları da başlayabilir. Sözleşmede olası oynaklığa karşı yatırımcıların aktif bir kar al/zarar durdur seviyesi belirleyerek hareket etmeleri daha sağlıklı olabilir.

### GRAM ALTIN Yakın Vadeli Kontratı

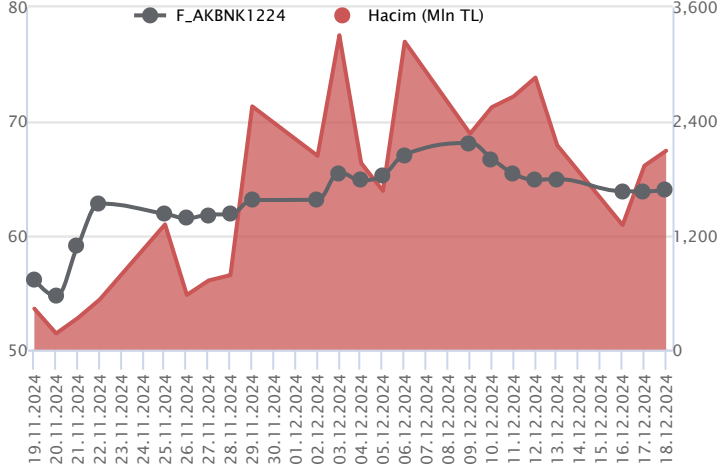


Aralık vadeli gram altın sözleşmesi dün 3004,30-3023,40TL arasında seyrederek, günü yüzde 0,14 düşüşle 3005,00\$ uzlaşma fiyatından kapattı. Spot piyasada saat 08:15 itibariyle gram altın 2940TL seviyesinde izleniyor. TCMB yabancı para yükümlülüklerde sıfır zorunlu karşılık uygulamasını Aralık 2025 tarihine kadar uzattığını duyurdu. Cumhurbaşkanı Recep Tayyip Erdoğan yapmış olduğu konuşmasında, Suriye'de artık yeni bir dönemin başladığını söyledi. Suriye'nin iki önemli komşusu olarak Lübnan'la birlikte hareket etmek gerektiği hususunda mutabık olduğunu da ekledi. Bugün yurt içinde asgari ücret tespit komisyonunun üçüncü toplantısını yapması bekleniyor. Bugün veri takviminde, Türkiye'de önemli bir veri akışı bulunmuyor. ABD'de büyüme verisi açıklanacak. Üçüncü çeyrek final okuma büyüme verisi takip edilecek. Haftalık işsizlik maaşı başvuruları ve ikinci el konut satışları izlenecek. Fed toplantısı dün izlendi, bugün itibariyle üyelerin konuşmaları da başlayabilir. Sözleşmede olası oynaklığa karşı yatırımcıların aktif bir kar al/zarar durdur seviyesi belirleyerek hareket etmeleri daha sağlıklı olabilir.

Sözleşme	Vade Ayı	Son Uzlaşma	Önceki Uzlaşma	Değişim %	Günün Düşüğü	Günün Yükselişi	İşlem Adedi	İşlem Hacmi
<b>PAY VADELİ SÖZLEŞMELERİNDE EN FAZLA İŞLEM GÖRENLER</b>								
F_AKBNK1224	31.12.2024	63.980	63.890	0.1 %	63.560	65.400	325,042	2,091,957,594
F_THYAO1224	31.12.2024	295.850	302.950	-2.3 %	295.000	302.650	56,633	1,694,438,845
F_YKBNK1224	31.12.2024	29.900	30.060	-0.5 %	29.870	30.540	449,876	1,357,007,297

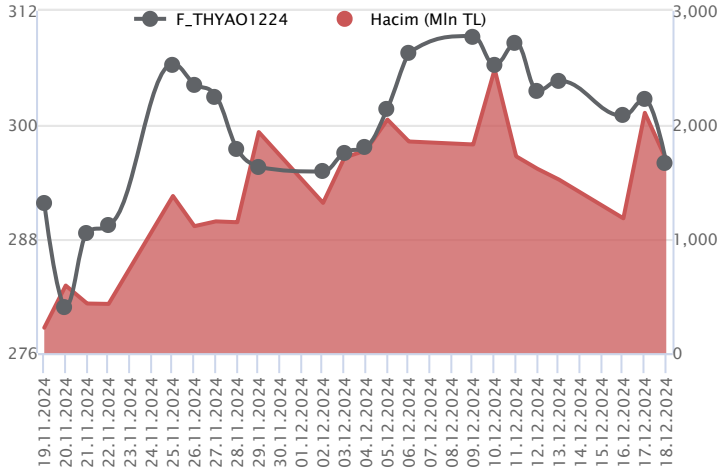
Pay vadeli sözleşmeleri, düşük teminatlarla yüksek tutarlı pozisyonlar almayı mümkün kılar. Pay vadeli sözleşmeleri ile ilgili daha detaylı bilgi almak için Marbaş Menkul Değerler A.Ş. ile iletişime geçebilirsiniz.

### F\_AKBNK1224 Vadeli Kontratı



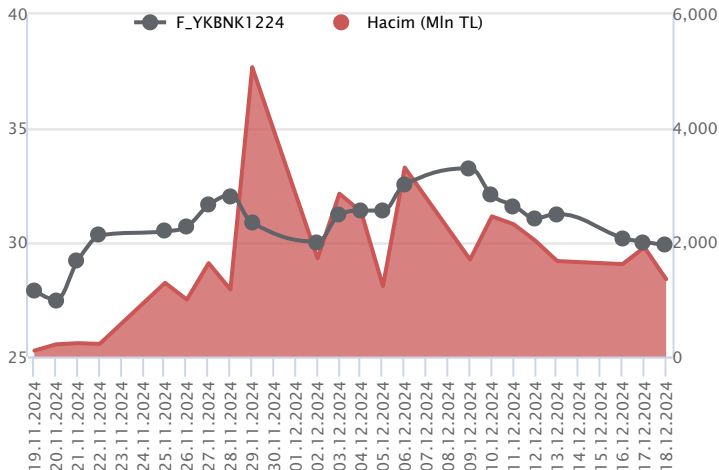
Aralık vadeli AKBNK pay sözleşmesi gün içinde 63,56 – 65,40 TL aralığında hareket ederek günü 63,98 TL uzlaşma fiyatından %0,1'lik kazançla tamamladı. Geçen haftadan itibaren düzeltme eğiliminin ön plana çıktığı bankacılık sektöründe ve AKBNK cephesinde dün ayrışma söz konusuydu. Son dönemde dalgalı ve kararsız bir fiyatlamaya takip edilirken, toparlanmalarda 64,50 TL üzeri kapanışlar önemli olacaktır. Bu durumda 65,00 TL ve 65,60 TL sırasıyla izlenecek dirençlerdir. Sözleşmede olası realizasyonlarda 63,50 – 63,00 aralığı ile 62,70 seviyesi kısa vadeli destek noktalarıdır. Bu seviyeler altındaki kapanışlarda 62,50 – 61,90 ve 61,50 seviyelerine doğru kademeli geri çekilmeler gündeme gelebilir. Sözleşmede yüksek seyreden volatiliteye karşı dikkatli olunmalıdır.

### F\_THYAO1224 Vadeli Kontratı



Endekste volatilitte yüksek seyredirken, Aralık vadeli THYAO sözleşmesi gün içinde 295,00 TL – 302,65 TL seviyeleri arasında dalgalanarak 295,85 uzlaşma fiyatından %2,3'lük kayıpla günü tamamladı. Geniş bantta fiyatlamasının yaşandığı sözleşmede geri çekilmelerde ön plana çıkan 295,00 TL altı kapanışlar önemli olacaktır. Bu koşulun gerçekleşmesi halinde 293,20 TL ve 292,00 TL ve 290,66 TL izlenecek destek seviyeleridir. Toparlanmalar açısından seans içinde ilk etapta 298,00 TL üzeri saatlik kapanışların yaşanmasına ihtiyaç olduğu görüşündeyiz. Bu durumda 300,20 TL – 302,65 TL ve 304,35 TL takip edilecek direnç seviyeleridir. Piyasada yaşanan volatilitte nedeniyle alınacak pozisyonlarda temkinli olunması aktif bir stop-loss stratejisine bağlı kalınması faydalı olacaktır.

### F\_YKBNK1224 Vadeli Kontratı



Bankacılık endeksinde yatay negatif kapanış yaşanırken, Aralık vadeli YKBNK sözleşmesi 29,87 TL – 30,54 TL seviyeleri arasında dalgalanarak 29,90 TL uzlaşma fiyatından %0,5'lik kayıpla günü tamamladı. Sektörde yaşanan satışa paralel satıcılı seyrin kaydedildiği sözleşmede 30,00 TL altında satış baskısının devam edeceği görüşündeyiz. Sözleşmede 30,00 TL altında 29,39 TL, 100 günlük ortalamasının bulunduğu 29,15 TL ve 28,80 TL sırasıyla izlenecek destek seviyeleridir. Tepki alımlarının etkili olması durumunda ilk etapta 30,50 TL üzeri saatlik kapanışların yaşanmasına ihtiyaç olduğu görüşündeyiz. Bu koşulun gerçekleşmesi halinde yükseliş ivmesi güç kazanacağından 30,90 TL ve 31,40 TL seviyeleri takip edilecektir. Gerek sektör gerek piyasada yaşanan volatilitte nedeniyle alınacak pozisyonlarda temkinli olunması aktif bir stop-loss stratejisine bağlı kalınması faydalı olacaktır.

## Dayanak Varlıkların Teknik Gösterge Görünümleri

## 20 Gün Ortalama/Fiyat Kesişmesi (YUKARI)

ASELS  
SISE

## 20 Gün Ortalama/Fiyat Kesişmesi (AŞAĞI)

HEKTS  
EREGL  
KOZAA  
THYAO

## Güç Göstergeleri Olumlu

GUBRF  
OYAKC

## Güç Göstergeleri Zayıf

DOAS  
TKFEN  
TOASO

RSI ve Momentum göstergelerine göre olumlu olanlar

RSI ve Momentum göstergelerine göre zayıf olanlar

## 50 Gün Ortalama/Fiyat Kesişmesi (YUKARI)

Bu şartları sağlayan dayanak varlık bulunmamaktadır.

## 50 Gün Ortalama/Fiyat Kesişmesi (AŞAĞI)

SASA  
KONTR

## MACD

TOASO GÜÇLÜ SAT  
VAKBN GÜÇLÜ SAT  
MGROS ZAYIF SAT

## Göstergeleri Dipte Olanlar

TOASO  
KCHOL  
BRSAN

CCI, RSI, Stochastics, Williams' %R, MFI ve DX göstergelerinin ortalaması en düşük olanlar

## 20/50 Gün Ortalama Kesişmesi (YUKARI)

Bu şartları sağlayan dayanak varlık bulunmamaktadır.

## 20/50 Gün Ortalama Kesişmesi (AŞAĞI)

Bu şartları sağlayan dayanak varlık bulunmamaktadır.

## Para Girişi Olan Dayanak Varlıklar

	Kapanış	İşlem Hacmi (Mln TL)
ASELS	70.75	3,136.52837
HALKB	17.34	1,503.46240
AEFES	221.80	874.69353
TKFEN	75.10	189.29887

## Para Çıkışı Olan Dayanak Varlıklar

	Kapanış	İşlem Hacmi (Mln TL)
SAHOL	97.80	1,568.70
PETKM	18.56	1,125.81
BRSAN	441.00	508.20
DOHOL	15.22	382.82
ODAS	6.60	370.77

## Yüksek Hacimliler

	İşlem Hacmi (Mln TL)
XU030	56,306.13
XSD25	34,047.39
X10XB	27,023.30
XLBNK	18,033.86
THYAO	7,120.42

**Dayanak Varlıkların Teknik Gösterge Konumları**

Kod	5 Günlük H.O	10 Günlük H.O	20 Günlük H.O	50 Günlük H.O	RSI	StochS	MACD	CCI
AEFES	SATIM	SATIM	ALIM	ALIM	SATIM	ALIM	ALIM	SATIM
AKBNK	SATIM	SATIM	ALIM	ALIM	SATIM	SATIM	SATIM	SATIM
AKSEN	ALIM	ALIM	ALIM	ALIM	ALIM	ALIM	ALIM	ALIM
ALARK	SATIM	SATIM	SATIM	ALIM	SATIM	ALIM	SATIM	SATIM
ARCLK	SATIM	SATIM	ALIM	ALIM	SATIM	ALIM	ALIM	SATIM
ASELS	ALIM	ALIM	ALIM	ALIM	ALIM	SATIM	SATIM	ALIM
ASTOR	SATIM	ALIM	ALIM	ALIM	SATIM	ALIM	ALIM	SATIM
BIMAS	SATIM	SATIM	ALIM	ALIM	SATIM	ALIM	ALIM	SATIM
BRSAN	SATIM	SATIM	SATIM	SATIM	SATIM	ALIM	SATIM	SATIM
CIMSA	ALIM	ALIM	ALIM	ALIM	ALIM	SATIM	ALIM	ALIM
CNH/TRY	SATIM	SATIM	ALIM	ALIM	SATIM	ALIM	ALIM	SATIM
DOAS	SATIM	SATIM	SATIM	SATIM	SATIM	ALIM	SATIM	SATIM
DOHOL	ALIM	ALIM	ALIM	ALIM	SATIM	SATIM	ALIM	SATIM
EKGYO	ALIM	ALIM	ALIM	ALIM	ALIM	ALIM	SATIM	ALIM
ENJSA	SATIM	SATIM	SATIM	ALIM	SATIM	SATIM	SATIM	SATIM
ENKAI	ALIM	ALIM	ALIM	ALIM	ALIM	SATIM	SATIM	ALIM
EREGL	SATIM	SATIM	SATIM	ALIM	SATIM	ALIM	SATIM	SATIM
EUR/TRY	SATIM	SATIM	SATIM	SATIM	SATIM	ALIM	ALIM	SATIM
EUR/USD	SATIM	SATIM	SATIM	SATIM	SATIM	ALIM	SATIM	SATIM
FROTO	SATIM	SATIM	SATIM	SATIM	SATIM	ALIM	SATIM	SATIM
GARAN	ALIM	ALIM	ALIM	ALIM	SATIM	SATIM	ALIM	SATIM
GBP/USD	SATIM	SATIM	SATIM	SATIM	SATIM	SATIM	ALIM	SATIM
GUBRF	ALIM	ALIM	ALIM	ALIM	ALIM	SATIM	ALIM	ALIM
HALKB	ALIM	ALIM	ALIM	ALIM	ALIM	SATIM	ALIM	ALIM
HEKTS	SATIM	SATIM	SATIM	ALIM	SATIM	ALIM	SATIM	SATIM
ISCTR	SATIM	SATIM	SATIM	ALIM	SATIM	ALIM	SATIM	SATIM
KCHOL	SATIM	SATIM	SATIM	ALIM	SATIM	ALIM	SATIM	SATIM
KONTR	SATIM	SATIM	SATIM	SATIM	SATIM	ALIM	SATIM	SATIM
KOZAA	SATIM	SATIM	SATIM	ALIM	SATIM	ALIM	SATIM	SATIM
KOZAL	ALIM	ALIM	ALIM	ALIM	ALIM	SATIM	SATIM	ALIM
KRDMD	SATIM	SATIM	ALIM	ALIM	SATIM	ALIM	ALIM	SATIM
MGROS	SATIM	SATIM	ALIM	ALIM	SATIM	ALIM	SATIM	SATIM
ODAS	SATIM	SATIM	ALIM	ALIM	SATIM	SATIM	ALIM	SATIM
OYAKC	ALIM	ALIM	ALIM	ALIM	SATIM	ALIM	ALIM	SATIM
PETKM	SATIM	SATIM	SATIM	SATIM	SATIM	ALIM	ALIM	SATIM
PGSUS	SATIM	SATIM	SATIM	SATIM	SATIM	ALIM	ALIM	SATIM
RUB/TRY	SATIM	SATIM	SATIM	SATIM	SATIM	SATIM	ALIM	SATIM
SAHOL	SATIM	ALIM	ALIM	ALIM	SATIM	SATIM	ALIM	SATIM
SASA	SATIM	SATIM	SATIM	SATIM	SATIM	ALIM	SATIM	SATIM
SISE	SATIM	SATIM	ALIM	ALIM	SATIM	ALIM	SATIM	SATIM
SOKM	SATIM	SATIM	SATIM	SATIM	SATIM	SATIM	SATIM	SATIM
TAVHL	ALIM	ALIM	ALIM	ALIM	SATIM	ALIM	SATIM	SATIM
TCELL	ALIM	ALIM	ALIM	ALIM	ALIM	SATIM	ALIM	ALIM
THYAO	SATIM	SATIM	SATIM	ALIM	SATIM	ALIM	SATIM	SATIM
TKFEN	SATIM	SATIM	SATIM	ALIM	SATIM	SATIM	SATIM	ALIM
TOASO	SATIM	SATIM	SATIM	SATIM	SATIM	ALIM	SATIM	SATIM
TSKB	SATIM	ALIM	ALIM	ALIM	SATIM	SATIM	SATIM	SATIM
TTKOM	ALIM	ALIM	ALIM	ALIM	ALIM	SATIM	ALIM	ALIM
TUPRS	SATIM	SATIM	SATIM	SATIM	SATIM	ALIM	SATIM	SATIM
ULKER	SATIM	SATIM	SATIM	SATIM	SATIM	ALIM	ALIM	SATIM
USD/TRY	ALIM	ALIM	ALIM	ALIM	ALIM	SATIM	ALIM	ALIM
VAKBN	ALIM	SATIM	SATIM	ALIM	ALIM	SATIM	SATIM	ALIM
VESTL	SATIM	SATIM	SATIM	ALIM	SATIM	ALIM	SATIM	SATIM
X10XB	SATIM	SATIM	ALIM	ALIM	SATIM	ALIM	SATIM	SATIM
XAU/TRY	SATIM	SATIM	SATIM	SATIM	SATIM	ALIM	SATIM	SATIM
XAU/USD	SATIM	SATIM	SATIM	SATIM	SATIM	ALIM	SATIM	SATIM
XLBNK	SATIM	SATIM	ALIM	ALIM	SATIM	SATIM	SATIM	SATIM
XSD25	SATIM	SATIM	ALIM	ALIM	SATIM	ALIM	SATIM	SATIM
XU030	SATIM	SATIM	ALIM	ALIM	SATIM	ALIM	SATIM	SATIM
YKBNK	SATIM	SATIM	SATIM	ALIM	SATIM	ALIM	SATIM	SATIM



**ViOP Bülten**

Kod	Destek 3	Destek 2	Destek 1	Kapanış	Pivot	Direnç 1	Direnç 2	Direnç 3
<b>DESTEKLER</b>				<b>DİRENÇLER</b>				
F_OYAKC0125N1	21.14	21.59	22.04	<b>22.50</b>	<b>22.49</b>	22.94	23.39	23.84
F_OYAKC1224N1	20.41	20.85	21.32	<b>21.78</b>	<b>21.76</b>	22.23	22.67	23.14
F_PETKM0125	18.58	19.00	19.29	<b>19.57</b>	<b>19.71</b>	20.00	20.42	20.71
F_PETKM1224	17.87	18.29	18.58	<b>18.86</b>	<b>19.00</b>	19.29	19.71	20.00
F_PGSUS0125	225.33	229.52	231.63	<b>233.75</b>	<b>235.82</b>	237.93	242.12	244.23
F_PGSUS1224	218.17	221.48	223.27	<b>225.05</b>	<b>226.58</b>	228.37	231.68	233.47
F_RUBTRY1224	0.31	0.34	0.39	<b>0.45</b>	<b>0.42</b>	0.48	0.50	0.56
F_SAHOL0125	98.15	99.95	101.30	<b>102.65</b>	<b>103.10</b>	104.45	106.25	107.60
F_SAHOL1224	94.38	96.20	97.57	<b>98.95</b>	<b>99.39</b>	100.76	102.58	103.95
F_SASA0125	4.19	4.28	4.34	<b>4.39</b>	<b>4.43</b>	4.49	4.58	4.64
F_SASA1224	4.01	4.10	4.17	<b>4.23</b>	<b>4.26</b>	4.33	4.42	4.49
F_SISE0125	42.57	42.89	43.41	<b>43.92</b>	<b>43.73</b>	44.25	44.57	45.09
F_SISE1224	40.83	41.19	41.76	<b>42.32</b>	<b>42.12</b>	42.69	43.05	43.62
F_SOKM0125	41.49	41.98	42.32	<b>42.67</b>	<b>42.81</b>	43.15	43.64	43.98
F_SOKM1224	39.94	40.41	40.79	<b>41.17</b>	<b>41.26</b>	41.64	42.11	42.49
F_TAVHL0125	295.88	299.52	301.33	<b>303.15</b>	<b>304.97</b>	306.78	310.42	312.23
F_TAVHL1224	283.42	287.33	289.92	<b>292.50</b>	<b>293.83</b>	296.42	300.33	302.92
F_TCELL0125	96.55	98.35	100.10	<b>101.85</b>	<b>101.90</b>	103.65	105.45	107.20
F_TCELL1224	92.88	94.67	96.38	<b>98.10</b>	<b>98.17</b>	99.88	101.67	103.38
F_THYAO0125	296.22	301.53	304.27	<b>307.00</b>	<b>309.58</b>	312.32	317.63	320.37
F_THYAO1224	285.50	290.25	293.15	<b>296.05</b>	<b>297.90</b>	300.80	305.55	308.45
F_TKFEN0125	75.30	77.03	78.14	<b>79.25</b>	<b>79.87</b>	80.98	82.71	83.82
F_TKFEN1224	72.48	74.16	75.37	<b>76.57</b>	<b>77.05</b>	78.26	79.94	81.15
F_TOASO0125	185.05	190.95	194.55	<b>198.15</b>	<b>200.45</b>	204.05	209.95	213.55
F_TOASO1224	179.32	184.53	187.72	<b>190.90</b>	<b>192.93</b>	196.12	201.33	204.52
F_TSKB0125	13.11	13.24	13.35	<b>13.47</b>	<b>13.48</b>	13.59	13.72	13.83
F_TSKB1224	12.59	12.72	12.85	<b>12.98</b>	<b>12.98</b>	13.11	13.24	13.37
F_TTKOM0125	48.29	48.65	48.98	<b>49.32</b>	<b>49.34</b>	49.67	50.03	50.36
F_TTKOM1224	46.36	46.79	47.19	<b>47.60</b>	<b>47.62</b>	48.02	48.45	48.85
F_TUPRS0125	150.33	152.12	153.18	<b>154.25</b>	<b>154.97</b>	156.03	157.82	158.88
F_TUPRS1224	144.65	146.40	147.50	<b>148.60</b>	<b>149.25</b>	150.35	152.10	153.20
F_ULKER1224	103.98	107.07	108.98	<b>110.90</b>	<b>112.07</b>	113.98	117.07	118.98
F_USDTRY0125	36.42	36.47	36.58	<b>36.69</b>	<b>36.63</b>	36.74	36.80	36.91
F_USDTRY1224	35.43	35.45	35.47	<b>35.49</b>	<b>35.48</b>	35.50	35.51	35.53
F_VAKBN0125	23.18	23.52	23.78	<b>24.04</b>	<b>24.12</b>	24.38	24.72	24.98
F_VAKBN1224	22.27	22.61	22.87	<b>23.12</b>	<b>23.21</b>	23.47	23.81	24.07
F_VESTL0125	67.22	69.03	69.94	<b>70.86</b>	<b>71.75</b>	72.66	74.47	75.38
F_VESTL1224	64.04	66.08	67.23	<b>68.39</b>	<b>69.27</b>	70.42	72.46	73.61
F_X10XB0225	12,765.67	12,772.33	12,775.67	<b>12,779.00</b>	<b>12,782.33</b>	12,785.67	12,792.33	12,795.67
F_X10XB1224	12,001.67	12,022.33	12,032.67	<b>12,043.00</b>	<b>12,053.33</b>	12,063.67	12,084.33	12,094.67
F_XAUTRYM0225	3,192.97	3,210.03	3,218.57	<b>3,227.10</b>	<b>3,235.63</b>	3,244.17	3,261.23	3,269.77
F_XAUTRYM1224	2,978.83	2,991.57	2,997.93	<b>3,004.30</b>	<b>3,010.67</b>	3,017.03	3,029.77	3,036.13
F_XAUUSD0225	2,578.87	2,606.93	2,621.47	<b>2,636.00</b>	<b>2,649.53</b>	2,664.07	2,692.13	2,706.67
F_XAUUSD1224	2,551.23	2,580.27	2,594.83	<b>2,609.40</b>	<b>2,623.87</b>	2,638.43	2,667.47	2,682.03
F_XLBNK0225	13,476.00	13,625.00	13,702.00	<b>13,779.00</b>	<b>13,851.00</b>	13,928.00	14,077.00	14,154.00
F_XLBNK1224	12,465.00	12,660.00	12,760.00	<b>12,860.00</b>	<b>12,955.00</b>	13,055.00	13,250.00	13,350.00
F_XSD251224	14,150.00	14,150.00	14,150.00	<b>14,150.00</b>	<b>14,150.00</b>	14,150.00	14,150.00	14,150.00
F_XU0300225	11,282.33	11,453.67	11,539.33	<b>11,625.00</b>	<b>11,710.67</b>	11,796.33	11,967.67	12,053.33
F_XU0301224	10,537.00	10,719.00	10,813.00	<b>10,907.00</b>	<b>10,995.00</b>	11,089.00	11,271.00	11,365.00
F_YKBNK0125	30.11	30.57	30.79	<b>31.02</b>	<b>31.25</b>	31.47	31.93	32.15
F_YKBNK1224	28.98	29.42	29.65	<b>29.87</b>	<b>30.09</b>	30.32	30.76	30.99







## VİOP Bülten

**Genel Müdürlük**

Esentepe Mh. Ecza Sk. Safter Han İş Merkezi No:6 Şişli/İstanbul – (0212) 286 30 00

**Beylikdüzü**

Hayrettin Paşa Mah. 1993 Sokak No:22 Ferah Residence Daire A1 Esenyurt – (0212) 270 26 43

**Erenköy**

Bağdat Caddesi Beyaz Apt. No: 339 D:5 Erenköy – (0216) 301 10 45

**Levent**

Nispetiye Mah. Aydar Cad Metro İş Merkezi No. 10 İç Kapı No: 1 Beşiktaş – (0212) 286 30 00

**Suadiye**

Suadiye Mah. Öncü Sokak Büyük Hanlı Konutları B1 Blok K:8 D:22 Kadıköy – (0216) 350 01 43

**Ankara**

Tunalı Hilmi Cad. 60/12 Kavaklıdere – (0312) 426 16 61

**Bursa**

Çekirge Mah. Çekirge Cad. Gökçen Apt. Blok 97/1 C Osmangazi – (0224) 233 43 37

**Malatya**

Sancaktar Mah. Aslantepeler Cad. Canbaylar Plaza No. 93/9 Battalgazi – (0422) 377 90 00

**Adana**

Çınarlı Mah. 61027 SK. Sunar Nuri Çomu İş Merkezi Sitesi A Blok No:18 İç Kapı No:124 Seyhan – (0322) 355 31 45

**Aydın**

Güzelhisar Mahallesi Albay Şefik Caddesi No:4 Ronesans Plaza İç Kapı No:17 Efeler/AYDIN – (0256) 218 22 95

**Denizli**

Sıracapılar Mahallesi 1585 Sokak Kaygün İş Merkezi No:3 İç Kapı No:13 Merkezefendi – (0258) 295 08 99

**Eskişehir**

Akarbaşı Mah. Atatürk Bul. Yağmur Apt. No : 87A Odunpazarı – (0222) 211 20 45

**İzmir**

Çınarlı Mah. Ozan Abay Cad. Egeperla No: 10 / 201 Konak / İzmir – (0234) 270 44 67

**İzmit**

Karabaş Mah. Ankara Karayolu Cad. No: 65/3 Kocaeli – (0262) 999 68 97

**Kapalıçarşı**

Molla Fenari Mah. Kürkcüler Çarşısı Sk. No:25 İç Kapı No:1 Fatih / İstanbul – (0212) 513 40 01

**Mersin**

Güvenevler Mah. 1928 Sk. İkinci Global İş Merkezi No:5 İç Kapı No:6 Yenişehir/MERSİN – (0324) 241 33 15

**Niğde**

Aşağı Kayabaşı Mah. Dr. Sami Yağız Cad. Kültür Plaza No:32 Kat:1/4 Niğde – (0388) 214 19 35

**YASAL UYARI**

Bu rapor, bir veya daha fazla sermaye piyasası aracı veya bunları ihraç eden ortaklıklar ve kuruluşlar ile piyasa eğilimleri hakkında, belirli bir kişiye veya mali durumları, risk ve getiri tercihleri benzer nitelikteki bir gruba yönelik olmamak kaydıyla, Marbaş Menkul Değerler A.Ş. müşterilerine ve/veya dağıtım kanallarına yönelik olarak Marbaş Menkul Değerler A.Ş.'nin anlaşmalı olduğu dışarıdan hizmet sağlayıcı kuruluş tarafından hazırlanmıştır. Burada yer alan yatırım bilgi, yorum ve tavsiyeleri yatırım danışmanlığı kapsamında değildir. Yatırım danışmanlığı hizmeti, yetkili kuruluşlar tarafından kişilerin risk ve getiri tercihleri dikkate alınarak kişiye özel sunulmaktadır. Burada yer alan yorum ve tavsiyeler ise genel niteliktedir. Bu tavsiyeler mali durumunuz ile risk ve getiri tercihlerinize uygun olmayabilir. Bu nedenle, sadece burada yer alan bilgilere dayanarak yatırım kararı verilmesi beklentilerinize uygun sonuçlar doğurmayabilir. Bu rapor ve yorumlardaki yazılar, bilgiler ve grafikler, ulaşılabilen ilk kaynaklardan iyi niyetle ve doğruluğu, geçerliliği, etkinliği velhasıl her ne şekil, suret ve nam altında olursa olsun herhangi bir karara dayanak oluşturması hususunda herhangi bir teminat, garanti oluşturmadan, yalnızca bilgi edinilmesi amacıyla derlenmiştir. İş bu raporlardaki yorumlardan; eksik bilgi ve/veya güncellenme gibi konularda ortaya çıkabilecek zararlardan Marbaş Menkul Değerler A.Ş. ve çalışanları sorumlu değildir. Marbaş Menkul Değerler A.Ş. her an, hiçbir şekil ve surette ön ihbara ve/veya ihtara gerek kalmaksızın söz konusu bilgileri, tavsiyeleri değiştirebilir ve/veya ortadan kaldırabilir. Genel anlamda bilgi vermek amacıyla hazırlanmış olan iş bu rapor ve yorumlar, kapsamı bilgiler, tavsiyeler hiçbir şekil ve surette Marbaş Menkul Değerler A.Ş.'nin herhangi bir taahhüdünü tazammum etmediğinden, bu bilgilere istinaden her türlü özel ve/veya tüzel kişiler tarafından alınacak kararlar, varılacak sonuçlar, gerçekleştirilecek işlemler ve oluşabilecek her türlü riskler bizatihi bu kişilere ait ve raci olacaktır. Hiçbir şekil ve surette ve her ne nam altında olursa olsun, her türlü gerçek ve/veya tüzel kişinin, gerek doğrudan gerek dolayısı ile ve bu sebeplerle uğrayabileceği her türlü doğrudan ve/veya dolayısıyla oluşacak maddi ve manevi zarar, kar mahrumiyeti, velhasıl her ne nam altında olursa olsun uğrayabileceği zararlardan hiçbir şekil ve surette Marbaş Menkul Değerler A.Ş. ve çalışanları sorumlu tutulamayacak ve hiçbir şekil ve surette her ne nam altında olursa olsun Marbaş Yatırım Menkul Değerler A.Ş. çalışanlarından talepte bulunulmayacaktır.