

Piyasa Gündemi

Jeopolitik risklerin artıyor olması piyasalarda iştahın zayıflamasına yol açıyor. Bugün içinde bu konu yakından izlenecektir. Olası yeni haber akışları, fiyatlamaların seyrinde belirleyici olabilir. Yurt içinde veri takviminin sakin olacağı günde ABD'de takvim yoğun olacak. Bugün ABD'de açıklanacak veriler var. Verilerin dışında ise New York Ekonomi Kulübünde Fed Başkanı Powell'in konuşması bekleniyor.

Açıklanacak Önemli Ekonomik Veriler

- 17:00 ABD CB Öncü Göstergeler Endeksi Önem:Yüksek
- 19:00 ABD Fed Powell Konuşması Önem:Yüksek

BIST-100 Güne Başlangıç

Jeopolitik risklerin ön plana çıktığı atmosferde volatilitte yüksek seyrederken, bölgeden gelen haber akışları risk iştahı üzerinde baskı yaratmaya devam ediyor. BIST-100 Endeksi dün %3,36'lık kayıpla günü 7.842,66 puandan günü tamamladı. ABD borsaları dün günü satıcıyla seyrile kapatırken, ABD vadeliinde bu sabah hafif satıcıyla seyrilüyor. Asya piyasalarında kırmızı renk hâkim. Avrupa borsalarının güne sınırlı satıcıyla açılışla başlamaları bekleniyor. Endeks kapanışında 28,01 TL – 28,02 TL aralığında bulunan Dolar/TL, bu sabah 08:30 itibarıyla 28,02'li seviyelerden işlem görüyor. BIST- 100 Endeksi'nin güne zayıf açılışla başlamasını bekliyoruz.

BIST-100 Strateji

Endekste önceki gün yaşanan tepki yükselişi dün itibarı ile yerini tekrardan satıcıyla seyrilere bıraktı. Satıcıyla seyrilerin derinleştiği endekste 7.800 seviyesi destek noktası olarak takip edilebilir. Bu seviye altında 7.750 ve devamında 7.645 seviyesi önemli destek noktası konumunda bulunmaktadır. Yukarıda 7.908 seviyesi direnç noktası konumunda olup, devamında ise 50 günlük basit hareketli ortalamasının bulunduğu 8.020 civarı gündeme gelebilir. Fiyatlamada 50 günlük basit hareketli ortalama üzerinde kalıcılık sağlanmadığı sürece yükseliş eğilimleri tepki hareketli olarak takip edilebilir. Bugün itibarıyla de jeopolitik gelişmelere bağlı haber akışları piyasalarda izlenmeye devam edilecek.

Önemli Sektör Şirket Haberleri

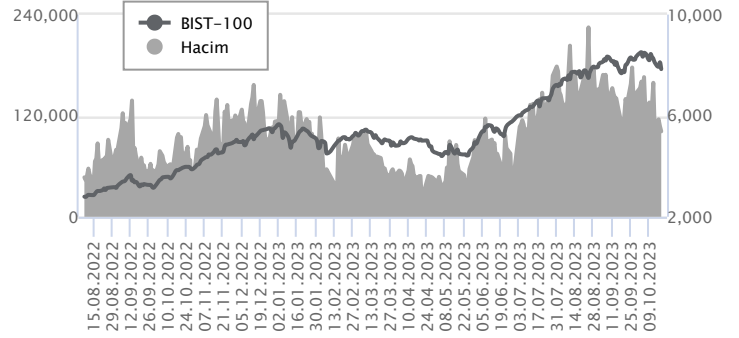
TÜRK HAVA YOLLARI / THYAO 18.10.2023 18:43:50 Pay geri alım kapsamında 217,1 TL –218,5 TL (ağırlıklı ortalama 217,93 TL) fiyat aralığından toplam 93.000 TL nominal değerli THYAO payları geri alınmıştır. Gerçekleştirilen işlem sonucunda geri alınan payların nominal değeri 4.797.044 TL'ye ulaşmış olup, Ortaklık sermayesine oranı %0,347612'dir. **(SINIRLI POZİTİF)**

Günlük Veriler / BIST 100

Veri Tarihi : 18.10.2023

	Kapanış	Günlük Değ. (%)	Yıllık Değ. (%)
BİST 100	7,843	-3.36	42.36
BİST 30	8,202	-3.56	37.98
BIST Banka	8,112	-3.90	61.34
BIST Sanayi	12,745	-3.48	43.14
BIST 30 Yakın Vade	8,328.750	-2.19	39.73

BIST-100	Kapanış	Önceki Kapanış	Günlük Değ. %
Hacim (mln TL)	101,379	107,601	-5.78
Piyasa Değeri (mln TL)	6,758,461	6,996,850	-3.41
Halka Açık PD (mln TL)	2,101,870	2,173,862	-3.31
Yabancıların Piyasa Payı	35.00	35.53	-1.50



BIST-100 Yükselenler	Kapanış	Günlük Değ. (%)	Hacim (mln TL)
MIATK	576.90	9.66	127.21
DOAS	269.70	3.93	1,943.97
KMPUR	79.65	3.17	274.85
GENIL	59.80	3.10	141.18
ENJSA	56.20	1.63	2,353.31

BIST-100 Düşenler	Kapanış	Günlük Değ. (%)	Hacim (mln TL)
AKFYE	16.25	-7.41	278.85
TSKB	7.01	-7.03	483.98
SKBNK	5.95	-6.74	414.75
TKFEN	47.20	-6.72	434.20
QUAGR	5.89	-6.51	293.14

BIST-100 Hacmi Artanlar	Hacimdeki Değ. (%)	Kapanış	Günlük Değ. (%)
DOAS	211.03	269.70	3.93
GENIL	165.81	59.80	3.10
MAVI	160.02	101.00	-2.51
KMPUR	87.51	79.65	3.17
GUBRF	72.68	354.20	-2.29

BIST- 100 Hacmi Azalanlar	Hacimdeki Değ. (%)	Kapanış	Günlük Değ. (%)
ODAS	-62.20	11.89	-3.33
BRYAT	-51.39	2,500.00	-6.50
YEOTK	-49.08	211.00	-6.14
IMASM	-49.00	15.98	-4.43
KONTR	-47.99	279.80	-4.11

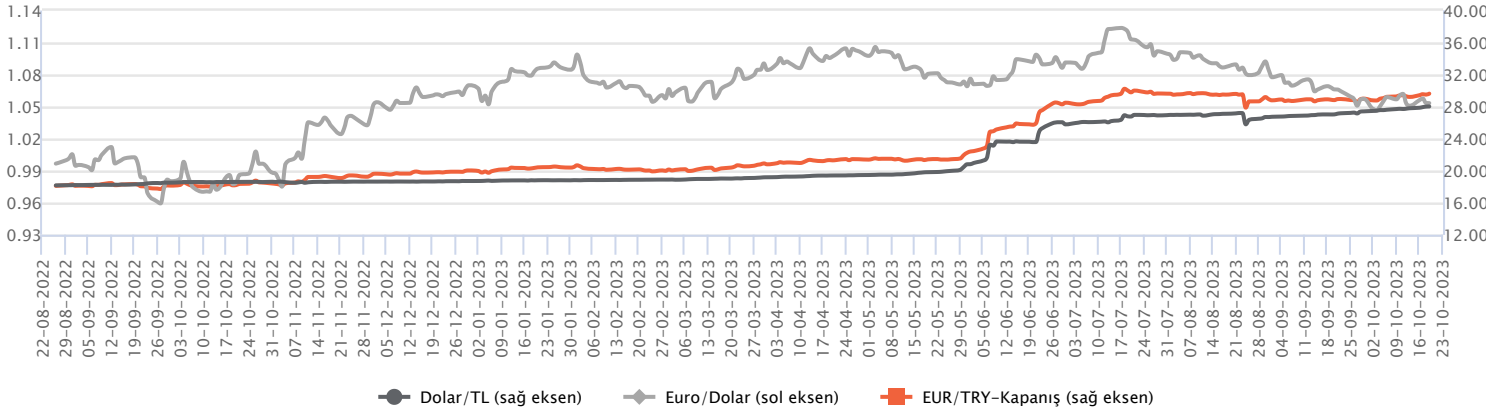
Makroekonomik Veriler*	Dönem	Cari (%)	2023T
Büyüme	1Ç23	4%	3,6%
Enflasyon (TÜFE)	Eylül	61,5%	73,5
Bütçe Dengesi Mlr TL	Haziran	-716	-1.250
Cari Denge Mlr \$	Ağustos	-57,0	-50

*Veriler geçmiş 12 aylık dönemi kapsamaktadır.

Dolar/TL

Piyasalarda artan jeopolitik riskler ön planda. Orta Doğu'da yaşanan gelişmeler piyasalarda yakından izleniyor. Dün yurt içerisinde veri akışı sakindi. ABD tarafında inşaat izinleri eylülde yüzde 4,4 daralma kaydederken, konut başlangıçları ise yüzde 7 oranında artış kaydetti. Fed Bej Kitap raporunda büyüme görünümünün istikrarlı ve biraz daha zayıf olduğu bildirilirken, fiyatların ise ılımlı bir hızla artmaya devam ettiği belirtildi. Fed üyelerinden Waller, para politikasında daha fazla sıkılaştırma ihtiyacı için ekonomik verilerin takip edilmesi gerektiğini bildirirken, New York Fed Başkanı Williams ise enflasyonun hedefe dönmesi için faizlerin bir süre daha kısıtlı düzeyde kalması gerektiğini bildirdi. Bugün Fed Başkanının konuşması izlenecek. Dolar/TL, bu sabah saat 08:20 itibarıyla 28.02'li seviyelerde bulunuyor.

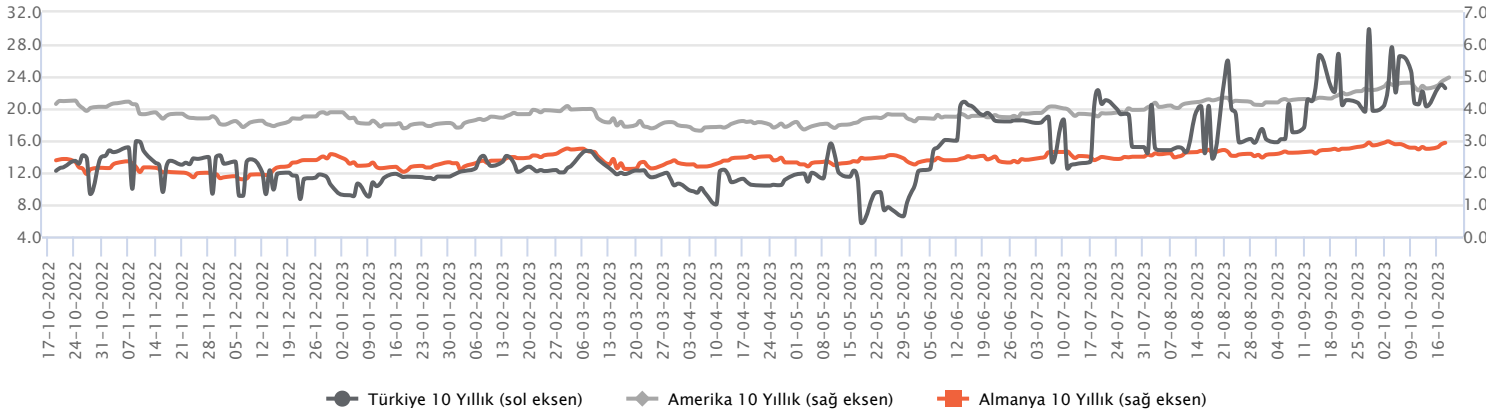
Günlük Veriler / Kurlar	Kapanış	Günlük Değ. (%)	Yılbaşı Değ. (%)
USD/TRY	28.0028	0.23	49.67
EUR/TRY	29.4991	-0.18	47.29
Euro/Dolar	1.0534	-0.40	-1.56
Sterlin/Dolar	1.2141	-0.35	0.43
Dolar/Yen	149.9270	0.07	14.47



Faizler

10 yıl vadeli hazine tahvil faizi dün 40 baz puanlık yükselişle günü yüzde 28,06 seviyesinden tamamlarken, 2 yıl vadeli tahvil faizi ise 160 baz puanlık yükselişle günü yüzde 29,11 seviyesinden tamamladı. Dün kısa ve uzun vadeli tahvil faizlerinde yükseliş eğilimleri takip edildi. Uzun vadeli tahvil faizleri tarafında faiz seviyesi politika faizi olan yüzde 30 seviyesinin altında seyretmekte. Menkul kıymet tesisine yönelik uygulamalar tahvil faizleri tarafında etkili olmakta. Bu bağlamda TCMB'nin bu ay ki toplantısında politika faizine yönelik alacağı kararlar ve enflasyon görünümünde yaşanan gelişmeler piyasaların etkisinde olmaya devam edecek. ABD tarafında ise 10 yıllık tahvil faizlerinde yükseliş eğilimleri izlenirken, bu sabah itibarıyla ABD 10 yıl vadeli tahvil faizi yüzde 4,97 seviyesinde hareket ediyor.

Günlük Veriler / Faizler	Kapanış	Günlük Değ.	Yılbaşı Değ.
TCMB AOFM	30.00	0.00 bp	20.98 bp
Türkiye 2 Yıllık	29.11	1.60 bp	19.14 bp
Amerika 2 Yıllık	5.25	0.03 bp	0.83 bp
Almanya 2 Yıllık	3.26	0.02 bp	0.54 bp
Türkiye 10 yıllık	28.06	0.40 bp	18.23 bp
Amerika 10 Yıllık	4.97	0.06 bp	1.09 bp
Almanya 10 Yıllık	2.93	0.04 bp	0.36 bp



TÜRK HAVA YOLLARI / THYAO 18.10.2023 18:43:50

Pay geri alım kapsamında 217,1 TL –218,5 TL (ağırlıklı ortalama 217,93 TL) fiyat aralığından toplam 93.000 TL nominal değerli THYAO payları geri alınmıştır. Gerçekleştirilen işlem sonucunda geri alınan payların nominal değeri 4.797.044 TL'ye ulaşmış olup, Ortaklık sermayesine oranı %0,347612'dir. (SINIRLI POZİTİF)

MLP SAĞLIK / MPARK 18.10.2023 22:39:13

Pay geri alım kapsamında 141,50 TL – 148,00 TL (ağırlıklı ortalama 146,01 TL) fiyat aralığından toplam 33.500 TL nominal değerli MPARK payları geri alınmıştır. Bu işlemlerle birlikte geri alınan payların toplam nominal değeri 14.889.100 TL olup, bu payların sermayeye oranı %7,1569'a ulaşmıştır. (SINIRLI POZİTİF)

ZORLU ENERJİ / ZOREN 18.10.2023 08:52:58

Şirketin %100 dolaylı bağlı ortaklığı Zorlu Elektrik Enerjisi'nin elektrik enerjisi ticareti lisansı 49 yıl olarak tadil edilmiştir. (NÖTR)

YÜKSELEN ÇELİK / YKSLN 18.10.2023 18:12:22

Önceden açıklandığı üzere Almanya'nın Düsseldorf şehrinde, Şirketin Avrupa pazarında ihracat faaliyetlerinin desteklenmesi ve artırılması amacıyla başlangıç sermayesi 30,000 euro olan ve paylarının tamamı Şirkete ait 'Rising Stahl GmbH' isimli bağlı ortaklık kurulmasına ilişkin resmi başvuru yapılmış olup 2023 yıl sonuna kadar kuruluş işlemlerinin tamamlanması beklenmektedir.

*Kamuyu Aydınlatma Platformu'na 19.10.2023 saat 08:29'a kadar gelen haberleri kapsamaktadır.

Haftalık Piyasa Takvimi 16 - 20 Ekim

Tarih	Saat	Ülke	Veri	Önem	Dönem	Beklenti	Önceki
16 Ekim Pazartesi	07:30	Japonya	Sanayi Üretim Endeksi (Aylık)	■	Ağustos		-1,80%
	07:30	Japonya	Kapasite Kullanım Oranı	■	Ağustos		-2,20%
	10:00	Türkiye	Konut Satışları (Aylık)	■	Eylül		122 Bin
	11:00	Türkiye	Bütçe Dengesi	■	Eylül		51.27 mlr TL
	12:00	Euro B.	Dış Ticaret Dengesi	■	Ağustos		6.5 mlr €
	15:30	ABD	New York Fed Sanayi Endeksi	■	Ekim		1,90
17 Ekim Salı	09:00	İngiltere	İşsizlik Oranı	■	Ağustos		4,30%
	12:00	Almanya	ZEW Ekonomik Güven Endeksi	■	Ekim	-10,80	-11,40
	12:00	Euro B.	ZEW Ekonomik Güven Endeksi	■	Ekim		-8,90
	07:12	Türkiye	Konut Fiyat Endeksi (Aylık)	■	Ağustos		7,33%
	15:30	ABD	Perakende Satışlar (Aylık/Yıllık)	■	Eylül	0.20%/1.50%	0.60%/2.47%
	16:15	ABD	Sanayi Üretim Endeksi (Aylık/Yıllık)	■	Eylül		0.40%/0.25%
	16:15	ABD	Kapasite Kullanım Oranı	■	Eylül	79,6%	79,7%
17:00	ABD	İşletme Stokları	■	Eylül	0,30%	0,00%	
18 Ekim Çarşamba	05:00	Çin	GSYİH (Çeyreklik/Yıllık)	■	3.Çeyrek	1.00%/4.40%	0.80%/6.30%
	05:00	Çin	Sanayi Üretim Endeksi (Yıllık)	■	Eylül	4,30%	4,50%
	05:00	Çin	Perakende Satışlar (Yıllık)	■	Eylül	4,50%	4,60%
	05:00	Çin	İşsizlik Oranı	■	Eylül		5,20%
	09:00	İngiltere	TÜFE (Aylık/Yıllık)	■	Eylül	0.40%/6.50%	0.30%/6.70%
	12:00	Euro B.	TÜFE (Aylık/Yıllık)	■	Eylül	0.30%/4.30%	0.50%/5.20%
	15:30	ABD	İnşaat İzinleri	■	Eylül	1.450M	1.541M
	15:30	ABD	Konut Başlangıçları	■	Eylül	1.405M	1.283M
	17:30	ABD	Ham Petrol Stokları	■	Haftalık		10.176M
21:00	ABD	Bej Kitap	■	Ekim			
19 Ekim Perşembe	02:50	Japonya	Dış Ticaret Dengesi	■	Eylül	-425.0 mlr ¥	-930.5 mlr ¥
	04:30	Çin	Konut Fiyat Endeksi (Yıllık)	■	Eylül		-0,10%
	11:00	Euro B.	Cari İşlemler Dengesi	■	Ağustos		20.9 mlr €
	15:30	ABD	Philadelphia Fed İmalat Endeksi	■	Ekim	-6,80	-13,50
	15:30	ABD	Haftalık İşsizlik Maaşı Başvuruları	■	Ekim		209 Bin
	17:00	ABD	İkinci El Konut Satışları	■	Eylül	3.94M	4.04M
	17:00	ABD	CB Öncü Göstergeler Endeksi	■	Eylül	-0,30%	-0,40%
19:00	ABD	Fed Başkanı J. Powell'in Konuşması	■	Ekim			
20 Ekim Cuma	02:01	İngiltere	GFK Tüketici Güven Endeksi	■	Ekim		-21,00
	02:30	Japonya	TÜFE (Aylık/Yıllık)	■	Eylül		0.50%/3.20%
	09:00	İngiltere	Perakende Satışlar (Aylık/Yıllık)	■	Eylül		0.40%/-1.40%
	09:00	Almanya	ÜFE (Aylık/Yıllık)	■	Eylül	0.40%/-14.20%	0.30%/-12.60%
10:00	Türkiye	TCMB Piyasa Katılımcıları Anketi	■	Ekim			

Takvim açıklanacak tüm verileri [kapsamamaktadır](#). Tahminler Gedik Yatırım Araştırma, Bloomberg, Tradingeconomics.com, Investing.com, Econoday.com kaynaklarından alınmıştır.

Günlük Bülten

Genel Müdürlük

Esentepe Mh. Ecza Sk. Safter Han İş Merkezi No:6 Şişli/İstanbul – (0212) 286 30 00

Beylikdüzü

Hayrettin Paşa Mah. 1993 Sokak No:22 Ferah Residence Daire A1 Esenyurt – (0212) 270 26 43

Erenköy

Bağdat Caddesi Beyaz Apt. No: 339 D:5 Erenköy – (0216) 301 10 45

Levent

Nispetiye Mah. Aydar Cad Metro İş Merkezi No. 10 İç Kapı No: 1 Beşiktaş – (0212) 286 30 00

Nişantaşı

Vali Konağı Cad. No.77 Polat Apt. Kat.3 D.3 Nişantaşı/Şişli – (0212) 241 15 75

Suadiye

Suadiye Mah. Öncü Sokak Büyük Hanlı Konutları B1 Blok K:8 D:22 Kadıköy – (0216) 350 01 43

Ankara

Tunalı Hilmi Cad. 60/12 Kavaklıdere – (0312) 426 16 61

Bursa

Çekirge Mah. Çekirge Cad. Gökçen Apt. Blok 97/1 C Osmangazi – (0224) 233 43 37

Malatya

Sancaktar Mah. Aslantepeler Cad. Canbaylar Plaza No. 93/9 Battalgazi – (0422) 377 90 00

Niğde

Aşağı Kayabaşı Mah. Dr. Sami Yağız Cad. Kültür Plaza No:32 Kat:1/4 Niğde – (0388) 214 19 35

**YASAL UYARI**

Bu rapor, bir veya daha fazla sermaye piyasası aracı veya bunları ihraç eden ortaklıklar ve kuruluşlar ile piyasa eğilimleri hakkında, belirli bir kişiye veya mali durumları, risk ve getiri tercihleri benzer nitelikteki bir gruba yönelik olmamak kaydıyla, Marbaş Menkul Değerler A.Ş. müşterilerine ve/veya dağıtım kanallarına yönelik olarak Marbaş Menkul Değerler A.Ş.'nin anlaşılabilir olduğu dışarıdan hizmet sağlayıcı kuruluş tarafından hazırlanmıştır. Burada yer alan yatırım bilgi, yorum ve tavsiyeleri yatırım danışmanlığı kapsamında değildir. Yatırım danışmanlığı hizmeti, yetkili kuruluşlar tarafından kişilerin risk ve getiri tercihleri dikkate alınarak kişiye özel sunulmaktadır. Burada yer alan yorum ve tavsiyeler ise genel niteliktedir. Bu tavsiyeler mali durumunuz ile risk ve getiri tercihlerinize uygun olmayabilir. Bu nedenle, sadece burada yer alan bilgilere dayanarak yatırım kararı verilmesi beklentilerinize uygun sonuçlar doğurmayabilir. Bu rapor ve yorumlardaki yazılar, bilgiler ve grafikler, ulaşılabilen ilk kaynaklardan iyi niyetle ve doğruluğu, geçerliliği, etkinliği velhasıl her ne şekilde, suret ve nam altında olursa olsun herhangi bir karara dayanak oluşturması hususunda herhangi bir teminat, garanti oluşturmadan, yalnızca bilgi edinilmesi amacıyla derlenmiştir. İş bu raporlardaki yorumlardan; eksik bilgi ve/veya güncellenme gibi konularda ortaya çıkabilecek zararlardan Marbaş Menkul Değerler A.Ş. ve çalışanları sorumlu değildir. Marbaş Menkul Değerler A.Ş. her an, hiçbir şekilde ve surette ön ihbara ve/veya ihtara gerek kalmaksızın söz konusu bilgileri, tavsiyeleri değiştirebilir ve/veya ortadan kaldırabilir. Genel anlamda bilgi vermek amacıyla hazırlanmış olan iş bu rapor ve yorumlar, kapsamı bilgileri, tavsiyeler hiçbir şekilde ve surette Marbaş Menkul Değerler A.Ş.'nin herhangi bir taahhüdünü tazammum etmediğinden, bu bilgilere istinaden her türlü özel ve/veya tüzel kişiler tarafından alınacak kararlar, varılacak sonuçlar, gerçekleştirilecek işlemler ve oluşabilecek her türlü riskler bizatihi bu kişilere ait ve raci olacaktır. Hiçbir şekilde ve surette ve her ne nam altında olursa olsun, her türlü gerçek ve/veya tüzel kişinin, gerek doğrudan gerek dolayısı ile ve bu sebeplerle uğrayabileceği her türlü doğrudan ve/veya dolayısıyla oluşacak maddi ve manevi zarar, kar mahrumiyeti, velhasıl her ne nam altında olursa olsun uğrayabileceği zararlardan hiçbir şekilde ve surette Marbaş Menkul Değerler A.Ş. ve çalışanları sorumlu tutulamayacak ve hiçbir şekilde ve surette her ne nam altında olursa olsun Marbaş Yatırım Menkul Değerler A.Ş. çalışanlarından talepte bulunulmayacaktır.