

Piyasa Gündemi

Bu hafta, merkez bankaları haftası olarak izleniyor. Bu sabah, Japonya Merkez Bankasının faiz kararı vardı. Banka, 2016 yılından bu yana negatif faiz politikası uygularken, bu politikaya bugün son verdi. Faiz oranını yükselttiğini duyurdu. Aynı zamanda, getiri eğrisi kontrol politikasını da kaldırdığını bildirdi. Karar sonrası Asya piyasalarında hareketlilik görülüyor. Yarında, gözler Fed'in faiz kararında olacak. Fed öncesi ABD borsalarında temkinli seyirler izleniyor. Bugün içinde ABD'de açıklanacak veriler var ancak veri bazlı hareketin sınırlı kalması beklenebilir. Yurt içinde bugün önemli bir veri akışı bulunmamaktadır.

Açıklanacak Önemli Ekonomik Veriler

- 13:00 EuroB. ZEW Ekonomik Güven Endeksi Önem:Orta
- 15:30 ABD İnşaat İzinleri Önem:Orta

BIST-100 Strateji

Gün içerisinde dalgalı bir seyirle birlikte satış baskısının devam ettiği BIST-100 Endeksi günü %1,25 oranında kayıpla 8.718 puandan tamamladı. 6 Mart'ta test edilen 8.736 ile 50 günlük üssel ortalamanın geçtiği 8.734 seviyeleri altında gün içi düşüğünden bir kapanış yapan endekste teknik görünüm zayıf seyretmeye devam ediyor. 50 günlük ortalama (8.734) altında kaldığı sürece satıcıların seyrin etkisini sürdürebileceği endekste 8.590 – 8.562 ve 8.500 seviyelerine doğru geri çekilmeler gündeme gelebilir. 50 günlük ortalama üzerinde tepki alımlarının gözlenmesi durumunda ise 8.800 – 8.850 aralığı ilk güçlü direnç bölgesidir. Bu bölge üzerindeki tutunmalarda 8.900 ve 9.000 seviyeleri güçlü direnç konumunda bulunmaktadır. BIST-100 Endeksi'nin güne dalgalı bir açılışla başlamasını bekliyoruz.

Önemli Sektör Şirket Haberleri

MİGROS / MGROS 15.03.2024 23:09:29 Şirket, 2023 yılında 181.674 mn TL satış geliri (yıllık: reel +%29), 3.221 mn TL FAVÖK (yıllık: reel -%14) ve 8.829 mn TL net kar (yıllık: reel -%3) açıklamıştır. Şirket 2024 yılı beklentilerini açıklamıştır. Satış gelirlerinin %70 büyümesi, FAVÖK marjının yatay kalması ve yatırım harcamalarının 8,5 milyar TL olması beklenmektedir. **(SINIRLI NEGATİF)**

BRİSA / BRİSA 18.03.2024 23:25:17 Şirket, 2023 yılında 26.498 mn TL satış geliri (yıllık: reel -%1), 4.229 mn TL FAVÖK (yıllık: reel +%4) ve 3.986 mn TL net kar (yıllık: reel +%59) açıklamıştır. **(NÖTR)**

TAB GIDA / TABGD 18.03.2024 23:35:33 Şirket, 2023 yılında 19.988 mn TL satış geliri (yıllık: reel +%20), 4.361 mn TL FAVÖK (yıllık: reel +%137) ve 2.458 mn TL net kar (yıllık: reel +%33) açıklamıştır. Şirket 2024 yılı beklentilerini açıklamıştır. 2024 yılında satış gelirlerinin %80 büyümesi ve yatay FAVÖK marjı beklenmektedir. **(POZİTİF)**

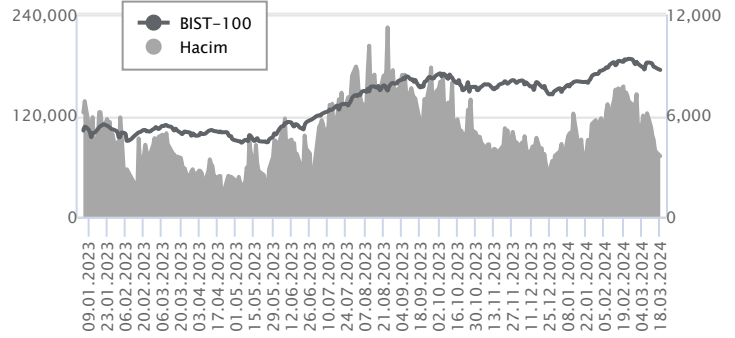
TAV HAVALİMANLARI / TAVHL 18.03.2024 17:56:21 Tav Havalimanları'nın Türkiye'de işlettiği havalimanlarında şubat ayında bir önceki yılın aynı ayına göre %28 artışla 2,96 milyon uluslararası ve yıllık %31 yükselişle 2,61 milyon yurtiçi olmak üzere toplam %30 büyümeye 5,56 milyon yolcuya hizmet verilmiştir. 2023 yılının ilk iki ayında yıllık %28 artışla 5,98 milyon uluslararası, %19 yükselişle 5,23 milyon yurtiçi olmak üzere toplam %23 büyümeye 11,22 milyon yolcuya hizmet verilmiştir. **(SINIRLI POZİTİF)**

Günlük Veriler / BIST 100

Veri Tarihi : 18.03.2024

	Kapanış	Günlük Değ. (%)	Yıllık Değ. (%)
BİST 100	8,718	-1.25	16.71
BİST 30	9,296	-0.72	15.90
BİST Banka	9,600	0.66	10.12
BİST Sanayi	13,598	-2.04	17.91
BİST 30 Yakın Vade	9,684.000	-0.78	20.66

BİST-100	Kapanış	Önceki Kapanış	Günlük Değ. %
Hacim (mln TL)	72,026	76,735	-6.14
Piyasa Değeri (mln TL)	7,416,293	7,519,508	-1.37
Halka Açık PD (mln TL)	2,352,285	2,382,092	-1.25
Yabancıların Piyasa Payı	36.50	36.33	0.45



BİST-100 Yükselenler	Kapanış	Günlük Değ. (%)	Hacim (mln TL)
DOAS	311.00	3.84	4,450.09
HALKB	13.62	2.25	675.84
TOASO	271.25	2.17	1,049.88
ZOREN	5.23	1.95	1,435.38
TUPRS	165.20	1.35	4,577.58

BİST-100 Düşenler	Kapanış	Günlük Değ. (%)	Hacim (mln TL)
AKFYE	28.62	-9.94	340.18
EUREN	16.76	-9.45	394.53
BERA	16.99	-7.81	434.87
MIATK	64.75	-7.70	1,189.28
IZENR	28.04	-7.64	297.43

BİST-100 Hacmi Artanlar	Hacimdeki Değ. (%)	Kapanış	Günlük Değ. (%)
ZOREN	173.91	5.23	1.95
SKBNK	132.88	4.25	-2.07
DOAS	105.98	311.00	3.84
HALKB	99.52	13.62	2.25
VESTL	76.10	75.55	-5.74

BİST-100 Hacmi Azalanlar	Hacimdeki Değ. (%)	Kapanış	Günlük Değ. (%)
AKFYE	-80.29	28.62	-9.94
OTKAR	-69.91	468.00	-1.16
MIATK	-66.34	64.75	-7.70
MAVI	-64.93	151.60	-0.26
ASTOR	-59.02	99.05	-2.32

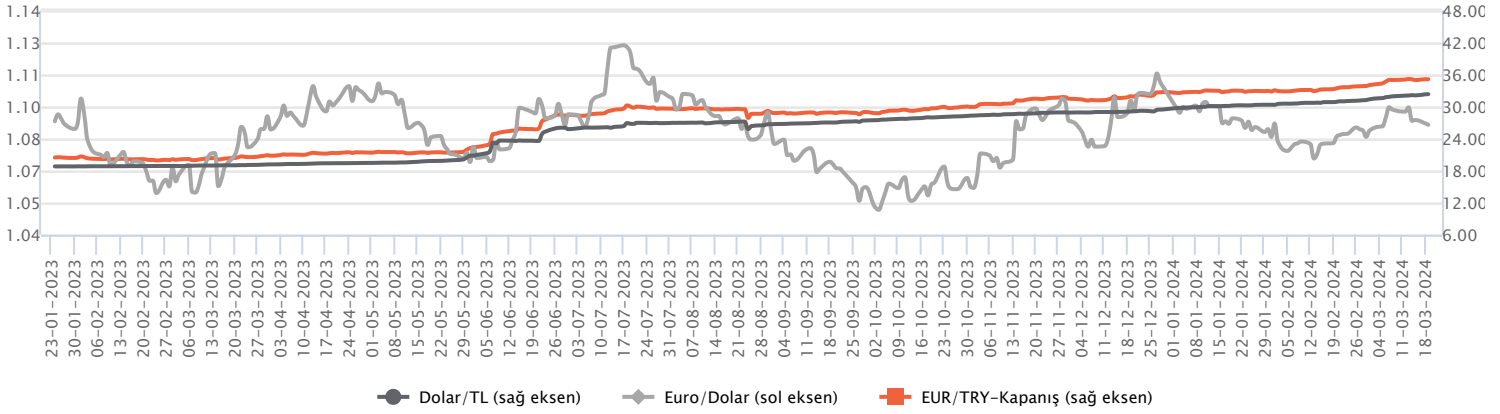
Makroekonomik Veriler*	Dönem	Cari (%)	2024T
Büyüme	3Ç23	4,3%	2,0%
Enflasyon (TÜFE)	Ocak	64,86%	42,0%
Bütçe Dengesi Mlr TL	Aralık	-1.375	-2.000
Cari Denge Mlr \$	Ekim	-50,7	-37,1

*Veriler geçmiş 12 aylık dönemi kapsamaktadır.

Dolar/TL

Dün veri akışı bakımından sakindi. Yurt içerisinde konut fiyatları endeksi ocak ayında bir önceki yılın aynı ayına göre yüzde 67,96 oranında artış kaydetti. Aylık artış ise yüzde 2,3 olarak gerçekleşti. Verinin fiyatlamalara etkisi olmadı. Kurda düşük volatilitede kademeli yükseliş eğilimi dün de devam etti. Bugün yurt içerisinde veri akışı sakin. ABD tarafında inşaat izinleri ve konut başlangıçları verileri takip edilecek olup, verilerin fiyatlamalar üzerinde etkisinin olmasını bekliyoruz. Bu görünüm altında Dolar/TL, bu sabah saat 08:20 itibarıyla 32,33'lü seviyelerde seyrediyor. Dolar endeksi 103,72 civarında hareket ederken, gelişmekte olan ülke para birimleri ise bu sabah dolar karşısında yataya yakın görünüm sergiliyor. Bu hafta gözler Fed ve TCMB'nin faiz kararlarında olacak.

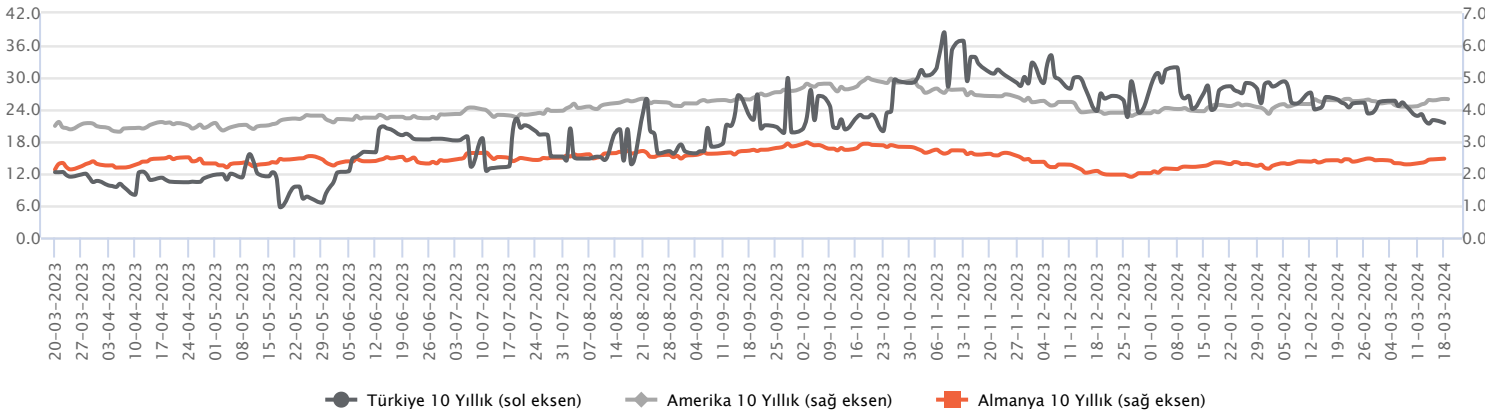
Günlük Veriler / Kurlar	Kapanış	Günlük Değ. (%)	Yılbaşı Değ. (%)
USD/TRY	32.3089	0.64	9.62
EUR/TRY	35.1247	0.41	7.27
Euro/Dolar	1.0872	-0.14	-1.53
Sterlin/Dolar	1.2731	-0.04	0.00
Dolar/Yen	149.1530	0.06	5.79



Faizler

Hazine, dün 3 tahvil ve 1 kira sertifikası ihracına çıktı. 2 yıllık sabit kuponlu devlet tahvilinin yeniden ihracında %47,49 yıllık bileşik oranla, ROT dahil, 5,8 milyar TL tutarında ihracın 2 katından fazla taleple, 5 yıllık TÜFE'ye endeksli devlet tahvilinin yeniden ihracında %0,94 yıllık bileşik oranla, ROT dahil, 8,3 milyar TL tutarında ihracın yaklaşık 2 katı kadar taleple borçlandı. Hazine, altına tahvil ile yaklaşık 25,5 milyar TL tutarında ve altına dayalı kira sertifikasıyla yaklaşık 21,8 milyar TL tutarında borçlandı. Hazine, dün toplamda 61,4 milyar TL borçlanarak ay başından bugüne kadar 102 milyar TL iç borçlanma gerçekleştirmiş oldu. Hazine bugün, 5 yıllık sabit kuponlu devlet tahvili ve 5 yıllık kira sertifikası ihracı gerçekleştirecek. 2 yıllıklar günü %47,54 seviyesinden, 10 yıllıklar günü %27,00 seviyesinden kapandı.

Günlük Veriler / Faizler	Kapanış	Günlük Değ.	Yılbaşı Değ.
TCMB AOFM	46.18	0.12 bp	3.68 bp
Türkiye 2 Yıllık	47.54	1.79 bp	7.86 bp
Amerika 2 Yıllık	4.73	-0.01 bp	0.48 bp
Almanya 2 Yıllık	2.96	0.01 bp	0.56 bp
Türkiye 10 yıllık	27.00	0.00 bp	0.25 bp
Amerika 10 Yıllık	4.32	-0.01 bp	0.44 bp
Almanya 10 Yıllık	2.46	0.02 bp	0.45 bp



MİGROS / MGROS 15.03.2024 23:09:29

Şirket, 2023 yılında 181.674 mn TL satış geliri (yıllık: reel +%29), 3.221 mn TL FAVÖK (yıllık: reel +%14) ve 8.829 mn TL net kar (yıllık: reel +%3) açıklamıştır. Şirket 2024 yılı beklentilerini açıklamıştır. Satış gelirlerinin %70 büyümesi, FAVÖK marjının yatay kalması ve yatırım harcamalarının 8,5 milyar TL olması beklenmektedir. (SINIRLI NEGATİF)

BRİSA / BRISA 18.03.2024 23:25:17

Şirket, 2023 yılında 26.498 mn TL satış geliri (yıllık: reel +%1), 4.229 mn TL FAVÖK (yıllık: reel +%4) ve 3.986 mn TL net kar (yıllık: reel +%59) açıklamıştır. (NÖTR)

TAB GIDA / TABGD 18.03.2024 23:35:33

Şirket, 2023 yılında 19.988 mn TL satış geliri (yıllık: reel +%20), 4.361 mn TL FAVÖK (yıllık: reel +%137) ve 2.458 mn TL net kar (yıllık: reel +%33) açıklamıştır. Şirket 2024 yılı beklentilerini açıklamıştır. 2024 yılında satış gelirlerinin %80 büyümesi ve yatay FAVÖK marjı beklenmektedir. (POZİTİF)

TAV HAVALİMANLARI / TAVHL 18.03.2024 17:56:21

Tav Havalimanları'nın Türkiye'de işlettiği havalimanlarında şubat ayında bir önceki yılın aynı ayına göre %28 artışla 2,96 milyon uluslararası ve yıllık %31 yükselişle 2,61 milyon yurtiçi olmak üzere toplam %30 büyümeyle 5,56 milyon yolcuya hizmet verilmiştir. 2023 yılının ilk iki ayında yıllık %28 artışla 5,98 milyon uluslararası, %19 yükselişle 5,23 milyon yurtiçi olmak üzere toplam %23 büyümeyle 11,22 milyon yolcuya hizmet verilmiştir. (SINIRLI POZİTİF)

GARANTİ BANKASI / GARAN 18.03.2024 18:12:16

Bankanın takipteki krediler portföyünde yer alan ve toplam anapara ve akdi faiz bakiyesi 30 Ocak 2024 tarihi itibarı ile 531.835.897,31 TL olan; tahsili gecikmiş alacakları faizleri ile birlikte, 220.300.000,00 TL'ye Gelecek Varlık'a, 31 Ocak 2024 tarihi itibarı ile anapara ve akdi faiz bakiyesi 532.496.820,20 TL olan tahsili gecikmiş alacakları faizleri ile birlikte, 219.800.000,00 TL'ye Emir Varlık'a satılmıştır. (NÖTR)

ORGE ENERJİ / ORGE 18.03.2024 19:14:46

Şirketin genel depolama ihtiyaçlarının yanı sıra, Elektrikli Araç Şarj Üniteleri ile bunlara yönelik Elektronik Kartların başlangıç üretimi faaliyetlerinde bulunulmasını sağlamak amacıyla kiralanmış bulunan, İstanbul/Sancaktepe'de 1.400 metrekare kapalı alana sahip tesisin, iç ve dış mekan inşaat ve tefrişat süreci tamamlanmış olup, depolamaya yönelik kısım faaliyete geçmiş bulunmaktadır. (NÖTR)

MLP SAĞLIK / MPARK 18.03.2024 18:50:17

Pay geri alım kapsamında 177,90 TL – 185,50 TL (ağırlıklı ortalama 181,36 TL) fiyat aralığından toplam 28.000 TL nominal değerli MPARK payları geri alınmıştır. Bu işlemlerle birlikte geri alınan payların toplam nominal değeri 19.658.000 TL olup, bu payların sermayeye oranı %9,4493'e ulaşmıştır. (SINIRLI POZİTİF)

ORGE ENERJİ / ORGE 18.03.2024 18:45:48

Pay geri alım kapsamında 70,50 TL fiyattan 10.000 TL toplam nominal tutarlı ORGE payının geri alım işlemi gerçekleştirilmiştir. Bu işlemle birlikte geri alınan payların toplam nominal değeri 10.000 TL olup, bu payların sermayeye oranı %0,013'e ulaşmıştır. (SINIRLI POZİTİF)

LOKMAN HEKİM / LKMNH 18.03.2024 18:23:21

Pay geri alım kapsamında ortalama 59,25 TL fiyattan 50.000 adet alış işlemi gerçekleştirilmiştir. Geri alım programı çerçevesinde gerçekleştirilen işlemle şirket sermayesindeki payları %1,15'e ulaşmıştır. (SINIRLI POZİTİF)

Bugün açıklanması beklenen finansal sonuçlar:

MPARK Kons: -

Bugün sermaye artırımını gerçekleştirecek şirketler:

MAVI (%100 – Bedelsiz), Ref. Fiyat: 75,80 TL

*Kamuyu Aydınlatma Platformu'na 19.03.2024 saat 08:36'ya kadar gelen haberleri kapsamaktadır.

Haftalık Piyasa Takvimi 18 - 22 Mart

Tarih	Saat	Ülke	Veri	Önem	Dönem	Beklenti	Önceki
18 Mart Pazartesi	05:00	Çin	Sanayi Üretim Endeksi (Yıllık)	■	Şubat	5.30%	6.80%
	05:00	Çin	İşsizlik Oranı	■	Ocak	5.10%	5.10%
	13:00	Euro B.	TÜFE (Aylık/Yıllık)	■	Şubat	0.60%/2.60%	-0.40%/2.80%
	13:00	Euro B.	Dış Ticaret Dengesi	■	Ocak		16.8 mlr £
	14:30	Türkiye	Konut Fiyat Endeksi (Aylık)	■	Ocak		1.10%
19 Mart Salı	-	Japonya	Boj Faiz Kararı	■	Mart	-0.10%	-0.10%
	07:30	Japonya	Sanayi Üretim Endeksi (Aylık/Yıllık)	■	Ocak		1.40%/-1.00%
	13:00	Almanya	ZEW Ekonomik Güven Endeksi	■	Mart	20.10	19.90
	13:00	Euro B.	ZEW Ekonomik Güven Endeksi	■	Mart	25.40	25.00
	15:30	ABD	İnşaat İzinleri (Aylık)	■	Şubat	1.500M	1.489M
	15:30	ABD	Konut Başlangıçları (Aylık)	■	Şubat	1.435M	1.331M
20 Mart Çarşamba	10:00	İngiltere	TÜFE (Aylık/Yıllık)	■	Şubat	0.70%/3.60%	-0.60%/4.00%
	10:00	Almanya	ÜFE (Aylık/Yıllık)	■	Şubat	-0.20%/-3.80%	0.20%/-4.40%
	10:00	Türkiye	Tüketici Güven Endeksi	■	Mart		79.30
	11:45	Euro B.	ECB Başkanı C. Lagarde'nin Konuşması	■	Mart		
	17:30	ABD	Ham Petrol Stokları	■	Haftalık		-1.536M
	18:00	Euro B.	Tüketici Güven Endeksi	■	Mart	-14.70	-15.50
	21:00	ABD	FED Faiz Kararı	■	Mart	5.50%	5.50%
	21:00	ABD	Fed Ekonomik Projeksiyonlarını Açıklayacak	■	Mart		
	21:30	ABD	Fed Başkanı J. Powell'in Konuşması	■	Mart		
	Tüm Gün	Japonya	Tatil Nedeniyle Piyasalar Kapalı Olacak	■	Mart		
21 Mart Perşembe	03:30	Japonya	İmalat/Hizmetler PMI (Öncü)	■	Mart		47.20/52.90
	11:30	Almanya	İmalat/Hizmetler PMI (Öncü)	■	Mart	43.30/48.80	42.50/48.30
	12:00	Euro B.	Cari İşlemler Dengesi	■	Ocak	32.30 mlr £	32.00 mlr £
	12:00	Euro B.	İmalat/Hizmetler PMI (Öncü)	■	Mart	47.00/50.50	46.50/50.20
	12:30	İngiltere	İmalat/Hizmetler PMI (Öncü)	■	Mart	48.00/54.00	47.50/53.80
	14:00	Türkiye	TCMB PPK Faiz Kararı Toplantısı	■	Mart	45.00%	45.00%
	15:00	İngiltere	BoE Faiz Kararı	■	Mart	5.25%	5.25%
	15:30	ABD	Cari İşlemler Dengesi	■	4. Çeyrek	-209.50 mlr \$	-200.30 mlr \$
	15:30	ABD	Haftalık İşsizlik Maaşı Başvuruları	■	Mart		209 Bin
	15:30	ABD	Philadelphia Fed İmalat Endeksi	■	Mart	-2.50	5.20
22 Mart Cuma	02:30	Japonya	TÜFE (Aylık/Yıllık)	■	Şubat		0.00%/2.20%
	03:01	İngiltere	GFK Tüketici Güven Endeksi	■	Mart		-21.00
	10:00	İngiltere	Perakende Satışlar (Aylık/Yıllık)	■	Şubat	-0.30%/-0.80%	3.40%/0.70%
	10:00	Türkiye	Kapasite Kullanım Oranı	■	Mart		76.40%
	10:00	Türkiye	Reel Kesim Güven Endeksi	■	Mart		101.50
	11:00	Türkiye	Yabancı Ziyaretçi Sayısı	■	Şubat		2.10%
	12:00	Almanya	İFO İş Ortamı Güven Endeksi	■	Mart	85.90	85.50

 Takvim açıklanacak tüm verileri **kapsamamaktadır**. Tahminler Araştırma, Bloomberg, Tradingeconomics.com, Investing.com, Econoday.com kaynaklarından alınmıştır.

Günlük Bülten

Genel Müdürlük

Esentepe Mh. Ecza Sk. Safter Han İş Merkezi No:6 Şişli/İstanbul – (0212) 286 30 00

Beylikdüzü

Hayrettin Paşa Mah. 1993 Sokak No:22 Ferah Residence Daire A1 Esenyurt – (0212) 270 26 43

Erenköy

Bağdat Caddesi Beyaz Apt. No: 339 D:5 Erenköy – (0216) 301 10 45

Levent

Nispetiye Mah. Aydar Cad Metro İş Merkezi No. 10 İç Kapı No: 1 Beşiktaş – (0212) 286 30 00

Suadiye

Suadiye Mah. Öncü Sokak Büyük Hanlı Konutları B1 Blok K:8 D:22 Kadıköy – (0216) 350 01 43

Ankara

Tunalı Hilmi Cad. 60/12 Kavaklıdere – (0312) 426 16 61

Bursa

Çekirge Mah. Çekirge Cad. Gökçen Apt. Blok 97/1 C Osmangazi – (0224) 233 43 37

Malatya

Sancaktar Mah. Aslantepo Cad. Canbaylar Plaza No. 93/9 Battalgazi – (0422) 377 90 00

Eskişehir

Akarbaşı Mah. Atatürk Bul. Yağmur Apt. No : 87A Odunpazarı – (0222) 211 20 45

İzmit

Karabaş Mah. Ankara Karayolu Cad. No: 65/3 Kocaeli – (0262) 999 68 97

Kapalıçarşı

Molla Fenari Mah. Kürkçüler Çarşısı Sk. No:25 İç Kapı No:1 Fatih / İstanbul – (0212) 513 40 01

Niğde

Aşağı Kayabaşı Mah. Dr. Sami Yağız Cad. Kültür Plaza No:32 Kat:1/4 Niğde – (0388) 214 19 35

**YASAL UYARI**

Bu rapor, bir veya daha fazla sermaye piyasası aracı veya bunları ihraç eden ortaklıklar ve kuruluşlar ile piyasa eğilimleri hakkında, belirli bir kişiye veya mali durumları, risk ve getiri tercihleri benzer nitelikteki bir gruba yönelik olmamak kaydıyla, Marbaş Menkul Değerler A.Ş. müşterilerine ve/veya dağıtım kanallarına yönelik olarak Marbaş Menkul Değerler A.Ş.'nin anlaşmalı olduğu dışarıdan hizmet sağlayıcı kuruluş tarafından hazırlanmıştır. Burada yer alan yatırım bilgi, yorum ve tavsiyeleri yatırım danışmanlığı kapsamında değildir. Yatırım danışmanlığı hizmeti, yetkili kuruluşlar tarafından kişilerin risk ve getiri tercihleri dikkate alınarak kişiye özel sunulmaktadır. Burada yer alan yorum ve tavsiyeler ise genel niteliktedir. Bu tavsiyeler mali durumunuz ile risk ve getiri tercihlerinize uygun olmayabilir. Bu nedenle, sadece burada yer alan bilgilere dayanılarak yatırım kararı verilmesi beklentilerinize uygun sonuçlar doğurmayabilir. Bu rapor ve yorumlardaki yazılar, bilgiler ve grafikler, ulaşılabilen ilk kaynaklardan iyi niyetle ve doğruluğu, geçerliliği, etkinliği velhasıl her ne şekil, suret ve nam altında olursa olsun herhangi bir karara dayanak oluşturması hususunda herhangi bir teminat, garanti oluşturmadan, yalnızca bilgi edinilmesi amacıyla derlenmiştir. İş bu raporlardaki yorumlardan; eksik bilgi ve/veya güncellenme gibi konularda ortaya çıkabilecek zararlardan Marbaş Menkul Değerler A.Ş. ve çalışanları sorumlu değildir. Marbaş Menkul Değerler A.Ş. her an, hiçbir şekil ve surette ön ihbara ve/veya ihtara gerek kalmaksızın söz konusu bilgileri, tavsiyeleri değiştirebilir ve/veya ortadan kaldırabilir. Genel anlamda bilgi vermek amacıyla hazırlanmış olan iş bu rapor ve yorumlar, kapsamı bilgiler, tavsiyeler hiçbir şekil ve surette Marbaş Menkul Değerler A.Ş.'nin herhangi bir taahhüdünü tazammum etmediğinden, bu bilgilere istinaden her türlü özel ve/veya tüzel kişiler tarafından alınacak kararlar, varılacak sonuçlar, gerçekleştirilecek işlemler ve oluşabilecek her türlü riskler bizatihi bu kişilere ait ve raci olacaktır. Hiçbir şekil ve surette ve her ne nam altında olursa olsun, her türlü gerçek ve/veya tüzel kişinin, gerek doğrudan gerek dolayısı ile ve bu sebeplerle uğrayabileceği her türlü doğrudan ve/veya dolayısıyla oluşacak maddi ve manevi zarar, kar mahrumiyeti, velhasıl her ne nam altında olursa olsun uğrayabileceği zararlardan hiçbir şekil ve surette Marbaş Menkul Değerler A.Ş. ve çalışanları sorumlu tutulamayacak ve hiçbir şekil ve surette her ne nam altında olursa olsun Marbaş Yatırım Menkul Değerler A.Ş. çalışanlarından talepte bulunulmayacaktır.