

Piyasa Gündemi

Küresel piyasalarda, faiz indirimi konusu gündemde korunuyor. Bu hafta Fed üyelerinin de konuşmaları yakından izleniyor. En son bir üye, enflasyondaki düşüş için kanıt görmek gerektiğini vurgularken, bu görülmediği müddetçe faizlerin bir süre daha yüksek kalmasının daha doğru olabileceğini belirtti. Avrupa Merkez Bankasının aralık ayı toplantısının tutanakları da yayınlandı ve tutanaklarda, düşen enflasyona rağmen sıkı duruşun sürdürülmesinden yana olduğu ifade edildi. Piyasalar, yılın ilk yarısında majör merkez bankalarının para politikasında gevşemeye gideceklerini beledikleri için yetkililerin bu açıklamaları, risk iştahını baskılıyor aynı zamanda beklentilerinde ötelenmesine neden oluyor. Bugün içinde Fed veya ECB üyelerinin konuşmaları izlenecektir. Veri takviminde, Almanya'da aralık ayına yönelik ÜFE ve Avrupa Merkez Bankası Başkanı Lagarde'ın konuşması görülüyor. ABD'de ocak ayı Michigan tüketici güven endeksi ve aralık ayı mevcut konut satışlarının açıklanması bekleniyor. Veri bazlı hareketlerin sınırlı kalması beklenebilir.

Yurt içinde; Goldman Sachs tarafından yayınlanan raporda, TCMB'nin gelecek haftaki faiz kararı toplantısı için 250 baz puan artış belediklerini ve politika faizini yüzde 45 seviyesine çıkaracakları öngörüsünde buldukları görülüyor. TCMB'nin piyasadaki para arzının azaltma hızı göz önünde bulundurulduğunda, enflasyonun beklenenden daha hızlı gerileyebileceği de raporda yer verildi. Bugün için TCMB'nin piyasa katılımcıları anketi takip edilecek.

Açıklanacak Önemli Ekonomik Veriler

- 10:00 TR TCMB Piyasa Katılımcıları Anketi Önem:Yüksek
- 18:00 ABD Michigan Tüketici Güven Endeksi Önem:Yüksek

BIST-100 Strateji

BIST100 endeksinde dün 8.016,09-8.116,90 aralığında bir seyir izlendi. Günü yüzde 0,10'luk sınırlı kayıpla 8.016 puandan kapatmış oldu. Bankalar ve ulaştırma sektörlerinde, günün ikinci yarısında yaşanan düşüş eğilimi endeksi baskıladı. Bugün için 8.150 direncini takip etmeye devam ediyoruz. Endeks bir süredir 8.000 puan üzeri kapatmasına karşın yükselişinde ivmelenmesi zayıf kalıyor. Bu nedenle 8.150 direncinin üzerinde kapanışlar görülürse hareketini 8.270 direncine doğru sürdürmesi beklenebilir. Ancak 8.150 direnci kırılmadığı müddetçe endeksin yükselişinde hızlanması zor gözüküyor. Geri çekilmelerde ise 100 günlük HO 7.900 seviyesinde bulunuyor. Bu destek noktası olarak izlenmektedir. Bu destek altında 7.800 desteği görülmektedir. BIST100 endeksinin güne hafif alıcılı bir açılışla başlamasını bekliyoruz.

Önemli Sektör Şirket Haberleri

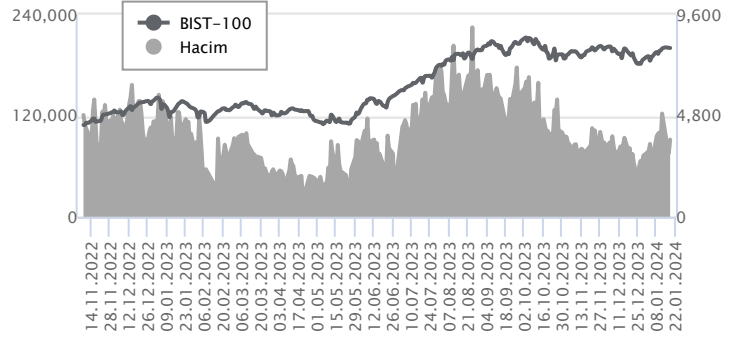
ASELSAN / ASELS 18.01.2024 16:25:48 Şirket ile Türkiye Cumhuriyeti Cumhurbaşkanlığı Savunma Sanayii Başkanlığı arasında Deniz Hava Savunma Sistemleri kapsamında şirket payı 15.632.304 Avro ve 182.314.702 TL tutarında sözleşme imzalanmıştır. Teslimatlar 2024-2027 yıllarında gerçekleştirilecektir. (NÖTR)

Günlük Veriler / BIST 100

Veri Tarihi : 18.01.2024

	Kapanış	Günlük Değ. (%)	Yılbaşı Değ. (%)
BİST 100	8,016	-0.10	7.31
BİST 30	8,649	-0.28	7.84
BIST Banka	9,674	-0.90	10.98
BIST Sanayi	11,905	0.22	3.24
BIST 30 Yakın Vade	8,992.750	-1.09	12.05

BIST-100	Kapanış	Önceki Kapanış	Günlük Değ. %
Hacim (mln TL)	91,638	75,463	21.43
Piyasa Değeri (mln TL)	6,810,150	6,807,009	0.05
Halka Açık PD (mln TL)	2,155,332	2,157,559	-0.10
Yabancıların Piyasa Payı	36.67	36.67	0.01



BIST-100 Yükselenler	Kapanış	Günlük Değ. (%)	Hacim (mln TL)
ASTOR	110.40	7.92	6,791.02
SASA	36.02	6.69	5,238.64
ALFAS	93.85	4.39	1,235.93
ALBRK	4.13	3.77	212.52
AKCNS	163.20	2.84	204.81

BIST-100 Düşenler	Kapanış	Günlük Değ. (%)	Hacim (mln TL)
TATEN	36.56	-5.09	768.48
IZENR	30.32	-3.25	528.29
ISGYO	17.70	-3.12	522.53
ECZYT	263.25	-2.59	207.78
AKBNK	41.02	-2.33	3,661.59

BIST-100 Hacmi Artanlar	Hacimdeki Değ. (%)	Kapanış	Günlük Değ. (%)
ASTOR	755.22	110.40	7.92
HEKTS	280.77	17.25	2.80
ALBRK	249.45	4.13	3.77
SASA	242.16	36.02	6.69
EUPWR	210.88	178.10	2.59

BIST-100 Hacmi Azalanlar	Hacimdeki Değ. (%)	Kapanış	Günlük Değ. (%)
DOHOL	-54.56	12.64	0.24
CANTE	-44.45	17.38	-0.97
TCELL	-44.31	64.45	-0.85
BERA	-43.65	11.97	-2.29
IPEKE	-41.98	33.60	-2.27

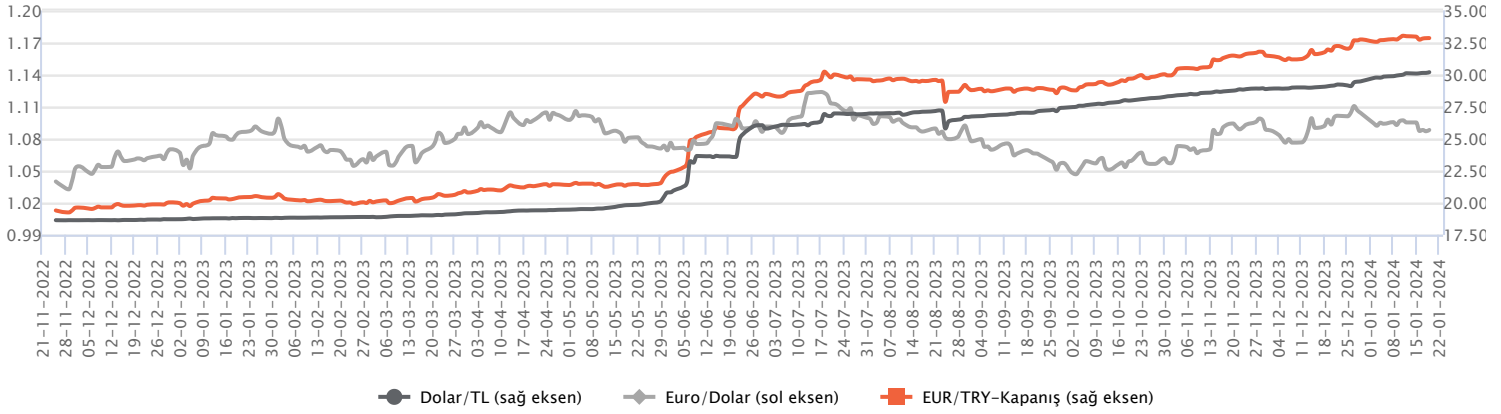
Makroekonomik Veriler*	Dönem	Cari (%)	2024T
Büyüme	3Ç23	5,9%	2,0%
Enflasyon (TÜFE)	Kasım	61,98%	42,0%
Bütçe Dengesi Mlr TL	Haziran	-716	-659,4
Cari Denge Mlr \$	Ekim	-50,7	-37,1

*Veriler geçmiş 12 aylık dönemi kapsamaktadır.

Dolar/TL

Yurt içerisinde TCMB brüt döviz rezervi geçen hafta 139,8 milyar dolar olarak gerçekleşirken, swap dahil net döviz rezervi ise 29,5 milyar dolar olarak gerçekleşti. Yurt içi yerleşiklerin döviz mevduatı geçen hafta 1,1 milyar dolar artışla 177 milyar dolara yükselirken, kur korumalı mevduat toplamı ise 47,5 milyar TL düşüşle 2,53 trilyon TL'ye geriledi. ABD tarafında inşaat izinleri aralıkta aylık yüzde 1,9 artışla 1,495 bin adede yükseldi. Konut başlangıçları ise yüzde 4,3 daralarak 1,460 bin adede geriledi. İşsizlik maaşı başvuruları geçen hafta 187 bin ile pozitif görünüme işaret etti. Açıklanan verilerin fiyatlara etkisi olmadı diyebiliriz. Bugün yurt içinde TCMB Piyasa Katılımcıları Anketi ABD'de ise mevcut konut satışları izlenecek. Dolar/TL, bu sabah saat 08:20 itibariyle 30,19'lu seviyelerde hareket ediyor.

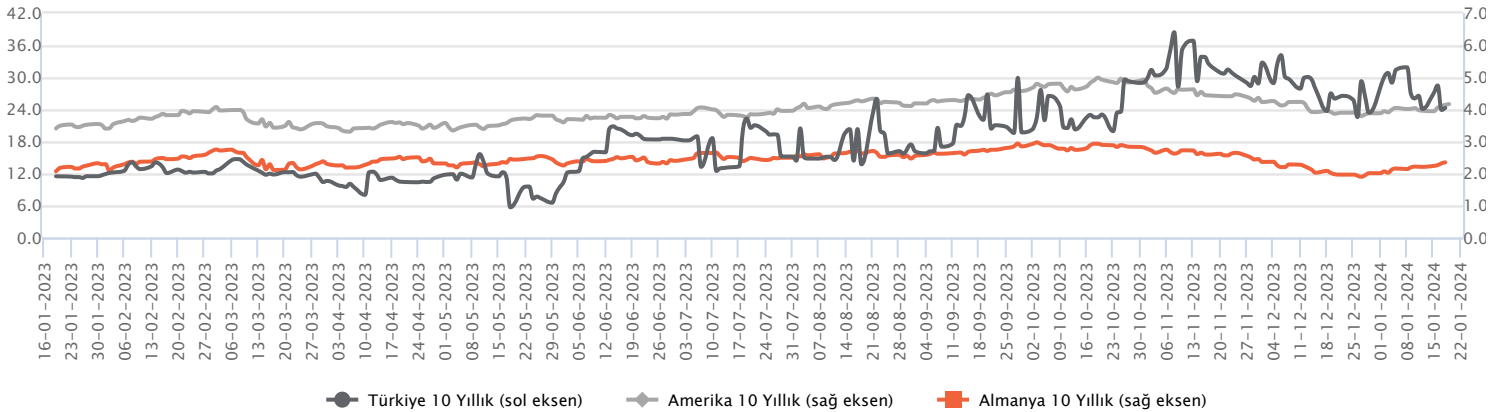
Günlük Veriler / Kurlar	Kapanış	Günlük Değ. (%)	Yılbaşı Değ. (%)
USD/TRY	30.1328	0.00	2.24
EUR/TRY	32.8438	0.08	0.31
Euro/Dolar	1.0869	-0.11	-1.56
Sterlin/Dolar	1.2699	0.11	-0.25
Dolar/Yen	148.1810	-0.01	5.11



Faizler

10 yıl vadeli hazine tahvil faizi dün 16 baz puanlık düşüşle günü yüzde 27,15 seviyesinden tamamlarken, 2 yıl vadeli tahvil faizi ise 7 baz puanlık yükselişle günü yüzde 41,99 seviyesinden tamamladı. Kısa vadeli tahvil faizleri tarafında bu hafta görülen yükseliş eğilimleri ile birlikte 08 Kasım 2023 tarihinde görülen yüzde 42,40 faiz seviyesinin bir miktar altında seyirler izlemekte. Yakın dönemde politika faizi olan yüzde 42,50 seviyesi etrafında dalgalanmanın devamı beklenebilir. Uzun vadeli tahvil faizi tarafında ise dengelenme süreci devam etmekte olup, enflasyon beklentileri ve yabancı yatırıma yönelik beklentiler fiyatlamaları etkileyecek önemli gelişmelerden olacak. TCMB menkul kıymet istatistiklerine göre geçen hafta yabancı yatırımcılar 424,9 milyon dolarlık tahvil alımı gerçekleştirdi.

Günlük Veriler / Faizler	Kapanış	Günlük Değ.	Yılbaşı Değ.
TCMB AOFM	42.50	0.00 bp	0.00 bp
Türkiye 2 Yıllık	41.99	0.07 bp	2.31 bp
Amerika 2 Yıllık	4.38	0.03 bp	0.12 bp
Almanya 2 Yıllık	2.69	-0.01 bp	0.29 bp
Türkiye 10 yıllık	27.15	-0.16 bp	0.40 bp
Amerika 10 Yıllık	4.17	0.02 bp	0.29 bp
Almanya 10 Yıllık	2.35	0.03 bp	0.34 bp



ASELSAN / ASELS 18.01.2024 16:25:48

Şirket ile Türkiye Cumhuriyeti Cumhurbaşkanlığı Savunma Sanayii Başkanlığı arasında Deniz Hava Savunma Sistemleri kapsamında şirket payı 15.632.304 Avro ve 182.314.702 TL tutarında sözleşme imzalanmıştır. Teslimatlar 2024-2027 yıllarında gerçekleştirilecektir. (NÖTR)

MLP SAĞLIK / MPARK 18.01.2024 20:59:11

Pay geri alım kapsamında 153,20 TL – 157,50 TL (ağırlıklı ortalama 155,74 TL) fiyat aralığından toplam 30.000 TL nominal değerli MPARK payları geri alınmıştır. Bu işlemlerle birlikte geri alınan payların toplam nominal değeri 18.292.500 TL olup, bu payların sermayeye oranı %8,7929'a ulaşmıştır. (SINIRLI POZİTİF)

DOĞAN HOLDİNG / DOHOL 18.01.2024 18:59:14

Pay geri alım kapsamında 12,63 TL –12,67 TL fiyat aralığından (ortalama 12,6573 TL) 235.000 adet Şirket payı geri alınmış ve Şirketin sahip olduğu DOHOL payları 29.432.838 adede ulaşmıştır (Şirket sermayesine oranı %1,1247). (SINIRLI POZİTİF)

*Kamuyu Aydınlatma Platformu'na 19.01.2024 saat 08:25'e kadar gelen haberleri kapsamaktadır.

Haftalık Piyasa Takvimi 15 - 19 Ocak

Tarih	Saat	Ülke	Veri	Önem	Dönem	Beklenti	Önceki
15 Ocak Pazartesi	11:00	Türkiye	Bütçe Dengesi	■	Aralık		75,63 mlr TL
	12:00	Almanya	GSYİH (Yıllık)	■	4.Çeyrek	-0,30%	1,90%
	13:00	Euro B.	Sanayi Üretim Endeksi (Aylık/Yıllık)	■	Kasım	-0.30%/-5.90%	-0.70%/-6,60%
	13:00	Euro B.	Dış Ticaret Dengesi	■	Kasım		11,1 mlr €
	Tüm Gün	ABD	Tatil Nedeniyle Piyasalar Kapalı Olacak	■	Ocak		
16 Ocak Salı	02:50	Japonya	ÜFE (Aylık/Yıllık)	■	Aralık	0.00%/-0.30%	0.20%/0.30%
	10:00	İngiltere	İşsizlik Oranı	■	Kasım	4,30%	4,20%
	10:00	Almanya	TÜFE (Aylık/Yıllık)	■	Aralık	0.10%/3.70%	-0.40%/3.20%
	13:00	Almanya	ZEW Ekonomik Güven Endeksi	■	Ocak	12,70	12,80
	13:00	Euro B.	ZEW Ekonomik Güven Endeksi	■	Ocak		23,00
16:30	ABD	New Yor Fed İmalat Endeksi	■	Ocak	-5,00	-14,50	
17 Ocak Çarşamba	05:00	Çin	GSYİH (Çeyreklik/Yıllık)	■	4.Çeyrek		1.30%/4.90%
	05:00	Çin	Sanayi Üretim Endeksi (Yıllık)	■	Aralık		6,60%
	05:00	Çin	İşsizlik Oranı	■	Aralık	5,00%	5,00%
	10:00	İngiltere	TÜFE (Aylık/Yıllık)	■	Aralık	0.20%/3.80%	-0.20%/3.90%
	13:00	Euro B.	TÜFE (Aylık/Yıllık)	■	Aralık	0.20%/2.90%	-0.60%/2.40%
	16:30	ABD	Perakende Satışlar (Aylık/Yıllık)	■	Aralık	0.40%/4.00%	0.30%/4.10%
	17:15	ABD	Kapasite Kullanım Oranı	■	Aralık	78,70%	78,80%
	17:15	ABD	Sanayi Üretim Endeksi (Aylık/Yıllık)	■	Aralık		0.20%/-0.39%
	18:15	ABD	ECB Başkanı C. Lagarde'nin Konuşması	■	Ocak		
22:00	ABD	Bej Kitap	■	Ocak			
18 Ocak Perşembe	07:30	Japonya	Sanayi Üretim Endeksi (Aylık)	■	Kasım	-0,90%	1,30%
	16:30	ABD	İnşaat İzinleri (Aylık)	■	Aralık	1.475M	1.467M
	16:30	ABD	Konut Başlangıçları (Aylık)	■	Aralık	1.439M	1.560M
	16:30	ABD	Haftalık İşsizlik Maaşı Başvuruları	■	Ocak		202 Bin
	16:30	ABD	Philadelphia Fed İmalat Endeksi	■	Ocak	-8,00	-10,50
	18:15	Euro B.	ECB Başkanı C. Lagarde'nin Konuşması	■	Ocak		
19 Ocak Cuma	02:30	Japonya	TÜFE (Aylık/Yıllık)	■	Aralık		-0.10%/2.80%
	10:00	İngiltere	Parekende Satışlar (Aylık/Yıllık)	■	Aralık	-0.50%/1.10%	1.30%/0.10%
	10:00	Almanya	ÜFE (Aylık/Yıllık)	■	Aralık	-0.50%/-7.90%	-0.50%/-7.90%
	10:00	Türkiye	Konut Satışları	■	Aralık		93.5 Bin
	10:00	Türkiye	TCMB Piyasa Katılımcıları Anketi	■	Ocak		
	13:00	Euro B.	ECB Başkanı C. Lagarde'nin Konuşması	■	Ocak		
	18:00	ABD	Michigan Tüketici Güven Endeksi	■	Ocak	69,60	69,70
	18:00	ABD	Mevcut Konut Satışları	■	Aralık	3,82M	3,82M

 Takvim açıklanacak tüm verileri [kapsamamaktadır](#). Tahminler Bloomberg, Tradingeconomics.com, Investing.com, Econoday.com kaynaklarından alınmıştır.

Genel Müdürlük

Esentepe Mh. Ecza Sk. Safter Han İş Merkezi No:6 Şişli/İstanbul – (0212) 286 30 00

Beylikdüzü

Hayrettin Paşa Mah. 1993 Sokak No:22 Ferah Residence Daire A1 Esenyurt – (0212) 270 26 43

Erenköy

Bağdat Caddesi Beyaz Apt. No: 339 D:5 Erenköy – (0216) 301 10 45

Levent

Nispetiye Mah. Aydar Cad Metro İş Merkezi No. 10 İç Kapı No: 1 Beşiktaş – (0212) 286 30 00

Nişantaşı

Vali Konağı Cad. No.77 Polat Apt. Kat.3 D.3 Nişantaşı/Şişli – (0212) 241 15 75

Suadiye

Suadiye Mah. Öncü Sokak Büyük Hanlı Konutları B1 Blok K:8 D:22 Kadıköy – (0216) 350 01 43

Ankara

Tunalı Hilmi Cad. 60/12 Kavaklıdere – (0312) 426 16 61

Bursa

Çekirge Mah. Çekirge Cad. Gökçen Apt. Blok 97/1 C Osmangazi – (0224) 233 43 37

Malatya

Sancaktar Mah. Aslantepe Cad. Canbaylar Plaza No. 93/9 Battalgazi – (0422) 377 90 00

Niğde

Aşağı Kayabaşı Mah. Dr. Sami Yağız Cad. Kültür Plaza No:32 Kat:1/4 Niğde – (0388) 214 19 35

**YASAL UYARI**

Bu rapor, bir veya daha fazla sermaye piyasası aracı veya bunları ihraç eden ortaklıklar ve kuruluşlar ile piyasa eğilimleri hakkında, belirli bir kişiye veya mali durumları, risk ve getiri tercihleri benzer nitelikteki bir gruba yönelik olmamak kaydıyla, Marbaş Menkul Değerler A.Ş. müşterilerine ve/veya dağıtım kanallarına yönelik olarak Marbaş Menkul Değerler A.Ş.'nin anlaşılabilir olduğu dışarıdan hizmet sağlayıcı kuruluş tarafından hazırlanmıştır. Burada yer alan yatırım bilgi, yorum ve tavsiyeleri yatırım danışmanlığı kapsamında değildir. Yatırım danışmanlığı hizmeti, yetkili kuruluşlar tarafından kişilerin risk ve getiri tercihleri dikkate alınarak kişiye özel sunulmaktadır. Burada yer alan yorum ve tavsiyeler ise genel niteliktedir. Bu tavsiyeler mali durumunuz ile risk ve getiri tercihlerinize uygun olmayabilir. Bu nedenle, sadece burada yer alan bilgilere dayanarak yatırım kararı verilmesi beklentilerinize uygun sonuçlar doğurmayabilir. Bu rapor ve yorumlardaki yazılar, bilgiler ve grafikler, ulaşılabilen ilk kaynaklardan iyi niyetle ve doğruluğu, geçerliliği, etkinliği velhasıl her ne şekilde, suret ve nam altında olursa olsun herhangi bir karara dayanak oluşturması hususunda herhangi bir teminat, garanti oluşturmadan, yalnızca bilgi edinilmesi amacıyla derlenmiştir. İş bu raporlardaki yorumlardan; eksik bilgi ve/veya güncellenme gibi konularda ortaya çıkabilecek zararlardan Marbaş Menkul Değerler A.Ş. ve çalışanları sorumlu değildir. Marbaş Menkul Değerler A.Ş. her an, hiçbir şekilde ve surette ön ihbara ve/veya ihtara gerek kalmaksızın söz konusu bilgileri, tavsiyeleri değiştirebilir ve/veya ortadan kaldırabilir. Genel anlamda bilgi vermek amacıyla hazırlanmış olan iş bu rapor ve yorumlar, kapsamı bilgiler, tavsiyeler hiçbir şekilde ve surette Marbaş Menkul Değerler A.Ş.'nin herhangi bir taahhüdünü tazammum etmediğinden, bu bilgilere istinaden her türlü özel ve/veya tüzel kişiler tarafından alınacak kararlar, varılacak sonuçlar, gerçekleştirilecek işlemler ve oluşabilecek her türlü riskler bizatihi bu kişilere ait ve raci olacaktır. Hiçbir şekilde ve surette ve her ne nam altında olursa olsun, her türlü gerçek ve/veya tüzel kişinin, gerek doğrudan gerek dolayısı ile ve bu sebeplerle uğrayabileceği her türlü doğrudan ve/veya dolayısıyla oluşacak maddi ve manevi zarar, kar mahrumiyeti, velhasıl her ne nam altında olursa olsun uğrayabileceği zararlardan hiçbir şekilde ve surette Marbaş Menkul Değerler A.Ş. ve çalışanları sorumlu tutulamayacak ve hiçbir şekilde ve surette her ne nam altında olursa olsun Marbaş Yatırım Menkul Değerler A.Ş. çalışanlarından talepte bulunulmayacaktır.