

Piyasa Gündemi

Küresel piyasalarda, Fed'in faiz indirimine yönelik beklentiler etkisini sürdürüyor. Hafta içerisinde, Fed üyelerinin konuşmaları takip edildi. Üyeler, faiz indirimi destekleyen açıklamalarda bulunurken, biraz daha veri görmek gerektiğini vurguluyorlar. Bugün içinde üyelerin konuşmaları izlenebilir. ABD'de açıklanacak önemli bir veri akışı bulunmamaktadır. Yurt içi piyasalarda; TCMB brüt döviz rezervi geçen hafta 5,4 milyar dolar yükselişle 153,8 milyar dolara yükselirken, swap dahil net rezervi ise 4,1 milyar dolar yükselişle 47,7 milyar dolara yükseldi. TCMB rezervlerinde iyileşmenin sürdüğü görülüyor. Bugün Uluslararası Kredi Derecelendirme Kuruluşu Moody's tarafından Türkiye'nin kredi notu ve görünümüne dair raporunu yayınlaması bekleniyor. Kurum olarak Moody's kanadından not artışı beklentimiz bulunuyor. Yurt içi piyasalar kapandıktan sonra değerlendirmenin gelmesi beklenirken, önümüzdeki hafta açılışında piyasalar üzerinde yansımaları takip edilebilir.

Açıklanacak Önemli Ekonomik Veriler

- 11:00 EuroB. Cari İşlemler Dengesi Önem: Yüksek
- - TR Moody's Not Değerlendirmesi Önem: Yüksek

BIST-100 Strateji

Güne pozitif bir açılışla başlayan ve tarihi zirvesini 11.252 seviyesine taşıyan BIST-100 Endeksi kapanışa doğru hız kazanan satışlarla günü yatay bir kapanışla 11.140 puandan tamamladı. Kritik bir seviye olarak izlediğimiz 11.000 üzerindeki seyirini sürdürmesine karşın endekste hafta içerisinde artan volatilitéyle birlikte gün içi kazanımların korunamadığı bir fiyatlama öne çıkıyor. Endekste geri çekilmelerin devamında 11.088 ile 11.000 ilk güçlü destek noktalarıdır. 11.000 desteği altında 10.900 ve 10.800 seviyelerine doğru geri çekilmeler gündeme gelebilir. Yukarı yönlü denemelerde ise 11.190 ve zirvenin bulunduğu 11.252 direnç noktaları olup, 11.250 üzerindeki tutunmalarda 11.350 – 11.400 bölgesine doğru yükselişler yaşanabilir. BIST-100 Endeksi'nin güne dalgalı bir açılışla başlamasını bekliyoruz.

Önemli Sektör Şirket Haberleri

VESTEL ELEKTRONİK / VESTL 18.07.2024 08:57:14 Şirket'in %100 dolaylı bağlı ortaklığı Vestel Mobilite Sanayi ve Ticaret AŞ ile Hindistan'ın önde gelen otomotiv gruplarından Krishna Grubu'na bağlı Shloka Enterprises LLP firması arasında, başta elektrikli araç şarj istasyonları olmak üzere, mobilite elektroniği ve enerji depolama sistemleri alanlarında potansiyel iş birliği fırsatlarını değerlendirmek üzere bir yıl süreli bağlayıcı olmayan bir Niyet Mektubu (MoU) imzalanmıştır. (NÖTR)

EFOR ÇAY / EFORC 18.07.2024 19:18:55 Şirket'in bağlı ortaklığı olarak faaliyet gösteren Efor Gübre San. Tic. A.Ş. iç piyasada faaliyet gösteren bir firma ile (KDV hariç) 1.150.000 USD bedelli ve yine iç piyasada faaliyet gösteren başka bir firma ile (KDV hariç) 495.000 USD bedelli olmak üzere toplam 1.645.000 USD bedelli Linyit kömür satış sözleşmeleri imzalamıştır.

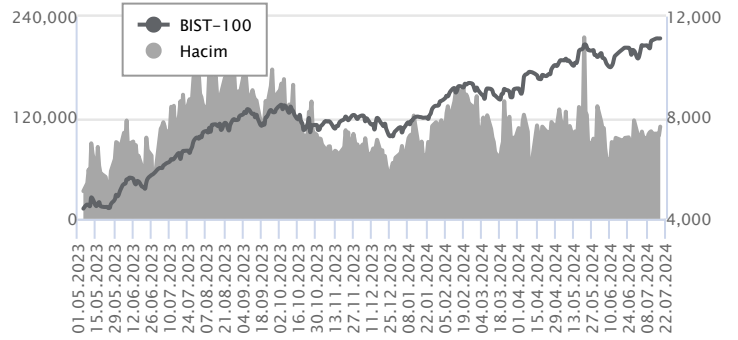
KONTROLMATİK / KONTR 18.07.2024 21:00:05 Yönetim Kurulu, 1 TL nominal değerli pay için brüt nakit toplam 0,15 TL (temettü verimi: %0,09) kar payı dağıtılmasına karar vermiştir. Hak kullanım tarihi: 05.09.2024 (NÖTR)

Günlük Veriler / BIST 100

Veri Tarihi : 18.07.2024

	Kapanış	Günlük Değ. (%)	Yılbaşı Değ. (%)
BİST 100	11,139	0.05	49.12
BİST 30	12,119	0.23	51.09
BİST Banka	16,024	-0.13	83.81
BİST Sanayi	14,818	-0.10	28.49
BİST 30 Yakın Vade	12,702.500	-0.55	58.27

BIST-100	Kapanış	Önceki Kapanış	Günlük Değ. %
Hacim (mln TL)	109,423	98,749	10.81
Piyasa Değeri (mln TL)	9,425,973	9,435,511	-0.10
Halka Açık PD (mln TL)	3,067,998	3,066,516	0.05
Yabancıların Piyasa Payı	38.30	38.44	-0.37



BIST-100 Yükselenler	Kapanış	Günlük Değ. (%)	Hacim (mln TL)
BINHO	422.50	9.95	780.43
AGROT	17.69	9.94	1,764.02
ECILC	59.10	9.75	1,287.13
CWENE	216.20	7.14	445.11
MIATK	64.60	5.73	2,470.99

BIST-100 Düşenler	Kapanış	Günlük Değ. (%)	Hacim (mln TL)
GOLTS	521.00	-4.84	491.64
AGHOL	444.00	-4.82	475.75
AEFES	287.75	-4.64	1,207.49
YYLGD	12.94	-3.07	175.04
PGSUS	248.10	-2.80	2,341.64

BIST-100 Hacmi Artanlar	Hacimdeki Değ. (%)	Kapanış	Günlük Değ. (%)
ECILC	561.59	59.10	9.75
BINHO	336.35	422.50	9.95
CWENE	274.71	216.20	7.14
BTCIM	245.17	157.00	2.21
ECZYT	221.84	236.00	3.01

BIST-100 Hacmi Azalanlar	Hacimdeki Değ. (%)	Kapanış	Günlük Değ. (%)
TKFEN	-64.37	56.50	0.80
TUKAS	-60.69	8.57	3.75
BFREN	-48.46	880.00	-0.45
OTKAR	-46.82	620.50	0.57
TOASO	-42.17	299.25	0.08

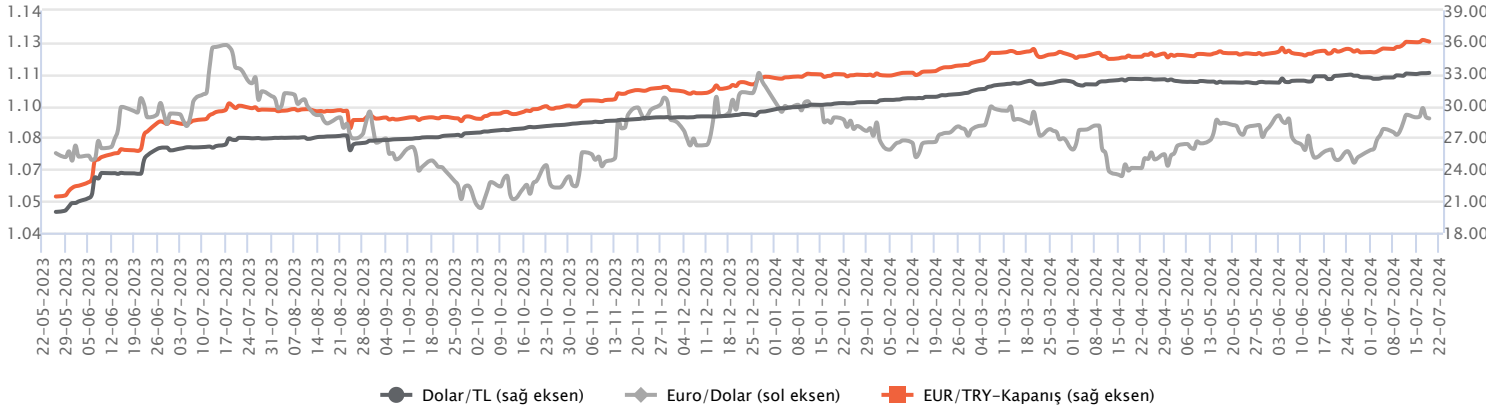
Makroekonomik Veriler*	Dönem	Cari (%)	2024T
Büyüme	1Ç24	5,7%	2,7%
Enflasyon (TÜFE)	Haziran	71,60%	47,0%
Bütçe Dengesi Mlr TL	Mayıs	-1.583	-2.011
Cari Denge Mlr \$	Nisan	-31,5	-30,0

*Veriler geçmiş 12 aylık dönemi kapsamaktadır.

Dolar/TL

TCMB brüt döviz rezervi geçen hafta 5,4 milyar dolar yükselişle 153,8 milyar dolara yükselirken, swap dahil net rezervi ise 4,1 milyar dolar yükselişle 47,7 milyar dolara yükseldi. ABD tarafında işsizlik maaşı başvuruları geçen hafta 243 bine çıkarak beklentilerin üzerinde artış kaydetti. Verilerin fiyatlamalara etkisi olmadı diyebiliriz. Kurda hafta genelinde sakin ve yatay görünüm hâkim. Dolar endeksi tarafında ise dün tepki yükselişleri ivme kazandı. Dolar endeksi, Fed'in eylül ayında faiz indirimine gideceğine yönelik kuvvetlenen beklentiler ile son dönemde düşüş eğilimi kaydetmişti. Bugün Moody's, Türkiye için kredi notu değerlendirme raporunu yayımlayacak. Etkisini ise haftaya daha net görebiliriz. Dolar/TL, bu sabah saat 08:15 itibariyle 33,11'li seviyelerde yatay hareketine devam ediyor.

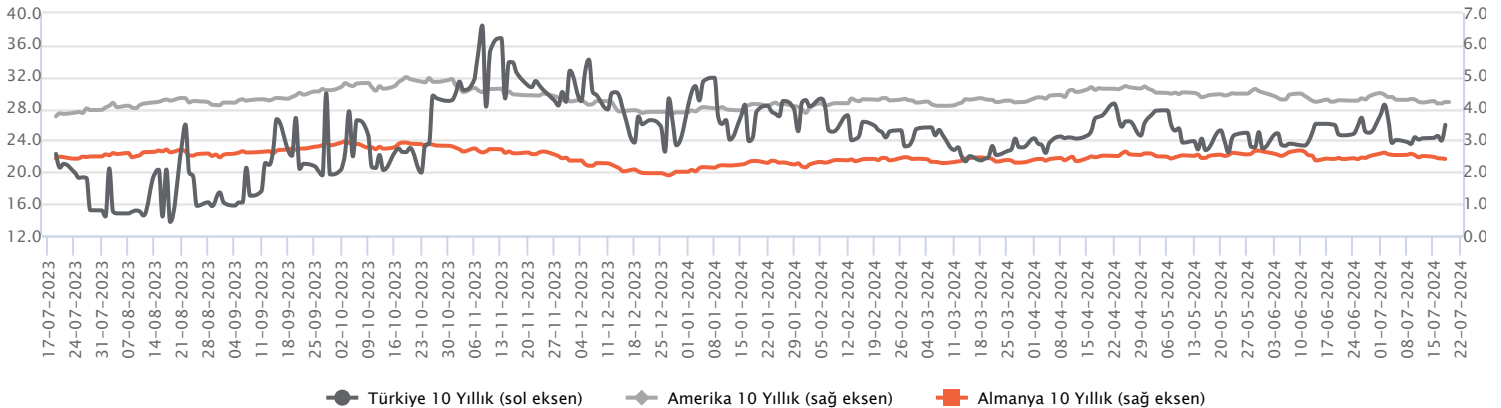
Günlük Veriler / Kurlar	Kapanış	Günlük Değ. (%)	Yılbaşı Değ. (%)
USD/TRY	33.0801	0.00	12.24
EUR/TRY	36.1488	-0.20	10.40
Euro/Dolar	1.0897	-0.39	-1.31
Sterlin/Dolar	1.2945	-0.50	1.67
Dolar/Yen	157.3630	0.76	11.62



Faizler

Türkiye Cumhuriyet Merkez Bankası (TCMB) verilerine göre, Mayıs sonu orijinal vadesine bakılmaksızın vadesine bir yıl veya daha az kalmış dış borç verisi kullanılarak hesaplanan kalan vadeye göre kısa vadeli dış borç stoku 235,3 milyar dolarla yeni rekor seviyesine ulaştı. TCMB verilerine göre brüt rezervler geçen hafta 5,4 milyar dolar artarak 153,8 milyar dolar oldu. Aynı dönemde swap hariç net rezervler 4,1 milyar dolar artarak 22,2 milyar dolar oldu. Haziran ayı enflasyon verisi sonrası sert gerileyen verim eğrisi yukarı yönlü hareketlerine devam ederek dengeleniyor. 2 yıl vadeli devlet tahvili 44 baz puan yükselerek dün yüzde 42,13 seviyesinden, 10 yıl vadeli devlet tahvili 2 baz puan düşerek yüzde 27,94 seviyesinden kapattı. Erken faiz indirim fiyatlamalarının geride kalmasıyla 2 yıl vadeli devlet tahvili yukarı yönlü hareket ediyor.

Günlük Veriler / Faizler	Kapanış	Günlük Değ.	Yılbaşı Değ.
TCMB AOFM	50.00	0.00 bp	7.50 bp
Türkiye 2 Yıllık	42.13	0.44 bp	2.45 bp
Amerika 2 Yıllık	4.48	0.00 bp	0.23 bp
Almanya 2 Yıllık	2.76	-0.03 bp	0.35 bp
Türkiye 10 yıllık	27.94	-0.02 bp	1.19 bp
Amerika 10 Yıllık	4.21	0.00 bp	0.32 bp
Almanya 10 Yıllık	2.41	-0.01 bp	0.41 bp



VESTEL ELEKTRONİK / VESTL 18.07.2024 08:57:14

Şirket'in %100 dolaylı bağlı ortaklığı Vestel Mobilite Sanayi ve Ticaret AŞ ile Hindistan'ın önde gelen otomotiv gruplarından Krishna Grubu'na bağlı Shloka Enterprises LLP firması arasında, başta elektrikli araç şarj istasyonları olmak üzere, mobilite elektroniği ve enerji depolama sistemleri alanlarında potansiyel iş birliği fırsatlarını değerlendirmek üzere bir yıl süreli bağlayıcı olmayan bir Niyet Mektubu (MoU) imzalanmıştır. (NÖTR)

EFOR ÇAY / EFORC 18.07.2024 19:18:55

Şirket'in bağlı ortaklığı olarak faaliyet gösteren Efor Gübre San. Tic. A.Ş. iç piyasada faaliyet gösteren bir firma ile (KDV hariç) 1.150.000 USD bedelli ve yine iç piyasada faaliyet gösteren başka bir firma ile (KDV hariç) 495.000 USD bedelli olmak üzere toplam 1.645.000 USD bedelli Linyit kömür satış sözleşmeleri imzalamıştır.

KONTROLMATİK / KONTR 18.07.2024 21:00:05

Yönetim Kurulu, 1 TL nominal değerli pay için brüt nakit toplam 0,15 TL (temettü verimi: %0,09) kar payı dağıtılmasına karar vermiştir. Hak kullanım tarihi: 05.09.2024 (NÖTR)

*Kamuyu Aydınlatma Platformu'na 19.07.2024 saat 08:49'a kadar gelen haberleri kapsamaktadır.

Haftalık Piyasa Takvimi 15 - 19 Temmuz

Tarih	Saat	Ülke	Veri	Önem	Dönem	Beklenti	Önceki
15 Temmuz Pazartesi	05:00	Çin	GSYİH (Çeyreklik/Yıllık)	■	2.Çeyrek	1.10%/5.10%	1.60%/5.30%
	05:00	Çin	Sanayi Üretim Endeksi (Yıllık)	■	Haziran	4.90%	5.60%
	05:00	Çin	Perakende Satışlar (Aylık)	■	Haziran	3.30	3.70%
	05:00	Çin	İşsizlik Oranı	■	Haziran	5.00%	5.00%
	12:00	Euro B.	Sanayi Üretim Endeksi (Aylık/Yıllık)	■	Mayıs		-0.10%/-3.10%
	15:30	ABD	New York Fed Sanayi Endeksi	■	Temmuz	-5.50	-6.00
	19:30	ABD	FED Başkanı J.Powell'in Konuşması	■	Temmuz		
	Tüm Gün	Japonya	Tatil Nedeniyle Piyasalar Kapalı Olacak	■	Temmuz		
Tüm Gün	Türkiye	Tatil Nedeniyle Piyasalar Kapalı Olacak	■	Temmuz			
16 Temmuz Salı	11:00	Türkiye	Bütçe Dengesi	■	Haziran		219.4 mlr TL
	12:00	Almanya	ZEW Ekonomik Güven Endeksi	■	Temmuz	41.20	47.50
	12:00	Euro B.	Dış Ticaret Dengesi	■	Mayıs	17.10 mlr €	15.00 mlr €
	12:00	Euro B.	ZEW Ekonomik Güven Endeksi	■	Temmuz	48.10	51.30
	15:30	ABD	Perakende Satışlar (Aylık/Yıllık)	■	Haziran		0.10%/2.27%
17 Temmuz Çarşamba	09:00	İngiltere	TÜFE (Aylık/Yıllık)	■	Haziran		0.30%/2.00%
	12:00	Euro B.	TÜFE (Aylık/Yıllık)	■	Haziran	0.20%/2.50%	0.20%/2.60%
	15:30	ABD	İnşaat İzinleri	■	Haziran	1.400M	1.399M
	15:30	ABD	Konut Başlangıçları	■	Haziran	1.310M	1.277M
	16:15	ABD	Kapasite Kullanım Oranı	■	Haziran	78.60%	78.70%
	16:15	ABD	Sanayi Üretim Endeksi (Aylık)	■	Haziran	0.40%	0.90%
	21:00	ABD	Bej Kitap	■	Temmuz		
18 Temmuz Perşembe	09:00	İngiltere	İşsizlik Oranı	■	Mayıs	4.40%	4.40%
	15:15	Euro B.	ECB Faiz Kararı	■	Temmuz	4.25%	4.25%
	15:30	ABD	Haftalık İşsizlik Maaşı Başvuruları	■	Temmuz	229 Bin	222 Bin
	15:45	İngiltere	ECB Başkanı C. Lagarde'nin Konuşması	■	Temmuz		
	17:00	ABD	CB Öncü Göstergeler Endeksi	■	Haziran	-0.30%	-0.50%
19 Temmuz Cuma	02:01	İngiltere	GfK Tüketici Güven Endeksi	■	Temmuz	-12.00	-14.00
	02:30	Japonya	TÜFE (Aylık/Yıllık)	■	Haziran		0.20%/2.80%
	09:00	İngiltere	Perakende Satışlar (Aylık/Yıllık)	■	Haziran		2.90%/1.30%
	09:00	Almanya	ÜFE (Aylık/Yıllık)	■	Haziran		0.00%/-2.20%
	11:00	Euro B.	Cari İşlemler Dengesi	■	Mayıs	34.6 mlr €	38.6 mlr €
	-	Türkiye	Moody's, Türkiye Kredi Notu Değerlendirme Raporu	■	Temmuz		

 Takvim açıklanacak tüm verileri **kapsamamaktadır**. Tahminler Araştırma, Bloomberg, Tradingeconomics.com, Investing.com, Econoday.com kaynaklarından alınmıştır.

Genel Müdürlük

Esentepe Mh. Ecza Sk. Safter Han İş Merkezi No:6 Şişli/İstanbul – (0212) 286 30 00

Beylikdüzü

Hayrettin Paşa Mah. 1993 Sokak No:22 Ferah Residence Daire A1 Esenyurt – (0212) 270 26 43

Erenköy

Bağdat Caddesi Beyaz Apt. No: 339 D:5 Erenköy – (0216) 301 10 45

Levent

Nispetiye Mah. Aytar Cad Metro İş Merkezi No. 10 İç Kapı No: 1 Beşiktaş – (0212) 286 30 00

Suadiye

Suadiye Mah. Öncü Sokak Büyük Hanlı Konutları B1 Blok K:8 D:22 Kadıköy – (0216) 350 01 43

Ankara

Tunalı Hilmi Cad. 60/12 Kavaklıdere – (0312) 426 16 61

Bursa

Çekirge Mah. Çekirge Cad. Gökçen Apt. Blok 97/1 C Osmangazi – (0224) 233 43 37

Malatya

Sancaktar Mah. Aslantepo Cad. Canbaylar Plaza No. 93/9 Battalgazi – (0422) 377 90 00

Adana

Çınarlı Mah. 61027 SK. Sunar Nuri Çomu İş Merkezi Sitesi A Blok No:18 İç Kapı No:124 Seyhan – (0322) 355 31 45

Aydın

Güzelhisar Mahallesi Albay Şefik Caddesi No:4 Ronosans Plaza İç Kapı No:17 Efeler/AYDIN – (0256) 218 22 95

Denizli

Sırapapılar Mahallesi 1585 Sokak Kaygün İş Merkezi No:3 İç Kapı No:13 Merkezefendi – (0258) 295 08 99

Eskişehir

Akarbaşı Mah. Atatürk Bul. Yağmur Apt. No : 87A Odunpazarı – (0222) 211 20 45

İzmir

Çınarlı Mah. Ozan Abay Cad. Egeperla No: 10 / 201 Konak / İzmir – (0234) 270 44 67

İzmit

Karabaş Mah. Ankara Karayolu Cad. No: 65/3 Kocaeli – (0262) 999 68 97

Kapalıçarşı

Molla Fenari Mah. Kürkcüler Çarşısı Sk. No:25 İç Kapı No:1 Fatih / İstanbul – (0212) 513 40 01

Mersin

Güvenevler Mah. 1928 Sk. İkinci Global İş Merkezi No:5 İç Kapı No:6 Yenişehir/MERSİN – (0324) 241 33 15

Niğde

Aşağı Kayabaşı Mah. Dr. Sami Yağız Cad. Kültür Plaza No:32 Kat:1/4 Niğde – (0388) 214 19 35

**YASAL UYARI**

Bu rapor, bir veya daha fazla sermaye piyasası aracı veya bunları ihraç eden ortaklıklar ve kuruluşlar ile piyasa eğilimleri hakkında, belirli bir kişiye veya mali durumları, risk ve getiri tercihleri benzer nitelikteki bir gruba yönelik olmamak kaydıyla, Marbaş Menkul Değerler A.Ş. müşterilerine ve/veya dağıtım kanallarına yönelik olarak Marbaş Menkul Değerler A.Ş.'nin anlaşmalı olduğu dışarıdan hizmet sağlayıcı kuruluş tarafından hazırlanmıştır. Burada yer alan yatırım bilgi, yorum ve tavsiyeleri yatırım danışmanlığı kapsamında değildir. Yatırım danışmanlığı hizmeti, yetkili kuruluşlar tarafından kişilerin risk ve getiri tercihleri dikkate alınarak kişiye özel sunulmaktadır. Burada yer alan yorum ve tavsiyeler ise genel niteliktedir. Bu tavsiyeler mali durumunuz ile risk ve getiri tercihlerinize uygun olmayabilir. Bu nedenle, sadece burada yer alan bilgilere dayanarak yatırım kararı verilmesi beklentilerinize uygun sonuçlar doğurmayabilir. Bu rapor ve yorumlardaki yazılar, bilgiler ve grafikler, ulaşılabilen ilk kaynaklardan iyi niyetle ve doğruluğu, geçerliliği, etkinliği velhasıl her ne şekil, suret ve nam altında olursa olsun herhangi bir karara dayanak oluşturması hususunda herhangi bir teminat, garanti oluşturmadan, yalnızca bilgi edinilmesi amacıyla derlenmiştir. İş bu raporlardaki yorumlardan; eksik bilgi ve/veya güncellenme gibi konularda ortaya çıkabilecek zararlardan Marbaş Menkul Değerler A.Ş. ve çalışanları sorumlu değildir. Marbaş Menkul Değerler A.Ş. her an, hiçbir şekil ve surette ön ihbara ve/veya ihtara gerek kalmaksızın söz konusu bilgileri, tavsiyeleri değiştirebilir ve/veya ortadan kaldırabilir. Genel anlamda bilgi vermek amacıyla hazırlanmış olan iş bu rapor ve yorumlar, kapsamı bilgiler, tavsiyeler hiçbir şekil ve surette Marbaş Menkul Değerler A.Ş.'nin herhangi bir taahhüdünü tazammum etmediğinden, bu bilgilere istinaden her türlü özel ve/veya tüzel kişiler tarafından alınacak kararlar, varılacak sonuçlar, gerçekleştirilecek işlemler ve oluşabilecek her türlü riskler bizatihi bu kişilere ait ve raci olacaktır. Hiçbir şekil ve surette ve her ne nam altında olursa olsun, her türlü gerçek ve/veya tüzel kişinin, gerek doğrudan gerek dolayısı ile ve bu sebeplerle uğrayabileceği her türlü doğrudan ve/veya dolayısıyla oluşacak maddi ve manevi zarar, kar mahrumiyeti, velhasıl her ne nam altında olursa olsun uğrayabileceği zararlardan hiçbir şekil ve surette Marbaş Menkul Değerler A.Ş. ve çalışanları sorumlu tutulamayacak ve hiçbir şekil ve surette her ne nam altında olursa olsun Marbaş Yatırım Menkul Değerler A.Ş. çalışanlarından talepte bulunulmayacaktır.