

Piyasa Gündemi

Küresel piyasalarda majör merkez bankalarının faiz kararları yavaş yavaş geride kalıyor. Bu hafta Japonya ve Amerika Merkez Bankalarının faiz kararları açıklandı. Fed, beklentileri karşıladı ve faizlere dokunmadı. Temkinli kalacaklarını belirtti. Bugün içinde İngiltere Merkez Bankasının faiz kararı izlenecek. Yurt içinde de TCMB bu yılın son enflasyon raporunu yayınlayacak. Rapordaki detaylar, enflasyondaki güncellemeler önemli olacaktır.

Açıklanacak Önemli Ekonomik Veriler

- 10:30 TR TCMB IV. Enflasyon Raporu Önem:Yüksek
- 15:00 İng BoE Faiz Kararı Önem:Yüksek

BIST-100 Güne Başlangıç

Fed beklentilere paralel faiz oranlarında değişikliğe gitmezken, Fed Başkanı Powell faiz indiriminin henüz gündemde olmadığını, temkinli ilerleneceği mesajını verdi. Yurt içinde bugün yılın son enflasyon raporu beklenirken, BIST-100 Endeksi dün %0,19'luk kazançla günü 7.528,57 puandan tamamladı. ABD borsaları dün yükselişle günü kapatırken, ABD vadeliinde bu sabah hafif alıcılı seyir görülüyor. Asya piyasalarında yeşil renk hâkim. Avrupa borsalarının güne pozitif açılışla başlamaları bekleniyor. Endeks kapanışında 28,32 TL – 28,33 TL aralığında bulunan Dolar/TL, bu sabah 08:10 itibariyle 28,33'lü seviyelerden işlem görüyor. BIST-100 Endeksi'nin güne alıcılı başlamasını bekliyoruz.

BIST-100 Strateji

Oynaklığın yüksek kalmaya devam ettiği endeks açılış sonrası sert değer kaybetse de seansın son saatinde gelen alımlar ile kayıplarını telafi etti ve pozitif bölgede kapanış gerçekleştirdi. 7.420 desteği altına sarkarak 100 gho bölgesini test eden endekste tepki alımlarında 7.420 üstü kapanış yapmasını olumlu buluyoruz. Gün içi 7.600 ilk direnç olarak takip ediyoruz. 7.600 üstü tutunma sağlanması durumunda 7.780-7.800 bölgesi hedeflenebilir. 7.600 altında satışlarda 7.475-7.420 ve 7.385 seviyeleri destekler olarak takip edilebilir. Kısa vadede alımların güç kazanması için 7.800 direncinin üstünde kapanışlar görmek gerekmektedir.

Önemli Sektör Şirket Haberleri

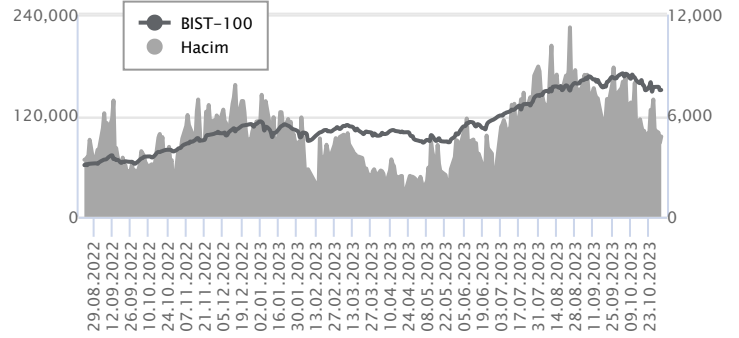
MİGROS / MGROS 01.11.2023 19:37:43 Şirket, 3Ç23'de 41.722 mn TL satış geliri (kons: 41.238 mn TL), 3.036 mn TL FAVÖK (kons: 2.838 mn TL) ve 2.174 mn TL net kar (kons: 1.310 mn TL) açıklamıştır. Şirket 2023 yılına ait bazı beklentilerini revize etmiştir. Satış gelirlerinin yaklaşık %95 büyümesi (önceki: %90); FAVÖK marjının %6,5- 7,0 (önceki: aynı) , mağaza açılışı hedefi 500 (önceki: 450) ve yatırım harcamalarının 6 milyar TL (önceki: aynı) olması beklenmektedir. **(POZİTİF)**

Günlük Veriler / BIST 100

Veri Tarihi : 01.11.2023

| | Kapanış | Günlük Değ. (%) | Yılbaşı Değ. (%) |
|--------------------|-----------|-----------------|------------------|
| BİST 100 | 7,529 | 0.19 | 36.66 |
| BİST 30 | 7,874 | 0.49 | 32.46 |
| BIST Banka | 7,652 | -0.45 | 52.19 |
| BIST Sanayi | 12,205 | -0.17 | 37.07 |
| BIST 30 Yakın Vade | 8,290.000 | 5.68 | 39.08 |

| BIST-100 | Kapanış | Önceki Kapanış | Günlük Değ. % |
|--------------------------|-----------|----------------|---------------|
| Hacim (mln TL) | 95,368 | 87,956 | 8.43 |
| Piyasa Değeri (mln TL) | 6,475,531 | 6,476,775 | -0.02 |
| Halka Açık PD (mln TL) | 2,023,915 | 2,020,025 | 0.19 |
| Yabancıların Piyasa Payı | 36.77 | 35.69 | 3.02 |



| BIST-100 Yükselenler | Kapanış | Günlük Değ. (%) | Hacim (mln TL) |
|----------------------|---------|-----------------|----------------|
| IPEKE | 40.48 | 6.53 | 361.48 |
| YEOTK | 246.70 | 6.52 | 1,436.19 |
| CCOLA | 390.20 | 6.09 | 580.00 |
| AKSA | 92.30 | 4.18 | 221.85 |
| MGROS | 349.00 | 3.35 | 623.03 |

| BIST-100 Düşenler | Kapanış | Günlük Değ. (%) | Hacim (mln TL) |
|-------------------|---------|-----------------|----------------|
| MIATK | 723.60 | -10.00 | 3,187.43 |
| ISMEN | 38.18 | -10.00 | 2,139.99 |
| BRSAN | 859.50 | -6.88 | 1,895.01 |
| ASTOR | 120.80 | -3.75 | 2,754.23 |
| KMPUR | 69.85 | -3.66 | 182.76 |

| BIST-100 Hacmi Artanlar | Hacimdeki Değ. (%) | Kapanış | Günlük Değ. (%) |
|-------------------------|--------------------|---------|-----------------|
| CCOLA | 223.50 | 390.20 | 6.09 |
| ULKER | 129.75 | 74.30 | 2.48 |
| ISMEN | 116.97 | 38.18 | -10.00 |
| SMRTG | 86.18 | 67.95 | -1.45 |
| AKCNS | 85.93 | 172.90 | 2.55 |

| BIST-100 Hacmi Azalanlar | Hacimdeki Değ. (%) | Kapanış | Günlük Değ. (%) |
|--------------------------|--------------------|---------|-----------------|
| MIATK | -44.94 | 723.60 | -10.00 |
| ISDMR | -39.39 | 34.96 | -1.91 |
| ISGYO | -37.30 | 21.20 | -2.03 |
| BUCIM | -36.88 | 9.24 | -1.60 |
| BIENY | -30.66 | 47.94 | -2.64 |

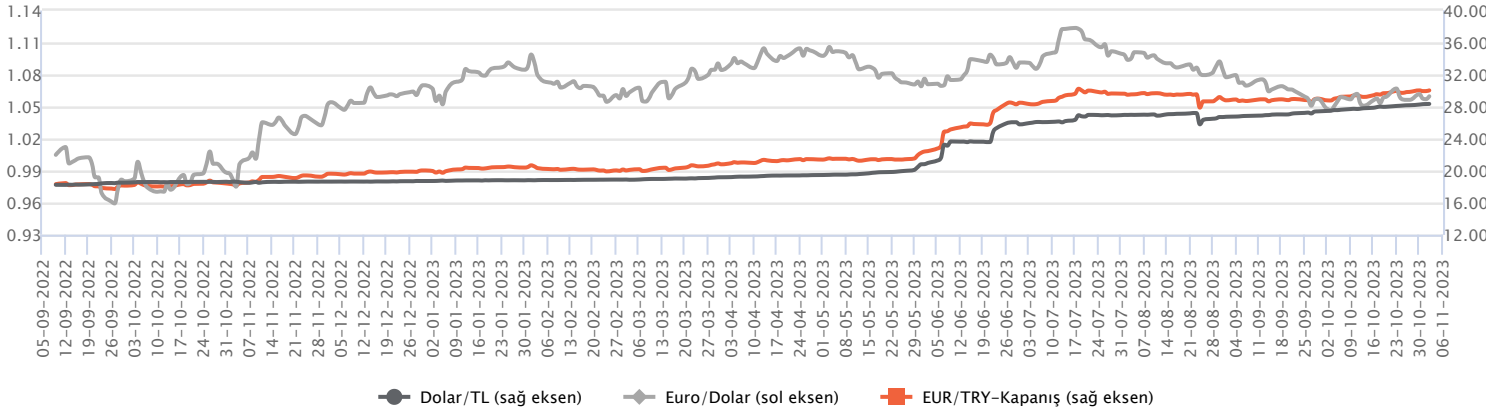
| Makroekonomik Veriler* | Dönem | Cari (%) | 2023T |
|-----------------------------|---------|----------|--------|
| Büyüme | 1Ç23 | 4% | 3,6% |
| Enflasyon (TÜFE) | Eylül | 61,5% | 73,5 |
| Bütçe Dengesi Mlr TL | Haziran | -716 | -1.250 |
| Cari Denge Mlr \$ | Ağustos | -57,0 | -50 |

*Veriler geçmiş 12 aylık dönemi kapsamaktadır.

Dolar/TL

Yurt içerisinde imalat PMI ekimde bir önceki aya göre 1,2 puan düşüyle 48,40 seviyesine gerileyerek 50 referans seviyesi altında daralmaya işaret etti. ABD tarafında ADP özel sektör istihdamı ekimde 113 bin ile beklentilerin altında kaldı. Ülkede ISM imalat PMI verisi ekimde 46,7 ile beklentileri karşılamadı. Diğer taraftan ABD Merkez Bankası (Fed), politika faizini beklentiler dahilinde yüzde 5,25 – 5,50 aralığında sabit bıraktı. Fed Başkanı J. Powell, para politikasını yeterince kısıtlı hale getirmeye kararlı olduklarını, parasal sıkılaştırmanın tüm etkilerinin ise henüz hissedilmediğini bildirdi. Açıklamaların kur üzerinde etkisi sınırlı kaldı. Bugün yurt içerisinde TCMB tarafından yılın son enflasyon raporu yayımlanacak. Dolar/TL, bu sabah saat 08:20 itibariyle 28,34'lü seviyelerde bulunuyor.

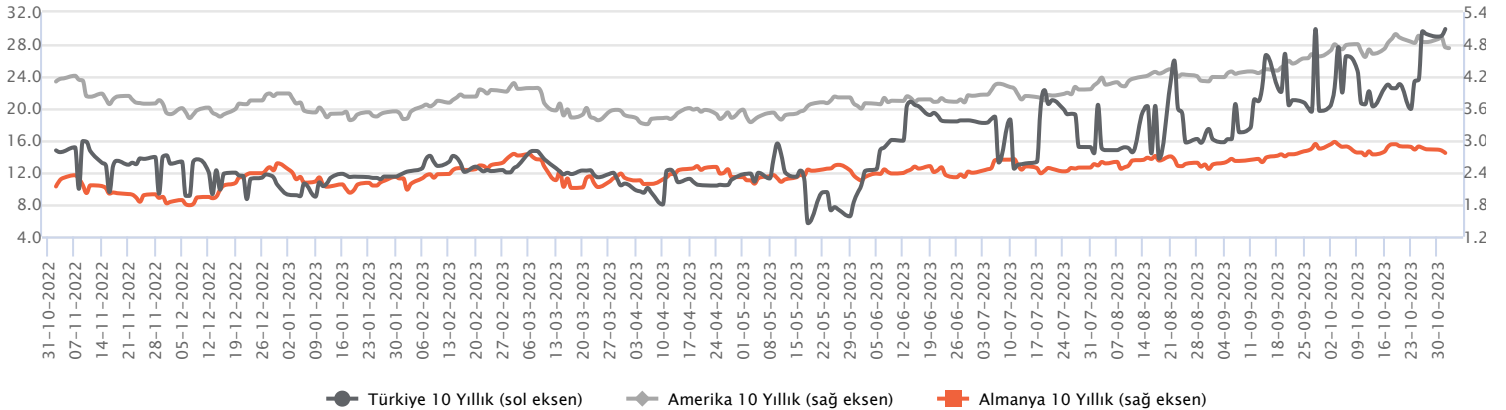
| Günlük Veriler / Kurlar | Kapanış | Günlük Değ. (%) | Yılbaşı Değ. (%) |
|-------------------------|----------|-----------------|------------------|
| USD/TRY | 28.3231 | 0.05 | 51.39 |
| EUR/TRY | 29.9392 | 0.00 | 49.48 |
| Euro/Dolar | 1.0570 | -0.05 | -1.22 |
| Sterlin/Dolar | 1.2151 | -0.03 | 0.52 |
| Dolar/Yen | 150.9570 | -0.47 | 15.25 |



Faizler

10 yıl vadeli hazine tahvil faizi dün 17 baz puanlık düşüyle günü yüzde 28,28 seviyesinde tamamlarken, 2 yıl vadeli hazine tahvil faizi ise günü 221 baz puanlık yükselişle yüzde 37,37 seviyesinden tamamladı. TCMB, 6 aya kadar vadeli KKM'lerde zorunlu karşılık oranını yüzde 25'ten yüzde 30'a çıkarırken, 6 aydan uzun KKM hesapları için zorunlu karşılık oranı ise yüzde 5'ten yüzde 10'a yükseltti. Döviz mevduat tüm vadelerde ise TL zorunlu karşılık oranını 4 puan artırdı. TL likiditenin piyasadan çekilmesine yönelik miktarsal sıkılaştırma adımları daha öncesinde iletişim politikasında dile getiriliyordu. TL faizlerinin arttığı bir dönemdeyiz. Bugün TCMB'nin yılın son enflasyon raporu takip edilecek. Yarın ise enflasyon rakamları izlenecek. Enflasyon gelişimi para politikası patikası açısından önem arz edecek.

| Günlük Veriler / Faizler | Kapanış | Günlük Değ. | Yılbaşı Değ. |
|--------------------------|---------|-------------|--------------|
| TCMB AOFM | 34.00 | 1.00 bp | 24.98 bp |
| Türkiye 2 Yıllık | 37.37 | 2.21 bp | 27.40 bp |
| Amerika 2 Yıllık | 4.97 | 0.01 bp | 0.54 bp |
| Almanya 2 Yıllık | 2.99 | -0.04 bp | 0.26 bp |
| Türkiye 10 yıllık | 28.28 | 0.17 bp | 18.45 bp |
| Amerika 10 Yıllık | 4.73 | -0.01 bp | 0.85 bp |
| Almanya 10 Yıllık | 2.77 | -0.05 bp | 0.19 bp |



MİGROS / MGROS 01.11.2023 19:37:43

Şirket, 3Ç23'de 41.722 mn TL satış geliri (kons: 41.238 mn TL), 3.036 mn TL FAVÖK (kons: 2.838 mn TL) ve 2.174 mn TL net kar (kons: 1.310 mn TL) açıklamıştır. Şirket 2023 yılına ait bazı beklentilerini revize etmiştir. Satış gelirlerinin yaklaşık %95 büyümesi (önceki: %90), FAVÖK marjının %6,5- 7,0 (önceki: aynı) , mağaza açılış hedefi 500 (önceki: 450) ve yatırım harcamalarının 6 milyar TL (önceki: aynı) olması beklenmektedir. (POZİTİF)

ANADOLU EFES / AEFES 01.11.2023 19:18:39

Şirket, 3Ç23'de 49.790 mn TL satış geliri (kons: 49.081 mn TL,) 12.190 mn TL FAVÖK (kons: 11.335 mn TL) ve 4.732 mn TL net kar (kons: 3.807 mn TL) açıklamıştır. Şirket 2023 yılına ait bazı beklentilerini revize etmiştir. Konsolide bira satış hacminin düşük-orta tek haneli büyümesi (önceki: düşük tek haneli büyüme), konsolide net satış gelirlerinin kur çevrim farkının etkisinden arındırılmış olarak yüksek-otuzlu yüzdelerde artması (önceki: aynı), FAVÖK marjının geçen seneye paralel olacağı (önceki: 100bp civarında daralma) ve yatırım harcamalarının satış gelirlerine oranının konsolide bazda yüksek tek haneli yüzdelerde olması beklenmektedir (önceki: aynı). (POZİTİF)

BRISA / BRISA 01.11.2023 19:09:10

Şirket, 3Ç23'de 5.475 mn TL satış geliri (kons: 5.411 mn TL), 1.258 mn TL FAVÖK (kons: 1.191 mn TL) ve 1.001 mn TL net kar (kons: 922 mn TL) açıklamıştır. (NÖTR)

TÜRK HAVA YOLLARI / THYAO 01.11.2023 18:17:07

Şirket, 3Ç23'de 169.091 mn TL satış geliri (kons: 169.237 mn TL; yıllık: +%56), 55.794 mn TL FAVÖK (kons: 55.050 mn TL; yıllık: +%63) ve 51.331 mn TL net kar (kons: 42.934 mn TL; yıllık: +%84) açıklamıştır. (POZİTİF)

KOCAER ÇELİK / KCAER 02.11.2023 08:00:12

Şirket, 3Ç23'de 3.636 mn TL satış geliri 637 mn TL FAVÖK ve 349 mn TL net kar açıklamıştır.

ALARKO HOLDİNG / ALARK 01.11.2023 19:36:03

Şirketin bağlı ortaklığı Alarko Tarım tarafından, hisselerinin tamamına sahip olduğu Alsera Jeotermal Tarım'ın 17.425.000 TL olan esas sermayesinin; toplamda 582.575.000 TL artırılarak, 600.000.000 TL'ye artırılması nedeniyle nakden arttırılan kısma 111.475.000 TL ile iştirak etmeye karar verilmiştir. (NÖTR)

NETAŞ / NETAS 01.11.2023 17:19:39

Şirket, Turkcell'in bağlı ortaklığı Turkcell Satış ve Dijital İş Servisleri'nden Superbox ürün tedariki için 8.183.475 Çin Yuanı tutarında sipariş almıştır.

MLP SAĞLIK / MPARK 01.11.2023 20:13:35

Pay geri alım kapsamında 141,70 TL – 153,00 TL (ağırlıklı ortalama 146,95 TL) fiyat aralığından toplam 67.500 TL nominal değerli MPARK payları geri alınmıştır. Bu işlemlerle birlikte geri alınan payların toplam nominal değeri 15.266.000 TL olup, bu payların sermayeye oranı %7,3381'e ulaşmıştır. (SINIRLI POZİTİF)

GEDİK YATIRIM / GEDİK 01.11.2023 18:47:10

(1) Şirket %100'üne sahip olduğu GYT Bilişim'in 5.000.000 TL olan sermayesinin 50.000.000 TL'ye artırılmasına iştirak edilmesine karar vermiştir. (2) Sermayesinin %56,2'si Şirkete, %9,8'i ise ana ortak Inveo Yatırım Holding'e ait olan bağlı ortaklık HiVC Girişim Sermayesi (HiVC)'nin paylarının %32'sine karşılık gelen toplam 12.121.214 TL'lik nominal değerdeki B Grubu payların 27.200.002 TL bedel ile devir alınmasına karar verilmiştir. Şirketin HiVC'deki payı %88,2'ye ulaşacaktır. (3) HiVC Girişim Sermayesi Yatırım Ortaklığı (HiVC)'nin tahsisli bedelli sermaye artırımına ilişkin olarak, 07.06.2023 tarihli KAP açıklaması ile duyurulan tahsisli sermaye artırımına yönelik kararın yeniden ele alınmak üzere bu aşamada ertelenmesine karar verilmiştir.

*Kamuyu Aydınlatma Platformu'na 02.11.2023 saat 08:55'e kadar gelen haberleri kapsamaktadır.

Haftalık Piyasa Takvimi 30 Ekim - 03 Kasım

| Tarih | Saat | Ülke | Veri | Önem | Dönem | Beklenti | Önceki |
|-------------------|---------|---|---|-------|----------|--------------|---------------|
| 30 Ekim Pazartesi | 10:00 | Türkiye | Ekonomik Güven Endeksi | ■ | Ekim | | 95,40 |
| | 12:00 | Almanya | GSYİH (Çeyreklik/Yıllık) | ■ | 3.Çeyrek | | 0.00%/-0.20% |
| | 13:00 | Euro B. | Tüketici Güven Endeksi | ■ | Ekim | -17,90 | -17,80 |
| | 16:00 | Almanya | TÜFE (Aylık/Yıllık) | ■ | Ekim | 0.20%/4.00% | 0.30%/4.50% |
| | 17:30 | ABD | Dallas Fed İmalat Endeksi | ■ | Ekim | | -18,10 |
| 31 Ekim Salı | 02:30 | Japonya | İşsizlik Oranı | ■ | Eylül | 2,60% | 2,70% |
| | 02:50 | Japonya | Sanayi Üretim Endeksi (Aylık/Yıllık) | ■ | Eylül | | 0.00%/-4.40% |
| | 04:30 | Çin | İmalat/Hizmetler PMI | ■ | Ekim | | 50.20/51.70 |
| | 06:00 | Japonya | Boj Faiz Kararı | ■ | Ekim | -0,10% | -0,10% |
| | 10:00 | Almanya | Perakende Satışlar (Aylık/Yıllık) | ■ | Eylül | 43.70/48.60 | -1.20%/-2.30% |
| | 10:00 | Türkiye | Dış Ticaret Dengesi | ■ | Eylül | | -8.66 mlr \$ |
| | 13:00 | Euro B. | GSYİH (Çeyreklik/Yıllık) | ■ | 3.Çeyrek | -0.10%/0.20% | 0.10%/0.50% |
| | 13:00 | Euro B. | TÜFE (Aylık/Yıllık) | ■ | Ekim | | 0.30%/4.30% |
| | 16:00 | ABD | Konut Fiyatları Endeksi (Aylık/Yıllık) | ■ | Ağustos | | 0.80%/4.60% |
| 17:00 | ABD | CB Tüketici Güven Endeksi | ■ | Ekim | 100,00 | 103,00 | |
| 01 Kasım Çarşamba | 03:30 | Japonya | İmalat PMI | ■ | Ekim | | 48,50 |
| | 04:45 | Çin | Caixin İmalat PMI | ■ | Ekim | 50,80 | 50,60 |
| | 10:00 | Türkiye | İmalat PMI | ■ | Ekim | | 49,60 |
| | 15:15 | ABD | ADP Özel Sektör İstihdam Değişikliği | ■ | Ekim | 141 Bin | 89 Bin |
| | 17:30 | ABD | İmalat PMI | ■ | Haftalık | 50,00 | 50,00 |
| | 17:00 | ABD | ISM İmalat PMI | ■ | Ekim | 49,00 | 49,00 |
| | 17:00 | ABD | JOLTS Açık İş Sayısı | ■ | Ekim | | 9.61M |
| | 21:00 | ABD | Fed Faiz Kararı | ■ | Kasım | 5.25 - 5.50% | 5.25 - 5.50% |
| | 21:30 | ABD | Fed Başkanı J. Powell'in Konuşması | ■ | Kasım | | |
| 02 Kasım Perşembe | 10:30 | Türkiye | TCMB IV. Enflasyon Raporu | ■ | Kasım | | |
| | 11:55 | Almanya | İmalat PMI | ■ | Ekim | 40,70 | 40,70 |
| | 11:55 | Almanya | İşsizlik Oranı | ■ | Ekim | 5,80% | 5,70% |
| | 12:00 | Euro B. | İmalat PMI | ■ | Ekim | 43,00 | 43,00 |
| | 14:00 | Türkiye | TCMB PPK Toplantı Özeti | ■ | Ekim | | |
| | 15:00 | İngiltere | BoE Faiz Kararı | ■ | Kasım | 5,25% | 5,25% |
| | 15:30 | ABD | Haftalık İşsizlik Maaşı Başvuruları | ■ | Ekim | 209 Bin | 210 Bin |
| 17:00 | ABD | Fabrika Siparişleri (Aylık) | ■ | Eylül | 1,00% | 1,20% | |
| 03 Kasım Cuma | 04:45 | Çin | Caixin Hizmet PMI | ■ | Ekim | | 50,20 |
| | 10:00 | Almanya | Dış Ticaret Dengesi | ■ | Eylül | | 16.6 mlr € |
| | 10:00 | Türkiye | TÜFE (Aylık/Yıllık) | ■ | Ekim | 4.35%/62.85% | 4.75%/61.53% |
| | 10:00 | Türkiye | ÜFE (Aylık/Yıllık) | ■ | Ekim | | 3.40%/47.44% |
| | 12:30 | İngiltere | Hizmet PMI | ■ | Ekim | 49,20 | 49,20 |
| | 13:00 | Euro B. | İşsizlik Oranı | ■ | Eylül | 6,50% | 6,40% |
| | 15:30 | ABD | Ortalama Saatlik Kazançlar (Aylık/Yıllık) | ■ | Ekim | 0.30%/4.00% | 0.20%/4.20% |
| | 15:30 | ABD | İşsizlik Oranı | ■ | Ekim | 3,80% | 3,80% |
| | 15:30 | ABD | Tarım Dışı İstihdam | ■ | Ekim | 172 Bin | 336 Bin |
| | 16:45 | ABD | Hizmet PMI | ■ | Ekim | 50,90 | 50,90 |
| 17:00 | ABD | ISM Hizmet PMI | ■ | Ekim | | 53,60 | |
| Tüm Gün | Japonya | Tatil Nedeniyle Piyasalar Kapalı Olacak | ■ | Kasım | | | |

Takvim açıklanacak tüm verileri [kapsamamaktadır](#). Tahminler Gedik Yatırım Araştırma, Bloomberg, Tradingeconomics.com, Investing.com, Econoday.com kaynaklarından alınmıştır.

Genel Müdürlük

Esentepe Mh. Ecza Sk. Safter Han İş Merkezi No:6 Şişli/İstanbul – (0212) 286 30 00

Beylikdüzü

Hayrettin Paşa Mah. 1993 Sokak No:22 Ferah Residence Daire A1 Esenyurt – (0212) 270 26 43

Erenköy

Bağdat Caddesi Beyaz Apt. No: 339 D:5 Erenköy – (0216) 301 10 45

Levent

Nispetiye Mah. Aydar Cad Metro İş Merkezi No. 10 İç Kapı No: 1 Beşiktaş – (0212) 286 30 00

Nişantaşı

Vali Konağı Cad. No.77 Polat Apt. Kat.3 D.3 Nişantaşı/Şişli – (0212) 241 15 75

Suadiye

Suadiye Mah. Öncü Sokak Büyük Hanlı Konutları B1 Blok K:8 D:22 Kadıköy – (0216) 350 01 43

Ankara

Tunalı Hilmi Cad. 60/12 Kavaklıdere – (0312) 426 16 61

Bursa

Çekirge Mah. Çekirge Cad. Gökçen Apt. Blok 97/1 C Osmangazi – (0224) 233 43 37

Malatya

Sancaktar Mah. Aslanteppe Cad. Canbaylar Plaza No. 93/9 Battalgazi – (0422) 377 90 00

Niğde

Aşağı Kayabaşı Mah. Dr. Sami Yağız Cad. Kültür Plaza No:32 Kat:1/4 Niğde – (0388) 214 19 35

**YASAL UYARI**

Bu rapor, bir veya daha fazla sermaye piyasası aracı veya bunları ihraç eden ortaklıklar ve kuruluşlar ile piyasa eğilimleri hakkında, belirli bir kişiye veya mali durumları, risk ve getiri tercihleri benzer nitelikteki bir gruba yönelik olmamak kaydıyla, Marbaş Menkul Değerler A.Ş. müşterilerine ve/veya dağıtım kanallarına yönelik olarak Marbaş Menkul Değerler A.Ş.'nin anlaşılabilir olduğu dışarıdan hizmet sağlayıcı kuruluş tarafından hazırlanmıştır. Burada yer alan yatırım bilgi, yorum ve tavsiyeleri yatırım danışmanlığı kapsamında değildir. Yatırım danışmanlığı hizmeti, yetkili kuruluşlar tarafından kişilerin risk ve getiri tercihleri dikkate alınarak kişiye özel sunulmaktadır. Burada yer alan yorum ve tavsiyeler ise genel niteliktedir. Bu tavsiyeler mali durumunuz ile risk ve getiri tercihlerinize uygun olmayabilir. Bu nedenle, sadece burada yer alan bilgilere dayanarak yatırım kararı verilmesi beklentilerinize uygun sonuçlar doğurmayabilir. Bu rapor ve yorumlardaki yazılar, bilgiler ve grafikler, ulaşılabilen ilk kaynaklardan iyi niyetle ve doğruluğu, geçerliliği, etkinliği velhasıl her ne şekilde, suret ve nam altında olursa olsun herhangi bir karara dayanak oluşturması hususunda herhangi bir teminat, garanti oluşturmadan, yalnızca bilgi edinilmesi amacıyla derlenmiştir. İş bu raporlardaki yorumlardan; eksik bilgi ve/veya güncellenme gibi konularda ortaya çıkabilecek zararlardan Marbaş Menkul Değerler A.Ş. ve çalışanları sorumlu değildir. Marbaş Menkul Değerler A.Ş. her an, hiçbir şekilde ve surette ön ihbara ve/veya ihtara gerek kalmaksızın söz konusu bilgileri, tavsiyeleri değiştirebilir ve/veya ortadan kaldırabilir. Genel anlamda bilgi vermek amacıyla hazırlanmış olan iş bu rapor ve yorumlar, kapsamı bilgiler, tavsiyeler hiçbir şekilde ve surette Marbaş Menkul Değerler A.Ş.'nin herhangi bir taahhüdünü tazammum etmediğinden, bu bilgilere istinaden her türlü özel ve/veya tüzel kişiler tarafından alınacak kararlar, varılacak sonuçlar, gerçekleştirilecek işlemler ve oluşabilecek her türlü riskler bizatihi bu kişilere ait ve raci olacaktır. Hiçbir şekilde ve surette ve her ne nam altında olursa olsun, her türlü gerçek ve/veya tüzel kişinin, gerek doğrudan gerek dolayısı ile ve bu sebeplerle uğrayabileceği her türlü doğrudan ve/veya dolayısıyla oluşacak maddi ve manevi zarar, kar mahrumiyeti, velhasıl her ne nam altında olursa olsun uğrayabileceği zararlardan hiçbir şekilde ve surette Marbaş Menkul Değerler A.Ş. ve çalışanları sorumlu tutulamayacak ve hiçbir şekilde ve surette her ne nam altında olursa olsun Marbaş Yatırım Menkul Değerler A.Ş. çalışanlarından talepte bulunulmayacaktır.