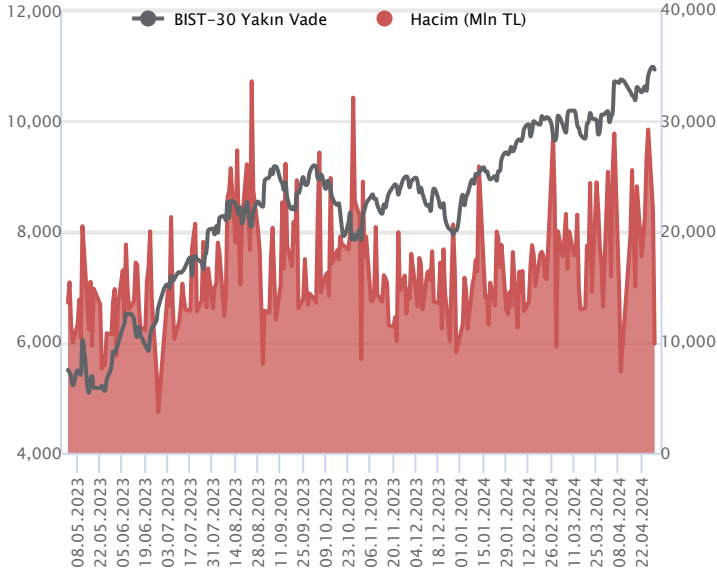


Sözleşme Kodu	Vade Ayı	Uzlaşma Fiyatı	Önceki Uzlaşma Fiyatı	Değişim	Değişim Puan	Gün İçi Yüksek	Gün İçi Düşük	İşlem Miktarı	İşlem Hacim	Açık Pozisyon	Açık Pozisyon Değişimi	Vadeye Kalan Gün Sayısı	Takasbank Başlangıç Teminatı %
ENDEKS KONTRATLARI													
F_XU0300424	30.04.2024	10,928.75	10,972.50	-0.40 %	-43.75	11,044.00	10,915.00	89,946.00	9,867,079,417.50	73,310.00	-30,648.00	0	14
F_XU0300624	28.06.2024	11,715.25	11,746.75	-0.27 %	-31.50	11,800.00	11,660.00	137,019.00	16,072,893,270.00	246,887.00	35,396.00	59	14

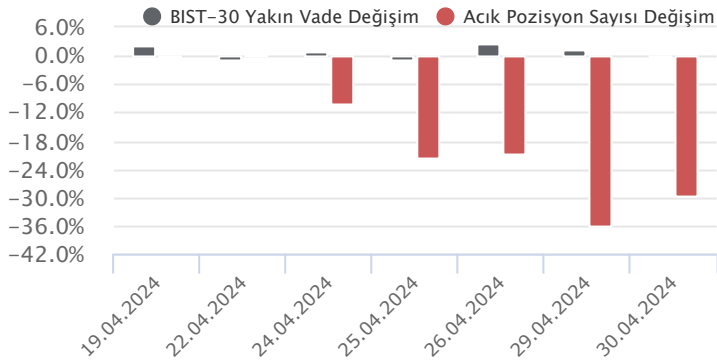
BIST 30 Yakın Vadeli Kontratı


Haziran vadeli endeks sözleşmesi 11.660,00 – 11.800,00 seviyeleri arasında hareket ederek günü %0,27 oranında sınırlı bir düşüşle 11.715,25 uzlaşma fiyatından tamamladı. Son günlerdeki güç kazanan yükselişler ve zirve yenilemelerinin ardından salı günü sözleşmede dalgalı bir fiyatlamaya öne çıktı. Akşam seans kapanışı da 11.721,25 puandan gerçekleşti. Yurt içi piyasalar 1 Mayıs nedeniyle çarşamba günü işlem görmedi. ABD borsaları dün günü karışık kapanışlarla tamamlarken, ABD vadelielerinde bu sabah hafif alıcılı bir seyir etkili oluyor. Asya piyasalarında karışık bir görünüm hâkim. Avrupa vadelieleri ve CFD endeksleri yatay açılışlara işaret ediyor. Haziran vadeli sözleşmesinin güne hafif alıcılı bir başlangıç yapmasını bekliyoruz.

Sözleşmede 11.700 üzerinde tutunmanın korunması ve yükseliş eğiliminin etkisini sürdürmesi durumunda 11.760 ve 11.800 seviyeleri kısa vadeli direnç noktaları olup, yeni zirve seviyesi olan 11.800 üzerindeki fiyatlamalarda alımlar yeni bir ivme kazanabilir. Bu durumda 11.900 ve psikolojik öneme sahip 12.000 puana doğru yükselişler yaşanabilir. Sözleşmede 11.700 seviyesi altında kâr satışlarının etkili olması halinde ise 11.660 - 11.620 ve 11.590 seviyeleri kısa vadeli ilk destek noktalarıdır. Bu seviyeler altında satıcılı seyrin devam edebileceği sözleşmede 11.500 – 11.450 aralığı ile 11.370 seviyesi destek olarak takip edilecektir.

Endeks - 30 Yakın Vade Aracı Kurum Dağılımı Günlük Değişim					
Long			Short		
Kurum	Net Lot	Pay (%)	Kurum	Net Lot	Pay (%)
İş Yatırım	10.757	55	Bank of America	6.806	35
Garanti BBVA	2.440	13	HSBC Yatırım	3.679	19
Meksa Yatırım	1.942	10	Vakıf Yatırım	2.235	12
İnfo Yatırım	805	4	Yapı Kredi Yatırım	1.871	10
Ziraat Yatırım	562	3	Strateji Menkul	1.614	8
Diğer	2.924	15	Diğer	3.225	17
İlk 5 Kurum Alım Ağırlıklı					

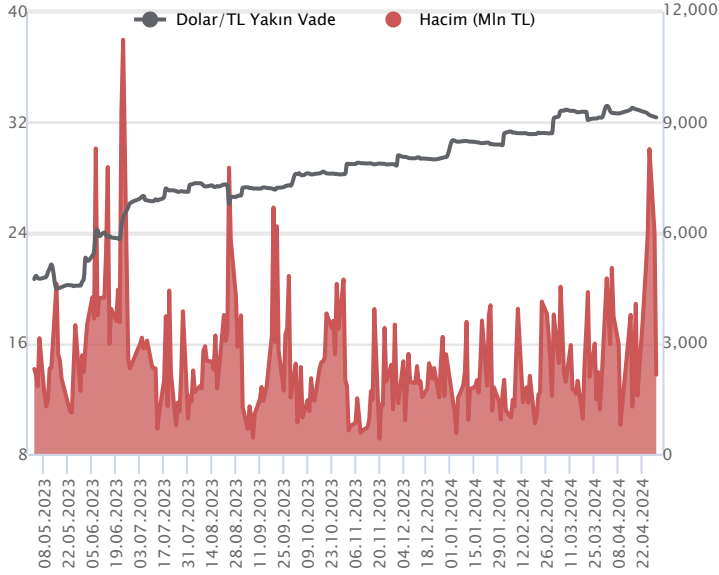
Endeks - 30 Yakın Vade Aracı Kurum Dağılımı Tüm Vade					
Long			Short		
Kurum	Net Lot	Pay (%)	Kurum	Net Lot	Pay (%)
Teb Yatırım	61.935	65	İş Yatırım	39.278	41
Yapı Kredi Yatırım	12.966	14	Bank of America	25.156	26
Garanti BBVA	5.894	6	Ak Yatırım	8.815	9
Deniz Yatırım	4.917	5	HSBC Yatırım	4.741	5
Phillip Capital	3.583	4	İnfo Yatırım	4.179	4
Diğer	6.198	7	Diğer	13.324	14
İlk 5 Kurum Alım Ağırlıklı					



Fiyat (%)	Açık Pozisyon (%)	Yorum
Artış	Artış	Yükselişin devamlılığı için sinyal olarak kabul edilebilir.
Artış	Azalış	Yükselişin desteklenmediğini gösterir.
Azalış	Artış	Düşüşlerin devamlılığı için sinyal olarak kabul edilebilir.
Azalış	Azalış	Düşüşlerin desteklenmediğini gösterir.

Sözleşme Kodu	Vade Ayı	Uzlaşma Fiyatı	Önceki Uzlaşma Fiyatı	Değişim	Değişim Puan	Gün İçi Yüksek	Gün İçi Düşük	İşlem Miktarı	İşlem Hacim	Açık Pozisyon	Açık Pozisyon Değişimi	Vadeye Kalan Gün Sayısı	Takasbank Başlangıç Teminatı %
DÖVİZ KONTRATLARI													
F_EURTRY0424	30.04.2024	34.6542	34.6332	0.06 %	0.02	34.6540	34.3200	2,526	87,319,731	15,624	-81	0	14
F_EURTRY0524	31.05.2024	35.7756	35.8888	-0.32 %	-0.11	36.4900	35.7161	1,092	39,234,353	1,251	668	31	14
F_EURUSD0424	30.04.2024	1.0716	1.0718	-0.02 %	0.00	1.0719	1.0691	6,533	226,199,452	5,276	-2,851	0	4
F_EURUSD0524	31.05.2024	1.0718	1.0730	-0.11 %	0.00	1.0765	1.0704	7,571	262,401,330	4,426	-1,273	31	4
F_USDTRY0424	30.04.2024	32.3382	32.3854	-0.15 %	-0.05	32.4190	32.2800	66,349	2,145,398,576	259,446	-51,999	0	14
F_USDTRY0524	31.05.2024	33.3399	33.4789	-0.42 %	-0.14	33.4744	33.3152	114,006	3,802,845,689	1,002,714	31,600	31	14

Dolar/TL Yakın Vadeli Kontratı



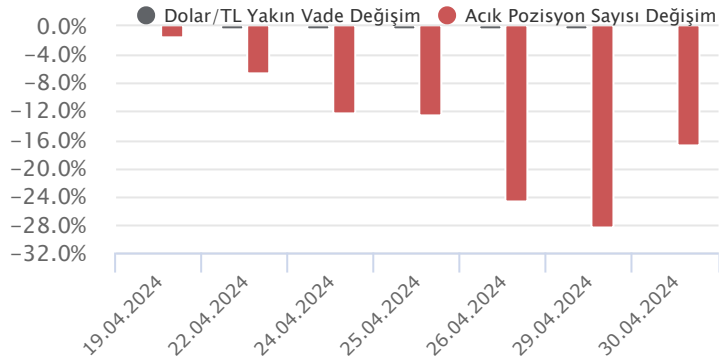
Mayıs vadeli Dolar/TL sözleşmesi salı günü 33,3152 ile 33,4744 seviyeleri arasında dalgalanarak günü yüzde 0,42'lik düşüşle 33,3399 uzlaşma fiyatından tamamladı. ABD Merkez Bankası (Fed), politika faizini yüzde 5,25 – 5,50 aralığında sabit bıraktı. Fed, bilanço küçültme hızını ise 1 Haziran'dan itibaren tahvil portföyünü aylık 60 milyar dolardan 25 milyar dolara düşürerek yavaşlatacak. Fed Başkanı J. Powell, faiz indirimi zamanlamasının verilere bağlı olacağını, bir sonraki hamlenin ise büyük olasılıkla faiz artışı olmayacağını bildirdi. Açıklanan verileri sonrası dolar endeksinde düşüş yönlü volatilité izlenirken, ABD 10 yıllık tahvil faizinde de düşüşler izlendi. Dolar/TL üzerindeki etkisi ise sınırlı kaldı. Bugün yurt içerisinde imalat PMI verisi takip edilecek olup, ABD tarafında ise fabrika siparişleri ve haftalık işsizlik maaşı başvuruları takip edilecek. Verilerin fiyatlamalara etkisi sınırlı kalabilir. Dolar/TL spot kuru, bu sabah saat 08:20 itibariyle 32,37'li seviyelerde hareket ediyor. Dolar endeksi ise 105,70 civarında hareket ediyor.

Dolar/TL Yakın Vade Aracı Kurum Dağılımı Günlük Değişim					
Long			Short		
Kurum	Net Lot	Pay (%)	Kurum	Net Lot	Pay (%)
Fibabank	42.000	60	Yapı Kredi Yatırım	34.011	49
Garanti BBVA	8.780	13	İş Yatırım	14.729	21
Osmanlı Yatırım	3.194	5	QNB Finans Yatırım	9.313	13
Denizbank	3.004	4	AK Yatırım	3.635	5
Burgan Yatırım	2.991	4	Deniz Yatırım	3.208	5
Diğer	9.643	14	Diğer	4.716	7

İlk 5 Kurum Satım Ağırlıklı

Dolar/TL Yakın Vade Aracı Kurum Dağılımı Tüm Vade					
Long			Short		
Kurum	Net Lot	Pay (%)	Kurum	Net Lot	Pay (%)
Ak Yatırım	244.364	30	Yapı ve Kredi	173.068	21
Deniz Yatırım	216.817	26	Finansbank	144.263	18
Garanti BBVA	152.952	19	Bank of America	106.961	13
Denizbank	29.394	4	Akbank	105.783	13
Teb Yatırım	24.183	3	İş Yatırım	88.058	11
Diğer	156.991	19	Diğer	206.568	25

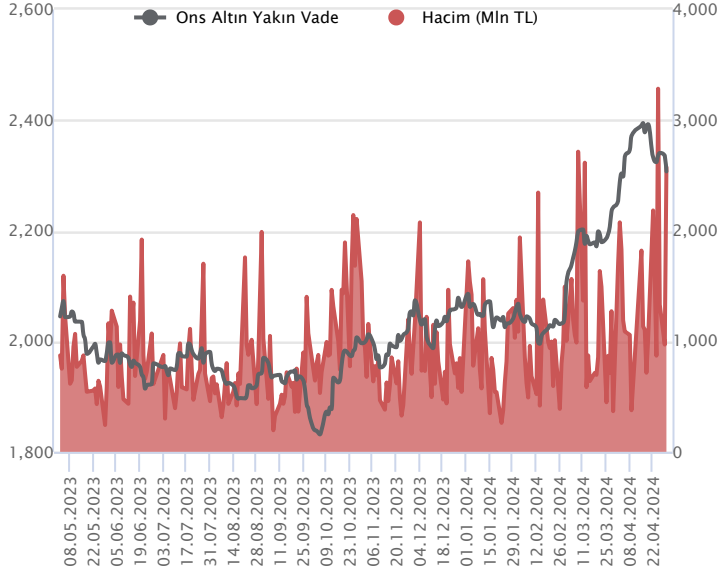
İlk 5 Kurum Alım Ağırlıklı



Fiyat (%)	Açık Pozisyon (%)	Yorum
Artış	Artış	Yükselişin devamlılığı için sinyal olarak kabul edilebilir.
Artış	Azalış	Yükselişin desteklenmediğini gösterir.
Azalış	Artış	Düşüşlerin devamlılığı için sinyal olarak kabul edilebilir.
Azalış	Azalış	Düşüşlerin desteklenmediğini gösterir.

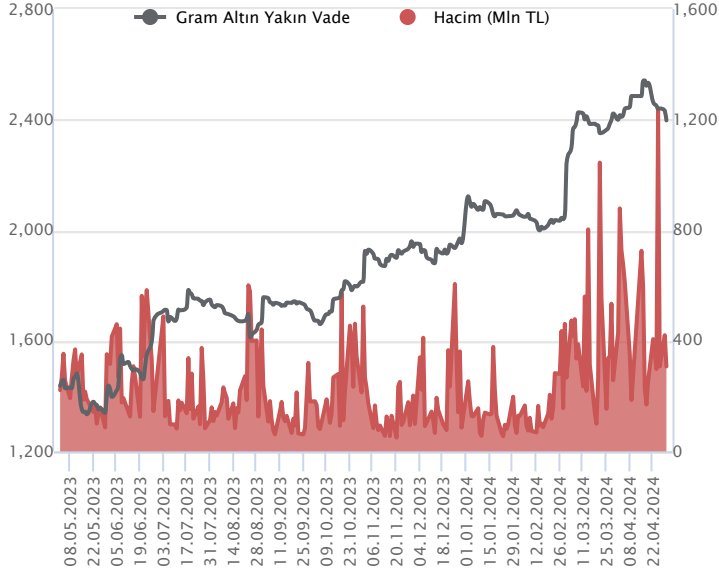
Sözleşme Kodu	Vade Ayı	Uzlaşma Fiyatı	Önceki Uzlaşma Fiyatı	Değişim	Değişim Puan	Gün İçi Yüksek	Gün İçi Düşük	İşlem Miktarı	İşlem Hacim	Açık Pozisyon	Açık Pozisyon Değişimi	Vadeye Kalan Gün Sayısı	Takasbank Başlangıç Teminatı %
ALTIN KONTRATLARI													
F_XAUTRYM0424	30.04.2024	2,398.580	2,431.830	-1.37 %	-33.25	2,419.900	2,385.040	127,836	307,165,557	751,678	-17,338	0	12
F_XAUTRYM0624	28.06.2024	2,579.140	2,633.210	-2.05 %	-54.07	2,625.950	2,577.990	227,818	591,919,190	885,938	32,471	59	12
F_XAUUSD0424	30.04.2024	2,307.000	2,337.900	-1.32 %	-30.90	2,324.300	2,302.950	34,452	2,573,141,311	10,118	-19,807	0	6
F_XAUUSD0624	28.06.2024	2,325.050	2,363.850	-1.64 %	-38.80	2,349.750	2,317.000	60,778	4,590,485,907	65,648	30,073	59	6

ONS ALTIN Yakın Vadeli Kontratı



Haziran vadeli ons altın sözleşmesi dünü 2317,00-2349,75\$ arasında seyrederek, günü yüzde 1,64 kayıpla 2325,05\$ uzlaşma fiyatından tamamladı. Spot piyasada saat 08:00 itibariyle ons altın 2315\$ seviyesinde izleniyor. Sözleşme için bugünde 2320-2346\$ arasını izlemeye devam ediyoruz. Sözleşmede 2346\$ direnç noktası olurken, bu direncin üzerinde kapanışların devamında yukarı yönlü hareketin devamı beklenebilir. Bu durumda sözleşme için 2322\$ stop seviyesi eklenerek 2392\$ seviyesi takip edilebilir. Geri çekilmelerde ise 2320\$ destek noktası olarak görülmektedir. Bu destek altı kapanışlarda 2343\$ stop seviyesi olmak koşuluyla 2273\$ seviyesi değerlendirilebilir. Dün Fed'in faiz kararı takip edildi. Faiz konusunda piyasaların beklentisi doğrultusunda bir aksiyon görülmezken, ekonomik verilere bağlı kalarak hareket edeceklerini yinelediler. Bugün içinde ABD'de her hafta açıklanan haftalık işsizlik maaşı başvuruları takip edilecek. Fed üyelerinin de, konuşmaları izlenebilir. Sözleşmede olası oynaklığa karşı yatırımcıların aktif bir kar al/zarar durdur seviyesi belirleyerek hareket etmeleri daha sağlıklı olabilir.

GRAM ALTIN Yakın Vadeli Kontratı

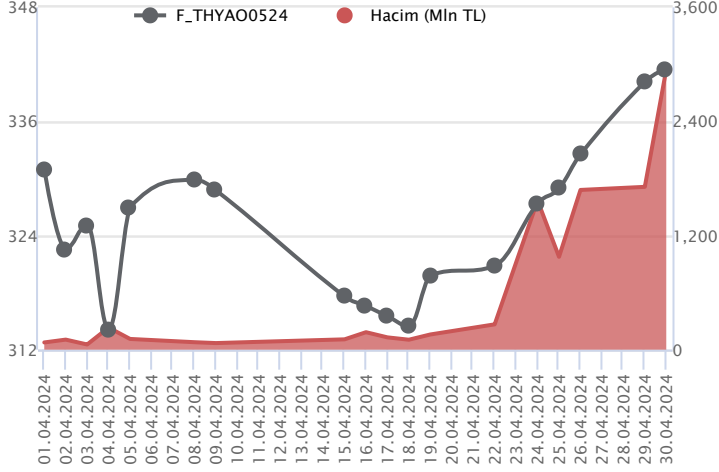


Haziran vadeli gram altın sözleşmesi dünü 2577,99-2625,95 TL arasında dalgalanarak, günü yüzde 2,05 kayıpla 2579,14 TL uzlaşma fiyatından tamamladı. Spot piyasada saat 08:00 itibariyle gram altın 2409 TL işlem görüyor. Hazine ve Maliye Bakanı Mehmet Şimşek yapmış olduğu açıklamasında, Türkiye'de stratejik sektörler ve teknoloji alanlarında faaliyet gösteren şirketlere yatırım yapacak girişim sermayesi fonlarına kaynak aktarılması için üst fon kurulması çalışmalarında nihai aşamaya geldiklerini, gelecekte artması öngörülen fon büyüklüğünün ilk aşamada 50 milyon dolar olacağını belirtti. Türk Lirası mevduatlar için uygulanan stopajda düzenleme yapıldı ve Resmi Gazete'de yayımlandı. 6 aya kadar vadeli hesaplarda stopaj oranı yüzde 5'ten yüzde 7,5'e yükseltildiği, bir yıla kadar olan vadeli hesaplarda ise yüzde 3'ten yüzde 5'e çıkarıldığı belirtildi. Dün Fed'in faiz kararı vardı. Beklentiler doğrultusunda faizlerde bir değişikliğe gitmedi. Verilere bağlı kalarak hareket edeceklerini belirttiler. Bugün için üyelerden konuşmalar gelebilir. Veri takviminde, ABD'de haftalık işsizlik maaşı başvuruları açıklanacak. Sözleşmede olası oynaklığa karşı yatırımcıların aktif bir kar al/zarar durdur seviyesi belirleyerek hareket etmeleri daha sağlıklı olabilir.

Sözleşme	Vade Ayı	Son Uzlaşma	Önceki Uzlaşma	Değişim %	Günün Düşüğü	Günün Yükselişi	İşlem Adedi	İşlem Hacmi
PAY VADELİ SÖZLEŞMELERİNDE EN FAZLA İŞLEM GÖRENLER								
F_THYAO0524	31.05.2024	341.220	340.130	0.3 %	335.000	342.230	86,813	2,946,825,433
F_YKBNK0524	31.05.2024	33.680	33.400	0.8 %	33.170	34.140	423,102	1,426,692,557
F_AKBNK0524	31.05.2024	62.200	62.910	-1.1 %	62.030	63.750	210,923	1,324,417,708

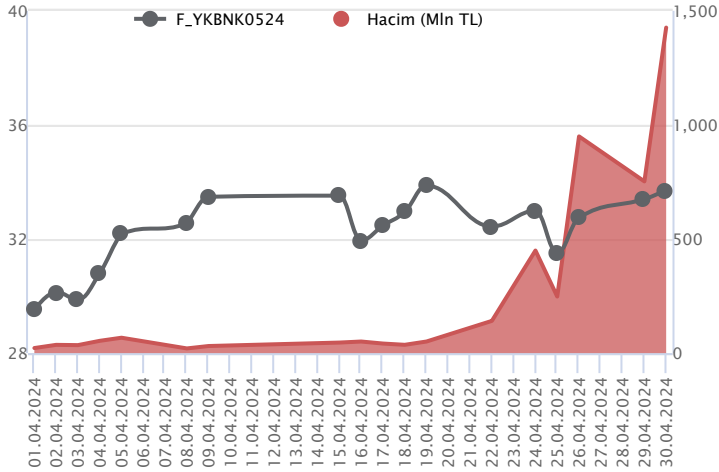
Pay vadeli sözleşmeleri, düşük teminatlarla yüksek tutarlı pozisyonlar almayı mümkün kılar. Pay vadeli sözleşmeleri ile ilgili daha detaylı bilgi almak için Marbaş Menkul Değerler A.Ş. ile iletişime geçebilirsiniz.

F_THYAO0524 Vadeli Kontratı



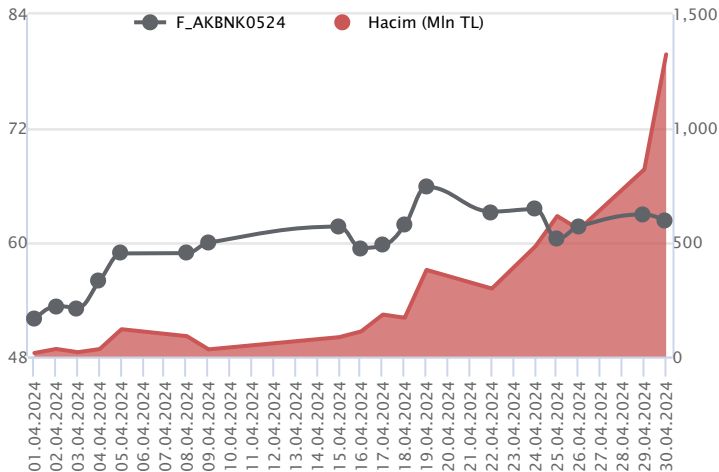
Mayıs vadeli THYAO pay sözleşmesi 335,00 – 342,23 TL aralığında hareket ederek günü %0,3 oranında sınırlı bir yükselişle 341,22 TL uzlaşma fiyatından tamamladı. Geçen haftadan itibaren jeopolitik endişelerin yatışması ve Borsa İstanbul'da güç kazanan pozitif havanın katkısıyla yükselişlerin öne çıktığı havacılık sektöründe salı günü dalgalı bir fiyatlamaya takip edildi. Zirvelerin yenilendiği Mayıs vadeli THYAO sözleşmesinde kısa vadede 342,00 – 342,50 aralığı ilk güçlü direnç bölgesidir. Bu bölge üzerindeki fiyatlamalarda 343,50 – 345,00 ve 346,00 pivot seviyeleri ile psikolojik öneme sahip 350,00 seviyesi direnç olarak takip edilecektir. Son günlerdeki yükselişlerin ardından sözleşmede kâr satışlarının yaşanması halinde ise 340,00 ve 337,96 seviyeleri ilk güçlü destek noktalarıdır. Bu seviyeler altında 335,00 - 333,10 – 331,50 ve 330,90 seviyelerine doğru geri çekilmeler gündeme gelebilir.

F_YKBNK0524 Vadeli Kontratı



Endekste zirve seviyeler test edilirken, Mayıs vadeli YKBNK sözleşmesi 33,17 TL ve 34,14 TL seviyeleri arasında dalgalanarak günü 33,68 TL uzlaşma fiyatından %0,8'lik kazançla tamamladı. Pozitif tarafta fiyatlamaların sürdüğü alıcılı seyrin kaydedildiği sözleşmede ilk etapta alımların güç kazanabilmesi için 34,00 TL üzerinde kalıcılığın sağlanmasına ihtiyaç olduğu görüşünderiz. Bu koşulun sağlanması ile 34,21 TL ve 34,54 TL direnç seviyeleri öne çıkacaktır. Geri çekilmelerde ise 5 günlük ortalamının bulunduğu 33,12 TL ve 32,86 TL söz konusu olacak destek noktalarıdır. Son dönemde piyasadaki yaşanan volatilitenin nedeniyle alınacak pozisyonlarda temkinli olunması aktif bir stop-loss stratejisine bağlı kalınması faydalı olacaktır.

F_AKBNK0524 Vadeli Kontratı



Bankacılık endeksinde yatay pozitif kapanış yaşanırken, Mayıs vadeli AKBNK sözleşmesi 62,03 TL ve 63,75 TL seviyeleri arasında dalgalanarak günü 62,20 TL uzlaşma fiyatından %1,1'lik kayıpla tamamladı. Kısa vadeli ortalamaların bulunduğu bölgede fiyatlamaların yaşandığı sözleşmede 62,88 TL kısa vadede izlenen direnç noktasıdır. Bu seviyenin üzerinde 63,07 TL ve 63,75 TL seviyeleri söz konusu olacaktır. Ancak kar realizasyonlarının yaşanması halinde sırasıyla 62,00 TL – 61,56 TL ve 61,00 TL takip edilecek destek noktalarıdır. İlk çeyrek finansalların açıklandığı sözleşmede gün içinde yaşanacak volatilitenin sebebiyle alınacak pozisyonlarda temkinli olunması aktif bir stop-loss stratejisine bağlı kalınması faydalı olacaktır.

Dayanak Varlıkların Teknik Gösterge Görünümleri

20 Gün Ortalama/Fiyat Kesişmesi (YUKARI)

FROTO

20 Gün Ortalama/Fiyat Kesişmesi (AŞAĞI)

KOZAL

EKGYO

KONTR

Güç Göstergeleri Olumlu

PGSUS

TKFEN

VAKBN

GARAN

TCELL

Güç Göstergeleri Zayıf

ALARK

DOAS

SOKM

HEKTS

RSI ve Momentum göstergelerine göre olumlu olanlar

50 Gün Ortalama/Fiyat Kesişmesi (YUKARI)

Bu şartları sağlayan dayanak varlık bulunmamaktadır.

50 Gün Ortalama/Fiyat Kesişmesi (AŞAĞI)

OYAKC

DOAS

MACD

CIMSA	GÜÇLÜ AL
EREGL	GÜÇLÜ AL
AKBNK	ZAYIF SAT
EUR/TRY	ZAYIF SAT

Göstergeleri Dipte Olanlar

DOAS

CCI, RSI, Stochastics, Williams' %R, MFI ve DX göstergelerinin ortalaması en düşük olanlar

20/50 Gün Ortalama Kesişmesi (YUKARI)

MGROS

SISE

20/50 Gün Ortalama Kesişmesi (AŞAĞI)

Para Girişi Olan Dayanak Varlıklar

	Kapanış	İşlem Hacmi (Mln TL)
XLBNK	11,852.76	21,285.47261
ISCTR	13.71	6,168.26509
YKBNK	32.28	4,733.07108
KCHOL	226.10	3,412.98588
TCELL	80.80	2,759.15962

Para Çıkışı Olan Dayanak Varlıklar

	Kapanış	İşlem Hacmi (Mln TL)
XU030	10,907.32	77,260.90
XSD25	13,715.70	44,123.06
TUPRS	195.80	3,871.37
PETKM	20.72	1,927.79
BIMAS	387.00	1,916.25

Yüksek Hacimliler

	İşlem Hacmi (Mln TL)
XU030	77,260.90
XSD25	44,123.06
X10XB	34,433.61
XLBNK	21,285.47
THYAO	14,753.08

Dayanak Varlıkların Teknik Gösterge Konumları

Kod	5 Günlük H.O	10 Günlük H.O	20 Günlük H.O	50 Günlük H.O	RSI	StochS	MACD	CCI
AEFES	ALIM	ALIM	ALIM	ALIM	ALIM	ALIM	ALIM	SATIM
AKBNK	ALIM	ALIM	ALIM	ALIM	SATIM	SATIM	SATIM	SATIM
AKSEN	ALIM	ALIM	ALIM	ALIM	SATIM	ALIM	ALIM	SATIM
ALARK	SATIM	SATIM	SATIM	SATIM	SATIM	SATIM	SATIM	ALIM
ARCLK	ALIM	ALIM	ALIM	ALIM	ALIM	ALIM	ALIM	ALIM
ASELS	ALIM	ALIM	ALIM	ALIM	ALIM	SATIM	ALIM	ALIM
ASTOR	SATIM	SATIM	SATIM	SATIM	SATIM	ALIM	ALIM	SATIM
BIMAS	ALIM	ALIM	ALIM	ALIM	ALIM	SATIM	ALIM	ALIM
BRSAN	SATIM	SATIM	SATIM	SATIM	ALIM	SATIM	ALIM	SATIM
CIMSA	ALIM	ALIM	ALIM	ALIM	ALIM	ALIM	ALIM	SATIM
CNH/TRY	SATIM	SATIM	ALIM	ALIM	SATIM	ALIM	SATIM	SATIM
DOAS	SATIM	SATIM	SATIM	SATIM	SATIM	ALIM	SATIM	SATIM
DOHOL	ALIM	ALIM	ALIM	ALIM	ALIM	ALIM	ALIM	SATIM
EKGYO	ALIM	ALIM	SATIM	SATIM	ALIM	SATIM	ALIM	ALIM
ENJSA	ALIM	ALIM	ALIM	ALIM	ALIM	SATIM	ALIM	ALIM
ENKAI	ALIM	ALIM	ALIM	ALIM	ALIM	ALIM	ALIM	SATIM
EREGL	ALIM	ALIM	ALIM	ALIM	ALIM	ALIM	ALIM	ALIM
EUR/TRY	SATIM	SATIM	SATIM	ALIM	SATIM	ALIM	SATIM	SATIM
EUR/USD	SATIM	SATIM	SATIM	SATIM	SATIM	ALIM	ALIM	SATIM
FROTO	ALIM	ALIM	ALIM	ALIM	ALIM	SATIM	SATIM	ALIM
GARAN	ALIM	ALIM	ALIM	ALIM	ALIM	SATIM	ALIM	SATIM
GBP/USD	SATIM	ALIM	SATIM	SATIM	ALIM	ALIM	ALIM	ALIM
GUBRF	SATIM	SATIM	SATIM	SATIM	SATIM	ALIM	ALIM	SATIM
HALKB	ALIM	ALIM	ALIM	ALIM	ALIM	SATIM	ALIM	SATIM
HEKTS	SATIM	SATIM	SATIM	SATIM	SATIM	ALIM	ALIM	SATIM
ISCTR	ALIM	ALIM	ALIM	ALIM	ALIM	SATIM	ALIM	ALIM
KCHOL	ALIM	ALIM	ALIM	ALIM	ALIM	SATIM	ALIM	ALIM
KONTR	SATIM	SATIM	SATIM	SATIM	SATIM	ALIM	ALIM	SATIM
KOZAA	ALIM	ALIM	ALIM	ALIM	ALIM	ALIM	ALIM	SATIM
KOZAL	SATIM	SATIM	SATIM	ALIM	SATIM	SATIM	SATIM	SATIM
KRDMD	ALIM	ALIM	ALIM	ALIM	ALIM	ALIM	ALIM	SATIM
MGROS	ALIM	ALIM	ALIM	ALIM	ALIM	ALIM	ALIM	SATIM
ODAS	ALIM	ALIM	ALIM	ALIM	ALIM	ALIM	ALIM	ALIM
OYAKC	ALIM	ALIM	ALIM	SATIM	ALIM	ALIM	ALIM	SATIM
PETKM	ALIM	ALIM	ALIM	SATIM	ALIM	ALIM	ALIM	SATIM
PGSUS	ALIM	ALIM	ALIM	ALIM	ALIM	SATIM	ALIM	SATIM
RUB/TRY	SATIM	SATIM	SATIM	ALIM	SATIM	ALIM	ALIM	SATIM
SAHOL	ALIM	ALIM	ALIM	ALIM	ALIM	ALIM	ALIM	SATIM
SASA	ALIM	ALIM	ALIM	ALIM	ALIM	ALIM	ALIM	ALIM
SISE	ALIM	ALIM	ALIM	ALIM	ALIM	ALIM	ALIM	SATIM
SOKM	ALIM	SATIM	SATIM	SATIM	ALIM	SATIM	SATIM	ALIM
TAVHL	ALIM	ALIM	ALIM	ALIM	ALIM	ALIM	ALIM	SATIM
TCELL	ALIM	ALIM	ALIM	ALIM	ALIM	ALIM	ALIM	ALIM
THYAO	ALIM	ALIM	ALIM	ALIM	ALIM	SATIM	ALIM	ALIM
TKFEN	ALIM	ALIM	ALIM	ALIM	ALIM	NÖTR	ALIM	SATIM
TOASO	ALIM	ALIM	ALIM	ALIM	ALIM	SATIM	ALIM	ALIM
TSKB	SATIM	ALIM	ALIM	ALIM	SATIM	ALIM	ALIM	SATIM
TTKOM	ALIM	ALIM	ALIM	ALIM	ALIM	ALIM	ALIM	SATIM
TUPRS	ALIM	ALIM	ALIM	ALIM	ALIM	SATIM	ALIM	ALIM
USD/TRY	SATIM	SATIM	ALIM	ALIM	SATIM	ALIM	SATIM	SATIM
VAKBN	ALIM	ALIM	ALIM	ALIM	ALIM	ALIM	ALIM	SATIM
VESTL	SATIM	SATIM	SATIM	ALIM	SATIM	SATIM	SATIM	SATIM
X10XB	ALIM	ALIM	ALIM	ALIM	ALIM	ALIM	ALIM	ALIM
XAU/TRY	SATIM	SATIM	SATIM	ALIM	SATIM	SATIM	SATIM	SATIM
XAU/USD	SATIM	SATIM	SATIM	ALIM	SATIM	SATIM	SATIM	SATIM
XLBNK	ALIM	ALIM	ALIM	ALIM	ALIM	SATIM	ALIM	ALIM
XSD25	ALIM	ALIM	ALIM	ALIM	ALIM	ALIM	ALIM	ALIM
XU030	ALIM	ALIM	ALIM	ALIM	ALIM	SATIM	ALIM	ALIM
YKBNK	ALIM	ALIM	ALIM	ALIM	ALIM	SATIM	SATIM	ALIM

ViOP Bülten

Kod	Destek 3	Destek 2	Destek 1	Kapanış	Pivot	Direnç 1	Direnç 2	Direnç 3
DESTEKLER				DİRENÇLER				
F_AEFES0524	177.40	181.40	185.20	189.00	189.20	193.00	197.00	200.80
F_AEFES0624	192.53	194.71	196.10	197.50	198.28	199.67	201.85	203.24
F_AKBNK0524	59.88	60.95	61.60	62.24	62.67	63.32	64.39	65.04
F_AKBNK0624	62.32	63.35	63.95	64.56	64.98	65.58	66.61	67.21
F_AKSEN0524	38.36	39.03	39.64	40.25	40.31	40.92	41.59	42.20
F_AKSEN0624	40.51	40.92	41.34	41.75	41.75	42.17	42.58	43.00
F_ALARK0524	118.62	120.04	121.15	122.25	122.57	123.68	125.10	126.21
F_ALARK0624	124.16	125.46	126.67	127.87	127.97	129.18	130.48	131.69
F_ARCLK0524	163.97	167.73	174.47	181.20	178.23	184.97	188.73	195.47
F_ARCLK0624	173.53	176.77	182.53	188.30	185.77	191.53	194.77	200.53
F_ASELS0524	60.90	62.02	62.79	63.55	63.91	64.68	65.80	66.57
F_ASELS0624	64.29	65.16	65.77	66.39	66.64	67.25	68.12	68.73
F_ASTOR0524	93.91	95.87	97.17	98.46	99.13	100.43	102.39	103.69
F_ASTOR0624	98.47	100.23	101.37	102.50	103.13	104.27	106.03	107.17
F_BIMAS0524	389.03	394.68	400.82	406.96	406.47	412.61	418.26	424.40
F_BIMAS0624	403.53	410.69	416.35	422.00	423.51	429.17	436.33	441.99
F_BRSAN0524	591.44	606.27	614.11	621.95	628.94	636.78	651.61	659.45
F_BRSAN0624	649.95	649.97	649.98	649.99	650.00	650.01	650.03	650.04
F_CIMSA0524	30.80	31.80	32.45	33.10	33.45	34.10	35.10	35.75
F_CIMSA0624	32.71	33.52	33.98	34.43	34.79	35.25	36.06	36.52
F_CNHTRY0524	4.69	4.71	4.72	4.73	4.74	4.75	4.77	4.78
F_DOAS0524	283.58	289.79	293.58	297.37	299.79	303.58	309.79	313.58
F_DOAS0624	296.82	302.90	305.95	308.99	312.03	315.08	321.16	324.21
F_DOHOL0524	14.72	14.93	15.07	15.20	15.28	15.42	15.63	15.77
F_DOHOL0624	15.31	15.56	15.70	15.84	15.95	16.09	16.34	16.48
F_EKGYO0524	9.87	9.99	10.10	10.21	10.22	10.33	10.45	10.56
F_EKGYO0624	10.28	10.42	10.53	10.65	10.67	10.78	10.92	11.03
F_ENJSA0524	63.73	64.75	65.87	67.00	66.89	68.01	69.03	70.15
F_ENJSA0624	67.54	68.14	68.79	69.43	69.39	70.04	70.64	71.29
F_ENKAI0524	36.40	37.28	38.04	38.80	38.92	39.68	40.56	41.32
F_ENKAI0624	37.73	38.63	39.64	40.65	40.54	41.55	42.45	43.46
F_EREGL0524	43.58	44.22	44.68	45.13	45.32	45.78	46.42	46.88
F_EREGL0624	45.40	46.16	46.73	47.31	47.49	48.06	48.82	49.39
F_EURTRY0524	35.01	35.36	35.78	36.20	36.14	36.55	36.91	37.33
F_EURTRY0624	36.72	36.87	36.99	37.10	37.14	37.26	37.41	37.53
F_EURUSD0524	1.06	1.07	1.07	1.07	1.07	1.08	1.08	1.08
F_EURUSD0624	1.07	1.07	1.07	1.07	1.07	1.08	1.08	1.08
F_FROTO0524	1,124.80	1,136.91	1,147.80	1,158.70	1,159.91	1,170.80	1,182.91	1,193.80
F_FROTO0624	1,186.07	1,193.12	1,198.07	1,203.01	1,205.12	1,210.07	1,217.12	1,222.07
F_GARAN0524	80.98	82.85	84.38	85.91	86.25	87.78	89.65	91.18
F_GARAN0624	83.97	85.77	87.49	89.22	89.29	91.01	92.81	94.53
F_GBPUSD0524	1.25	1.25	1.25	1.25	1.25	1.26	1.26	1.26
F_GBPUSD0624	1.22	1.23	1.24	1.24	1.25	1.25	1.27	1.27
F_GUBRF0524	153.69	156.66	158.78	160.89	161.75	163.87	166.84	168.96
F_GUBRF0624	155.15	161.23	167.81	174.39	173.89	180.47	186.55	193.13
F_HALKB0524	15.84	16.23	16.64	17.05	17.03	17.44	17.83	18.24
F_HALKB0624	16.60	16.96	17.31	17.67	17.67	18.02	18.38	18.73
F_HEKTS0524	15.33	15.58	15.76	15.94	16.01	16.19	16.44	16.62
F_HEKTS0624	15.97	16.21	16.36	16.50	16.60	16.75	16.99	17.14
F_ISCTR0524	13.50	13.78	14.00	14.23	14.28	14.50	14.78	15.00
F_ISCTR0624	14.19	14.45	14.62	14.80	14.88	15.05	15.31	15.48
F_KCHOL0524	228.49	231.15	234.07	237.00	236.73	239.65	242.31	245.23
F_KCHOL0624	232.73	238.34	243.66	248.97	249.27	254.59	260.20	265.52
F_KONTR0524	234.06	239.79	243.39	247.00	249.12	252.72	258.45	262.05
F_KONTR0624	248.00	252.28	254.44	256.59	258.72	260.88	265.16	267.32
F_KOZAA0524	52.14	53.12	53.65	54.17	54.63	55.16	56.14	56.67
F_KOZAA0624	55.09	55.83	56.21	56.58	56.95	57.33	58.07	58.45
F_KOZAL0524	23.23	23.76	24.10	24.44	24.63	24.97	25.50	25.84
F_KOZAL0624	24.24	24.77	25.04	25.31	25.57	25.84	26.37	26.64
F_KRDMD0524	26.08	26.54	26.87	27.19	27.33	27.66	28.12	28.45
F_KRDMD0624	27.22	27.74	28.02	28.31	28.54	28.82	29.34	29.62
F_MGROS0524	449.25	454.13	457.56	461.00	462.44	465.87	470.75	474.18
F_MGROS0624	472.27	476.67	479.70	482.74	484.10	487.13	491.53	494.56
F_ODAS0524	9.62	9.78	9.91	10.05	10.07	10.20	10.36	10.49
F_ODAS0624	10.11	10.25	10.41	10.57	10.55	10.71	10.85	11.01
F_OYAKC0524	60.73	61.67	62.33	62.99	63.27	63.93	64.87	65.53

ViOP Bülten

Kod	Destek 3	Destek 2	Destek 1	Kapanış	Pivot	Direnç 1	Direnç 2	Direnç 3
DESTEKLER				DİRENÇLER				
F_OYAKC0624	64.13	64.82	65.40	65.99	66.09	66.67	67.36	67.94
F_PETKM0524	20.99	21.27	21.46	21.66	21.74	21.93	22.21	22.40
F_PETKM0624	21.75	22.13	22.33	22.54	22.71	22.91	23.29	23.49
F_PGSUS0524	1,029.57	1,042.54	1,059.79	1,077.05	1,072.76	1,090.01	1,102.98	1,120.23
F_PGSUS0624	1,038.11	1,064.10	1,093.87	1,123.64	1,119.86	1,149.63	1,175.62	1,205.39
F_SAHOL0524	91.48	92.45	93.05	93.66	94.02	94.62	95.59	96.19
F_SAHOL0624	95.84	96.57	97.37	98.17	98.10	98.90	99.63	100.43
F_SASA0524	41.06	41.90	42.58	43.25	43.42	44.10	44.94	45.62
F_SASA0624	37.84	41.22	43.30	45.39	46.68	48.76	52.14	54.22
F_SISE0524	49.75	50.73	51.39	52.04	52.37	53.03	54.01	54.67
F_SISE0624	51.57	52.86	53.71	54.55	55.00	55.85	57.14	57.99
F_SOKM0524	59.12	59.76	60.45	61.14	61.09	61.78	62.42	63.11
F_SOKM0624	61.77	62.61	63.11	63.60	63.95	64.45	65.29	65.79
F_TAVHL0524	213.29	220.46	225.23	229.99	232.40	237.17	244.34	249.11
F_TAVHL0624	225.49	231.25	235.97	240.69	241.73	246.45	252.21	256.93
F_TCELL0524	81.48	82.08	83.24	84.41	83.84	85.00	85.60	86.76
F_TCELL0624	85.60	85.96	86.68	87.40	87.04	87.76	88.12	88.84
F_THYAO0524	329.73	332.37	336.96	341.56	339.60	344.19	346.83	351.42
F_THYAO0624	345.60	348.41	353.19	357.97	356.00	360.78	363.59	368.37
F_TKFEN0524	49.67	50.88	52.67	54.45	53.88	55.67	56.88	58.67
F_TKFEN0624	51.24	52.63	54.37	56.12	55.76	57.50	58.89	60.63
F_TOASO0524	274.19	279.16	284.28	289.39	289.25	294.37	299.34	304.46
F_TOASO0624	284.45	290.51	295.25	299.99	301.31	306.05	312.11	316.85
F_TSKB0524	9.68	9.92	10.09	10.25	10.33	10.50	10.74	10.91
F_TSKB0624	9.97	10.27	10.46	10.64	10.76	10.95	11.25	11.44
F_TTKOM0524	40.31	40.96	41.61	42.26	42.26	42.91	43.56	44.21
F_TTKOM0624	42.33	42.86	43.43	44.00	43.96	44.53	45.06	45.63
F_TUPRS0524	197.83	200.67	202.44	204.20	205.28	207.05	209.89	211.66
F_TUPRS0624	207.21	209.78	211.34	212.91	213.91	215.47	218.04	219.60
F_USDTRY0524	33.12	33.22	33.28	33.34	33.38	33.44	33.54	33.60
F_USDTRY0624	34.12	34.24	34.32	34.40	34.43	34.52	34.63	34.71
F_VAKBN0524	19.60	20.01	20.31	20.60	20.72	21.02	21.43	21.73
F_VAKBN0624	18.39	19.24	20.28	21.31	21.13	22.17	23.02	24.06
F_VESTL0524	82.14	84.57	85.96	87.35	88.39	89.78	92.21	93.60
F_VESTL0624	86.47	88.73	89.87	91.00	92.13	93.27	95.53	96.67
F_X10XB0624	13,309.67	13,326.58	13,336.17	13,345.75	13,353.08	13,362.67	13,379.58	13,389.17
F_X10XB0824	12,847.67	13,623.83	14,011.92	14,400.00	14,788.08	15,176.17	15,952.33	16,340.42
F_XAUTRYM0624	2,515.72	2,546.85	2,563.68	2,580.50	2,594.81	2,611.64	2,642.77	2,659.60
F_XAUTRYM0824	2,735.41	2,772.71	2,793.31	2,813.92	2,830.61	2,851.21	2,888.51	2,909.11
F_XAUUSD0624	2,273.33	2,295.17	2,306.08	2,317.00	2,327.92	2,338.83	2,360.67	2,371.58
F_XAUUSD0824	2,199.67	2,240.63	2,292.22	2,343.80	2,333.18	2,384.77	2,425.73	2,477.32
F_XLBNK0624	12,184.75	12,322.00	12,478.50	12,635.00	12,615.75	12,772.25	12,909.50	13,066.00
F_XLBNK0824	12,636.42	12,968.58	13,134.67	13,300.75	13,466.83	13,632.92	13,965.08	14,131.17
F_XSD250624	15,059.50	15,059.50	15,059.50	15,059.50	15,059.50	15,059.50	15,059.50	15,059.50
F_XSD250824	13,801.25	13,801.25	13,801.25	13,801.25	13,801.25	13,801.25	13,801.25	13,801.25
F_XU0300624	11,514.17	11,587.08	11,654.17	11,721.25	11,727.08	11,794.17	11,867.08	11,934.17
F_XU0300824	12,451.75	12,494.25	12,537.00	12,579.75	12,579.50	12,622.25	12,664.75	12,707.50
F_YKBNK0524	32.24	32.70	33.21	33.71	33.67	34.18	34.64	35.15
F_YKBNK0624	33.68	34.15	34.47	34.80	34.94	35.26	35.73	36.05

