

**ABD Enflasyon Verisi Sonrası Fed'e İlişkin Beklentiler Fiyatlanıyor**

Haftanın majör başlığı ABD ekim ayı enflasyon rakamıydı. Gelişmiş ülkelerde enflasyon rakamlarının geri çekilmeye devam etmesinin merkez bankalarının daha fazla faiz artırımına gitmesini engelleyeceğine yönelik algı küresel piyasaların iyimser bir zeminde kalmasında etkisini gösteriyor. Genel beklentiler Fed'in faiz indirimine Mayıs Haziran aylarında başlayacağı yönünde şekillenirken, veri sonrası küresel piyasalarda pozitif fiyatlama etkili oldu. Diğer yandan yerel Fed Başkanlarından açıklamalar gelmeye devam ediyor. Fed Yönetim Kurulu Üyesi Lisa Cook Merkez Bankası'nın risklerin iki yönlü olduğunu belirterek bankanın çok fazla sıkılaşmamak ve aşırı sıkılaşmak arasında dengeyi sağlaması gerektiğini ifade etti.

**Avrupa Birliği'nden Kritik Ham Maddelerde Bağımlılığı Azaltma Adımı**

Avrupa Birliği Komisyonu, Euro Bölgesi'nde bu yılki ekonomik büyüme beklentisini yüksek enflasyon, para politikasının sıkılaşması ve talepteki daralma nedeniyle %0,6'ya indirdi. ECB Başkanı C.Lagarde, Avrupa'nın risklerin aynı anda gerçekleşmesini içeren en kötü senaryodan korunduğunu ifade etti. AB, Çin'e bağımlılığı azaltmak için kritik ham maddelerin iç piyasadan tedarik edilmesi konusunda anlaşta. Avrupa Birliği hükümetleri ve parlamenterleri adına görüşmeler yapan AB müzakerecileri, başta Çin olmak üzere diğer ülkelere olan bağımlılığını azaltmak amacıyla lityum ve nikel gibi kritik ham maddelerin yerel olarak tedarikine yönelik yasa tasarısında anlaşılabilir.

**Finansal İstikrar Raporu'nda Enflasyon Mesajı Öne Çıkarken, TCMB Toplantısı Bekleniyor**

Kur korumalı mevduatlarda düşüş ivmesi hız kesmeden devam etti. Kur korumalı mevduatların toplam büyüklüğü geçen hafta 82,9 milyar dolar düşüşle 2,8 trilyon TL'ye geldi. TCMB brüt ve net rezervlerinde toparlanma sürerken, swap hariç net rezervlerde gerileme dikkat çekti. TCMB, 2023 yılına ilişkin ikinci Finansal İstikrar Raporu'nu yayımladı. Raporun önsözünde açıklamaları bulunan TCMB Başkanı Hafize Gaye Erkan, sağlam bilanço yapısına sahip olan bankacılık sektörünün, parasal sıkılaştırma sürecinde faiz riskini başarıyla yönettiğini ifade etti. Enflasyonla kararlı mücadeleyi Haziran ayında başlattıkları güçlü parasal sıkılaştırma ile sürdürdüklerini söyleyen Erkan, bu süreci makro finansal istikrarı gözetim politikası adımlarıyla desteklerken, finansal piyasalara ilişkin düzenleme çerçevesini sadeleştirdiklerini bildirdi. TCMB toplantısı ve metinde verilecek mesajlar yurt içinde haftanın majör başlığı konumunda bulunuyor.

**Endekste Tepki Alımları Öne Çıkıyor**

Haftaya sert düşüşle başlangıç yapan BIST 100 Endeksi, hafta ortasında gelen tepki alımlarıyla kayıplarını telafi ederek %1.06 yükselişle 7.853,36 puandan kapanış gerçekleştirdi. Düşük hacimli volatil hareketlerin devam ettiği endeks, Kasım ayı başında test edilen 100 günlük basit hareketli ortalamaya kadar gerilemesi sonrası yeniden tepki alımlarıyla karşılaştı. Orta vadeli göstergelerin satım bölgelerinde hareket ettiği endekste kısa vadeli göstergelerde sınırlı toparlanmalar görülmekte. Zirveden başlayan düşüş trendi üstünde kapanışın gerçekleştiği endekste, yeni haftada 100 günlük hareketli ortalamasının geçtiği 7.550 bölgesini ana destek olarak takip edeceğiz. Yükselişlerde 50 günlük hareketli ortalamasının da bulunduğu 7.950 ve 8.100 bölgesini dirençler olarak takip edeceğiz. 8.100 üstünde kapanışlarda alımların ivme kazanması beklenebilir. Olası geri çekilmelerde 7.690 ve 7.550 destekler olarak görülmekte. 7.550 altı kapanışlarda ise 7300 seviyesine doğru satışların derinleşmesi beklenebilir.

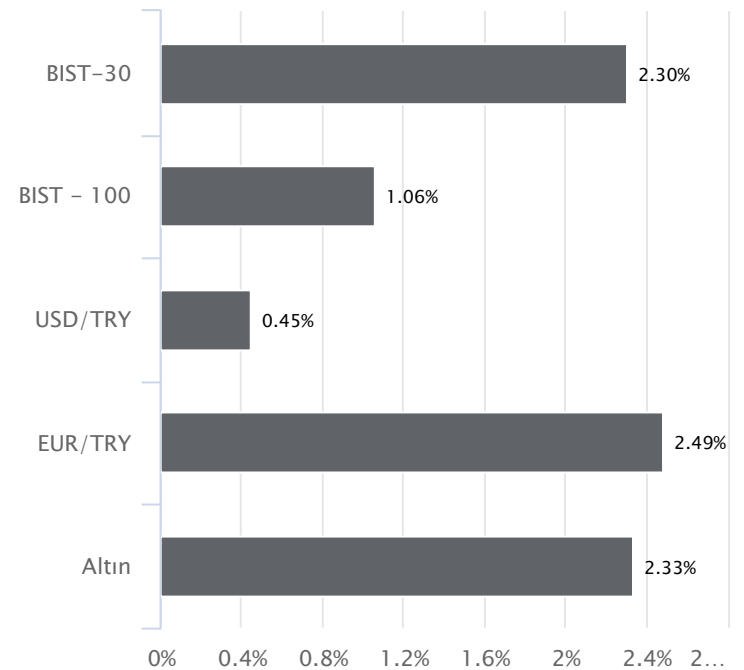
**Haftalık Veriler**

Hisse Senedi Piyasaları	Kapanış	Haftalık (%)	Aylık (%)
BIST - 100	7,853.36	1.06	-3.22
BIST - 30	8,312.94	2.30	-2.26
BIST Mali	7,895.14	0.65	-5.50
BIST Sanayi	12,599.39	-0.19	-4.59
BIST - 30 Vadeli	8,682.75	2.41	1.97

Sabit Getirili Menkul Kıymet	Kapanış	Haftalık (%)	Aylık (%)
Türkiye 2 Yıllık	40.60	0.80	3.13
Türkiye 10 Yıllık	28.17	0.55	2.43
Gecelik Faiz	36.47	0.70	2.83

Emtia ve Pariteler	Kapanış	Haftalık (%)	Aylık (%)
Altın (Ons/\$)	1,975.00	2.33	-1.07
Brent Petrol	80.45	-1.21	-10.51
USD/TRY	28.69	0.45	2.68
EUR/TRY	31.30	2.49	5.91
Döviz Sepeti	29.92	1.35	4.50

Yurtdışı Piyasalar	Kapanış	Haftalık (%)	Aylık (%)
Fransa	7,233.91	2.68	2.90
Almanya	15,919.16	4.49	4.38
İngiltere	7,504.25	1.95	-2.23
S&P 500	4,514.02	2.24	3.22
Çin	3,054.37	0.51	-0.94
Dow Jones	34,947.28	1.94	2.79
Honk Kong	17,454.19	1.46	-1.80
Nasdaq	14,125.48	2.37	4.37
Japonya	33,585.20	3.12	4.82
Hindistan	65,794.73	1.37	-0.95

**Haftalık Karşılaştırmalı Getiri Tablosu**

**Yeni Haftada Ne Konuşacağız?**

Küresel piyasalarda, majör merkez bankalarının sıkılaştırma döngüsüne ne zaman ara vereceğine dair belirsizlik sürüyor. En son ABD'de açıklanan enflasyon verisi, Fed'in bu döngüye neredeyse son vereceğini destekler nitelikteydi. Piyasalardaki risk iştahını da desteklediği görüldü. Bu hafta içinde bu beklentiler ve hafta içerisinde Fed üyelerinden gelecek açıklamalar önemli olacaktır. Üyelerin, faiz konusunu desteklemeye devam etmesi, piyasalarda belirsizliğin sürmesine yol açabilir. Bu hafta içinde Fed ile ilgili gelişmelerin, fiyatlamaların seyri üzerinde belirleyici olması beklenebilir. Fed'in 31 Ekim - 01 Kasım tarihlerinde yaptığı Fed toplantısının tutanakları yayınlanacak. Tutanakların detaylarında, faizle ilgili sinyaller yakından izlenecektir. Avrupa tarafında bu hafta Avrupa Merkez Bankası Başkanı Lagarde'ın konuşmaları bulunuyor. Faiz konusunda yavaş yavaş sona yaklaştıklarını belirtmesine karşın net bir şekilde sonlandıracağız ifadesinde bulunmuyor. Birkaç çeyrek faiz indiriminin bile söz konusu olmadığını söylüyor. Ancak son günlerde piyasalar, gelecek sene için Avrupa Merkez Bankasından 100 baz puanlık faiz indirimini fiyatlamaya başladı. Bu hafta için Lagarde'ın konuşmaları yakından izlenecektir. Faiz konusu hala hassasiyetini koruduğu için bu konuyla ilgili söylemler, piyasalarda oynaklığa neden olabiliyor. Yurt içinde 20 Kasım Pazartesi günü Kabin toplantısının yapılması bekleniyor. Toplantı sonrasında Cumhurbaşkanı Recep Tayyip Erdoğan'ın basın açıklaması yakından izlenecektir. Bu hafta TCMB'nin haftası olacak. 23 Kasım Perşembe günü TCMB'nin faiz kararını açıklaması bekleniyor. Piyasalar mevcut politika faizinin bu yılın sonuna kadar yüzde 35'ten yüzde 40'a çıkarılmasını bekliyor. Bu ayki toplantı içinde 250 baz puanlık bir faiz artış beklentisinin güçlü olduğu görülmektedir. TCMB'nin faiz kararı ve karar metnindeki ifadeler, 23 Kasım günü yakından izlenecektir.

**Türkiye**

Yurt içi piyasalarda haftanın ilk iki işlem günü veri takvimi açısından sakin gözüküyor. 22 Kasım Çarşamba Türkiye'de kasım ayına yönelik tüketici güven endeksi açıklanacak. En son açıklanan veri 74,60 seviyesinde bulunuyor. 23 Kasım Perşembe günü TCMB'nin faiz kararını açıklaması bekleniyor. Merkez için bu ayki toplantıda piyasaların beklentisi 250 baz puanlık faiz artışına gitmesi yönünde bulunuyor. Merkezin kararı ve karardaki detaylar, piyasaların takibinde olacaktır. 24 Kasım Cuma günü kasım ayına dair kapasite kullanım oranı ve reel kesim güven endeksi verileri takip edilecek. Verilere bakıldığında; kapasite kullanım oranı ekim ayında yüzde 77,40 olurken, reel kesim güven endeksi ise 103,30 puan civarında gerçekleşmişti.

**Avrupa**

20 Kasım Pazartesi günü Almanya'da üretici fiyat endeksi ekim ayı verisi açıklanacak. En son veriye bakıldığında; aylık yüzde 0,20 ve yıllık yüzde 14,70 azalma kaydetmişti. 21 Kasım Salı Avrupa Merkez Bankası Başkanı Lagarde'ın konuşma yapması bekleniyor. 22 Kasım Çarşamba günü Euro Bölgesi tüketici güven endeksi kasım ayı verisini açıklayacak. Ekim ayı verisi -17,90 seviyesindeydi, kasım ayı için beklentiler -17,60 puan olarak görülüyor. 23 Kasım Perşembe günü Euro Bölgesi imalat ve hizmetler PMI verilerinin açıklanması bekleniyor. Öncü veriler açıklanacak. 24 Kasım Cuma günü Almanya IFO iş ortamı güven endeksi kasım ayı verisi açıklanacak. Aynı gün Avrupa Merkez Bankası(ECB) Başkanı Lagarde'ın da konuşması bekleniyor. Hafta içerisinde Lagarde dışında başka ECB üyelerinin de konuşmaları olabilir.

**ABD**

20 Kasım Pazartesi ABD CB öncü göstergeler endeksi ekim ayı verisi açıklanacak. 21 Kasım Salı günü ABD'de Chicago Fed ulusal

aktivite endeksi verisi takip edilecek. Salı günü ekim ayı mevcut konut satışları da açıklanacak. 21 Kasım Salı günü ABD'de takvim yoğun ve 31 Ekim - 01 Kasım tarihlerinde yapılan Fed toplantısının tutanakları yayınlanacak. Tutanaklar taze bir veri değil. Ancak toplantının satır aralarını okumak açısından önemli olacaktır. 22 Kasım Çarşamba günü ekim ayı ABD dayanıklı tüketim malları siparişleri ve kasım ayı Michigan tüketici güven endeksi verileri açıklanacak. Aynı gün, her hafta açıklanan haftalık işsizlik maaşı başvurularının açıklanması da bekleniyor. 23 Kasım Perşembe günü Şükran günü nedeniyle ABD'de piyasalar kapalı olacak. 24 Kasım Cuma günü ise ABD'de piyasaların erken kapanış yapması bekleniyor. 24 Kasım Cuma günü de ABD'de kasım ayı öncü imalat ve hizmetler PMI verileri takip edilecek. Hafta içerisinde Fed üyelerinin konuşmaları olabilir. Üyelerin faizle ilgili vereceği mesajlar, yakından izlenebilir.

**KAP Haberleri****LOKMAN HEKİM / LKMNH 17.11.2023 18:11:10**

Şirket, 3Ç23'de 422 mn TL satış geliri (kons: 373 mn TL) 81 mn TL FAVÖK (kons: 72 mn TL) ve 32 mn TL net kar (kons: 26 mn TL) açıklamıştır.

**(SINIRLI POZİTİF)**

**ORGE ENERJİ / ORGE 17.11.2023 18:58:41**

**(1)**  
Şirketin, Bursa'da inşası devam etmekte olan Bursa Emek-Şehir Hastanesi Hafif Raylı Sistem Projesi'nin Elektrik İşleri'nin yapımına yönelik olarak verdiği 6.121.511 EUR+KDV ve 90.854.642 TL+KDV (bugün tarihli TCMB döviz kuru ile 281.629.696 TL+KDV) tutarındaki teklifin kabul edildiği ve ihalenin Şirket lehine sonuçlandığı bildirilmiştir. İşin 570 günde bitirilmesi planlanmaktadır.

**(POZİTİF) (2)**

Şirketin, Muğla'da inşa edilecek Bodrum Hillside Hotel Projesi'nin elektrik işlerine yönelik olarak verdiği teklif kapsamında, sözleşme imzalanmıştır. Sözleşme bedeli 3.907.628 USD ve 102.633.429 TL (sözleşme döviz kuru ile 213.243.933 TL) tutarındadır. İşin 31.12.2024 tarihine kadar tamamlanması planlanmaktadır.

**(SINIRLI POZİTİF)**

**LOGO YAZILIM / LOGO 17.11.2023 20:51:50 (1)**

Şirket Yönetim Kurulu, pay geri alımı yapılabilmesine, geri alıma konu edilecek azami pay sayısının daha önceki alımlar dahil ödenmiş sermayenin %10'unu aşmamasına ve azami fon tutarının ise 400.000.000 TL olarak belirlenmesine, geri alım işlemlerinin karar tarihinden itibaren 1 yıllık sürede gerçekleştirilmesine karar vermiştir.

**(NÖTR) (2)**

Pay geri alım kapsamında 73,45-74,50 TL fiyat aralığından 43.482 adet pay geri alınmıştır.

**(SINIRLI POZİTİF)**

**ALARKO HOLDİNG / ALARK 17.11.2023 18:53:01**

Şirket ile Kazakistan Cumhuriyeti Çimkent Valiliği arasında Kazakistan Cumhuriyeti'nin Çimkent şehrinde seralara ilişkin yatırım projelerin planlanması ve uygulanmasına yönelik karşılıklı anlayış ve işbirliği oluşturmayı konu alan ön iyi niyet protokolü imzalanmıştır.

**(NÖTR)**

**MLP SAĞLIK / MPARK 17.11.2023 18:46:50**

Pay geri alım kapsamında 164,40 TL – 170,00 TL (ağırlıklı ortalama 169,22 TL) fiyat aralığından toplam 10.000 TL nominal değerli MPARK payları geri alınmıştır. Bu işlemlerle birlikte geri alınan payların toplam nominal değeri 15.670.000 TL olup, bu payların sermayeye oranı %7,5323'e ulaşmıştır.

**(SINIRLI POZİTİF)**

**BORSA İSTANBUL / EKOS 17.11.2023 18:10:26**

Ekos Teknoloji'nin 60.000.000 TL nominal değerli paylarının halka arzı tamamlanmış olup, Şirketin sermayesini temsil eden 280.000.000 TL nominal değerli payları kota alınmıştır. Halka arz edilen Şirket payları 21/11/2023 tarihinden itibaren Yıldız Pazar'da 12,77 TL/pay fiyat, "EKOS.E" kodu ve sürekli işlem yöntemiyle işlem görmeye başlayacaktır. İlgili sırada maksimum emir değeri 1.000.000 TL olarak belirlenmiştir.

\*Kamuyu Aydınlatma Platformu'na 20.11.2023 saat 08:39'a kadar gelen haberleri kapsamaktadır.

Hisse Kodu	Son Fiyat	Beta (3 Ay)	21 Günlük H.O.	Hisse Özet	K.V. En Güçlü Direnç	K.V. En Güçlü Destek
BRISA	88,65	1,04	83,63	BRISA hissesi geçen haftayı 88,65 TL seviyesinden kapatarak haftalık bazda yüzde 7,78 yükseliş yaptı. Hisse 10,2 F/K ve 6,4 PD/DD değerlerinden işlem görüyor. BRISA hissesinin piyasa değeri 27,05 milyar TL olup son açıklanan net karı ise 2154,2 milyon TL seviyesindedir.	92,75	85,70
ENKAI	33,42	0,94	31,84	ENKAI hissesi geçen haftayı 33,42 TL seviyesinden kapatarak haftalık bazda yüzde 0,42 yükseliş yaptı. Hisse 13,3 F/K ve 1,1 PD/DD değerlerinden işlem görüyor. ENKAI hissesinin piyasa değeri 200,52 milyar TL olup son açıklanan net karı ise 10417,5 milyon TL seviyesindedir.	34,96	32,42
LOGO	73,75	1,09	66,95	LOGO hissesi geçen haftayı 73,75 TL seviyesinden kapatarak haftalık bazda yüzde 7,66 yükseliş yaptı. Hisse 14,2 F/K ve 5,1 PD/DD değerlerinden işlem görüyor. LOGO hissesinin piyasa değeri 7,38 milyar TL olup son açıklanan net karı ise 452 milyon TL seviyesindedir.	77,80	71,60
TCELL	56,65	1,03	52,00	TCELL hissesi geçen haftayı 56,65 TL seviyesinden kapatarak haftalık bazda yüzde 3 yükseliş yaptı. Hisse 7,1 F/K ve 3 PD/DD değerlerinden işlem görüyor. TCELL hissesinin piyasa değeri 124,63 milyar TL olup son açıklanan net karı ise 11453,3 milyon TL seviyesindedir.	59,10	54,80

**Haftalık Piyasa Takvimi 20 - 24 Kasım**

Tarih	Saat	Ülke	Veri	Önem	Dönem	Beklenti	Önceki
<b>20 Kasım</b> <b>Pazartesi</b>	10:00	Almanya	ÜFE (Aylık/Yıllık)	■	Ekim	-0.10%/-11.00%	-0.20%/-14.70%
	18:00	ABD	CB Öncü Göstergeler Endeksi	■	Ekim	-0,70%	-0,70%
	21:45	İngiltere	BoE Başkanı Bailey Konuşması	■	Kasım		
<b>21 Kasım</b> <b>Salı</b>	16:30	ABD	Chicago Fed Ulusal Aktivite Endeksi	■	Ekim		0,02
	18:00	ABD	Mevcut Konut Satışları	■	Ekim	3.90M	3.96M
	19:00	Euro B.	ECB Başkanı C. Lagarde'nin Konuşması	■	Kasım		
	22:00	ABD	FOMC Toplantı Tutanaqları (31Ekim - 01 Kasım)	■	Kasım		
<b>22 Kasım</b> <b>Çarşamba</b>	10:00	Türkiye	Tüketici Güven Endeksi	■	Kasım		74,60
	16:30	ABD	Dayanıklı Mal Siparişleri	■	Ekim	-3,20%	4,70%
	16:30	ABD	Haftalık İşsizlik Maaşı Başvuruları	■	Kasım	225 Bin	231 Bin
	18:00	ABD	Michigan Tüketici Güven Endeksi	■	Kasım	60,50	63,80
	18:00	Euro B.	Tüketici Güven Endeksi	■	Kasım	-17,60	-17,90
	18:30	ABD	Ham Petrol Stokları	■	Kasım		3.600M
<b>23 Kasım</b> <b>Perşembe</b>	11:30	Almanya	İmalat Hizmetler PMI (Öncü)	■	Kasım	41.20/48.50	40.80/48.20
	12:00	Euro B.	İmalat Hizmetler PMI (Öncü)	■	Kasım	43.40/48.10	43.10/47.80
	12:30	İngiltere	İmalat Hizmetler PMI (Öncü)	■	Kasım	45.00/49.50	44.80/49.50
	14:00	Türkiye	TCMB PPK Faiz Kararı Toplantısı	■	Kasım	37,50%	35,00%
	Tüm Gün	ABD	Tatil Nedeniyle Piyasalar Kapalı Olacak	■	Kasım		
Tüm Gün	Japonya	Tatil Nedeniyle Piyasalar Kapalı Olacak	■	Kasım			
<b>24 Kasım</b> <b>Cuma</b>	02:30	Japonya	TÜFE (Aylık/Yıllık)	■	Ekim		0.30%/3.00%
	03:01	İngiltere	GFK Tüketici Güven Endeksi	■	Kasım	-27,00	-30,00
	03:30	Japonya	İmalat Hizmetler PMI (Öncü)	■	Kasım		48.70/51.60
	10:00	Almanya	GSYİH (Çeyreklik/Yıllık)	■	3.Çeyrek	-0.10%/-0.30%	-0.10%/-0.30%
	10:00	Türkiye	Kapasite Kullanım Oranı	■	Kasım		77,40%
	10:00	Türkiye	Reel Kesim Güven Endeksi	■	Kasım		103,30
	11:00	Türkiye	Yabancı Ziyaretçi Sayısı	■	Ekim		5,67%
	12:00	Almanya	İFO İş Ortamı Güven Endeksi	■	Kasım	87,40	86,90
	13:00	Euro B.	ECB Başkanı C. Lagarde'nin Konuşması	■	Kasım		
17:45	ABD	İmalat/Hizmetler PMI (Aylık/Yıllık)	■	Kasım	49.80/50.30	50.00/50.60	

Takvim açıklanacak tüm verileri **kapsamamaktadır**. Tahminler Bloomberg, Tradingeconomics.com, Investing.com, Econoday.com kaynaklarından alınmıştır.

## BIST-100 Endeksinde Geçen Hafta En Çok Yükselen ve Düşen İlk 10 Hisse

YÜKSELENLER					DÜŞENLER						
Yükselenler	Son Değişim Değer	%	Önceki Hafta Ort. Günlük İşlem Hacmi	Geçen Hafta Ort. Günlük İşlem Hacmi	İşlem Hacmi Haftalık Ort. Değişim %	Düşenler	Son Değişim Değer	%	Önceki Hafta Ort. Günlük İşlem Hacmi	Geçen Hafta Ort. Günlük İşlem Hacmi	İşlem Hacmi Haftalık Ort. Değişim %
PENTA	23.28	16.98	89,839,494	517,905,895	476.5	PSGYO	6.39	-9.36	343,050,822	147,173,629	-57.1
THYAO	254.25	10.98	7,837,885,273	10,702,971,049	36.6	GENIL	54.95	-8.72	93,887,277	65,398,154	-30.3
EKGYO	7.53	9.45	1,470,869,611	2,295,693,377	56.1	AEFES	109.20	-7.61	389,858,393	315,421,234	-19.1
MIATK	729.00	8.16	1,596,074,448	3,165,277,222	98.3	BRSAN	731.00	-7.59	1,725,601,326	1,163,152,524	-32.6
KONYA	8,252.50	7.18	251,430,003	429,867,575	71.0	ALARK	104.50	-7.15	719,214,598	679,195,325	-5.6
ULKER	88.45	5.86	1,053,270,349	707,305,010	-32.8	DOAS	264.50	-6.62	865,460,318	537,915,890	-37.8
PETKM	22.36	5.57	2,370,046,307	2,323,710,158	-2.0	ALFAS	116.80	-6.34	908,352,521	389,805,889	-57.1
TSKB	7.27	5.36	288,669,512	404,818,506	40.2	YEOTK	224.00	-6.28	869,536,661	511,442,022	-41.2
BIMAS	308.25	4.94	1,277,591,432	1,005,244,881	-21.3	VAKBN	15.20	-6.11	963,817,741	723,870,936	-24.9
ECZYT	287.25	4.64	268,994,528	360,852,946	34.1	AKSEN	34.34	-6.02	318,698,698	237,557,346	-25.5

## BIST-100 Endeksinde Geçen Hafta İşlem Hacmi Artan ilk 15 Hisse

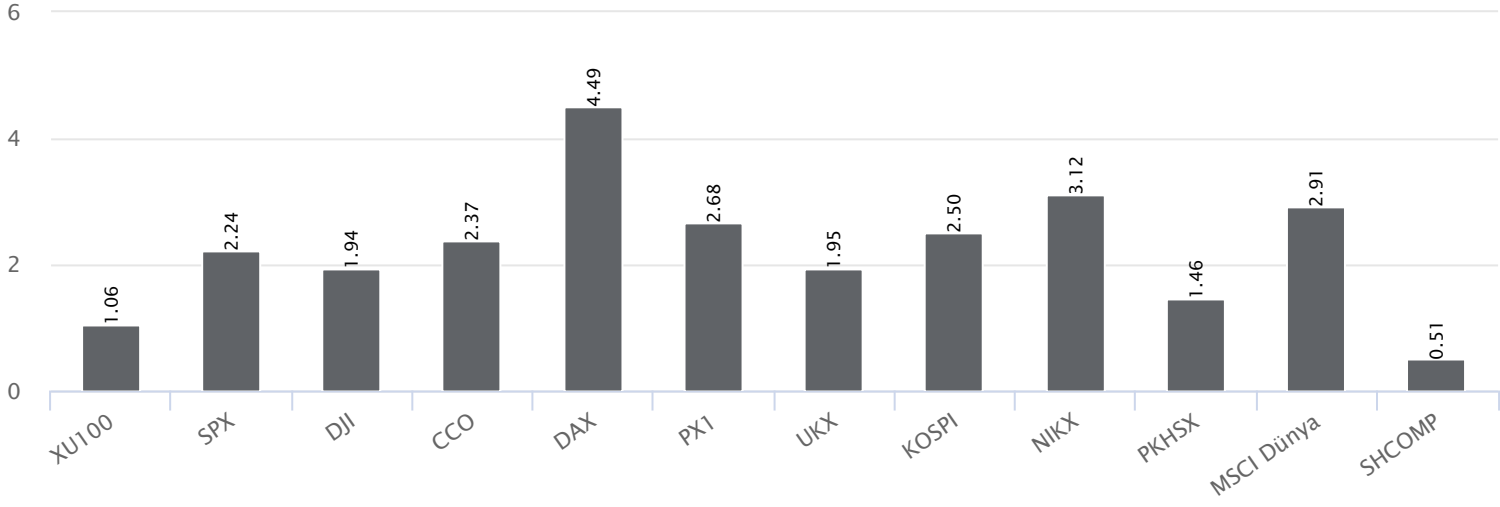
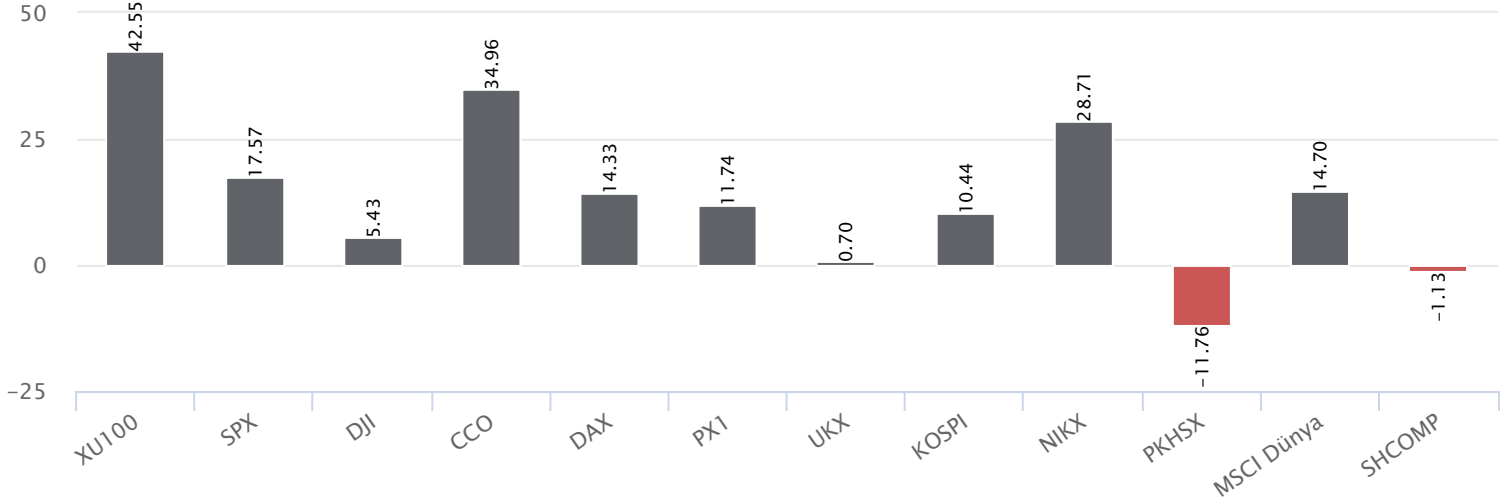
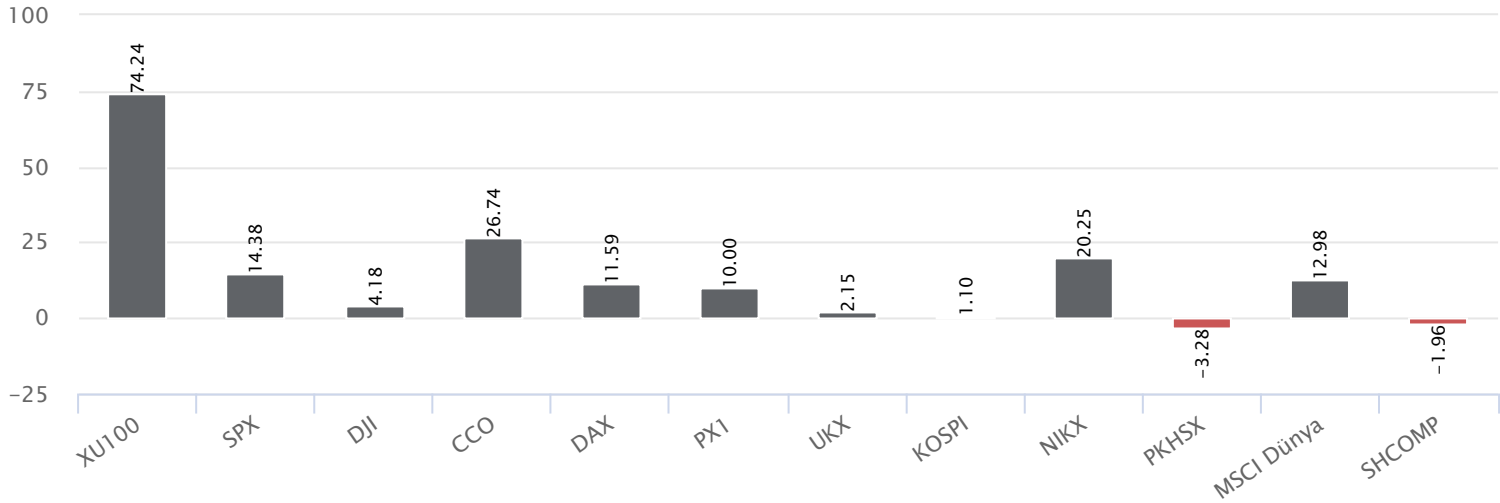
Hisse	Haftalık Bazda Hacim Değişimi (%)	Haftalık İşlem Hacmi	Haftalık Kapanış	F/K PD/DD	21 Günlük Ort.	50 Günlük Ort.	100 Günlük Ort.	200 Günlük Ort.	500 Günlük Ort.		
PENTA	476.48	56,897,141.47	16.98	23.28	58.76	4.08	20.47	21.89	23.77	23.73	36.36
AKCNS	146.35	81,265,531.70	-1.08	164.50	9.75	3.73	167.77	170.44	143.83	104.47	58.76
SKBNK	108.22	671,924,977.05	1.64	7.42	7.04	2.14	6.82	6.48	4.99	3.69	2.54
MIATK	98.32	702,902,081.00	8.16	729.00	52.18	26.00	710.76	624.74	418.08	260.44	136.27
KONYA	70.97	212,238,255.00	7.18	8,252.50	137.18	51.33	7,933.71	6,888.20	5,767.73	4,397.89	2,661.84
AKFGY	61.85	97,718,182.09	1.36	4.46	2.50	0.97	4.45	4.83	4.79	4.24	4.03
KZBGY	59.24	53,908,378.59	1.13	18.75	1.80	1.05	17.89	19.69	20.31	20.41	30.56
EKGYO	56.08	1,587,474,953.60	9.45	7.53	6.02	1.27	6.95	7.61	8.10	7.51	5.21
SNGYO	42.09	58,099,520.54	4.15	3.01	1.12	0.58	2.89	3.18	3.11	2.93	3.59
TSKB	40.24	274,241,826.67	5.36	7.27	3.16	1.08	6.89	7.44	6.80	5.48	3.78
THYAO	36.55	7,312,220,064.20	10.98	254.25	4.47	1.02	224.75	228.46	232.29	186.77	112.46
ECZYT	34.15	425,854,799.50	4.64	287.25	19.37	3.27	273.90	263.29	229.78	181.18	116.31
KCAER	32.55	580,780,867.62	2.34	29.80	13.82	4.75	28.42	28.96	24.66	20.33	
IZMDC	31.63	61,607,829.92	-1.27	6.20		2.72	6.30	6.81	7.41	6.43	4.48
SAHOL	30.31	1,372,525,859.70	2.63	58.55	2.24	0.86	55.95	57.28	56.60	48.31	33.04

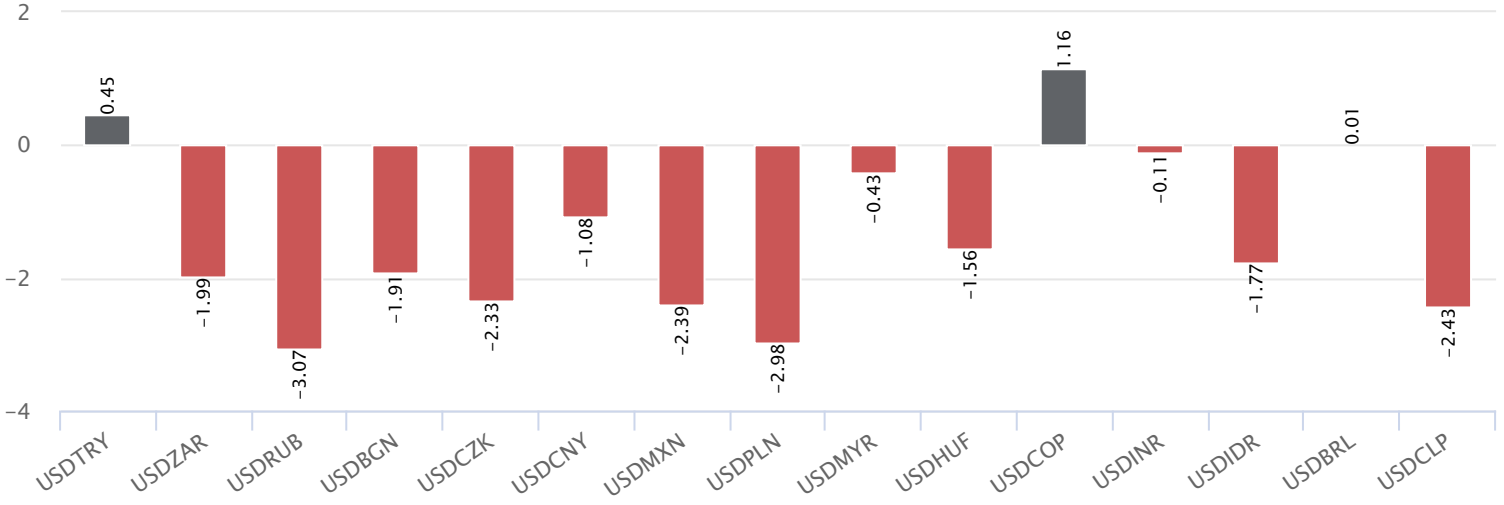
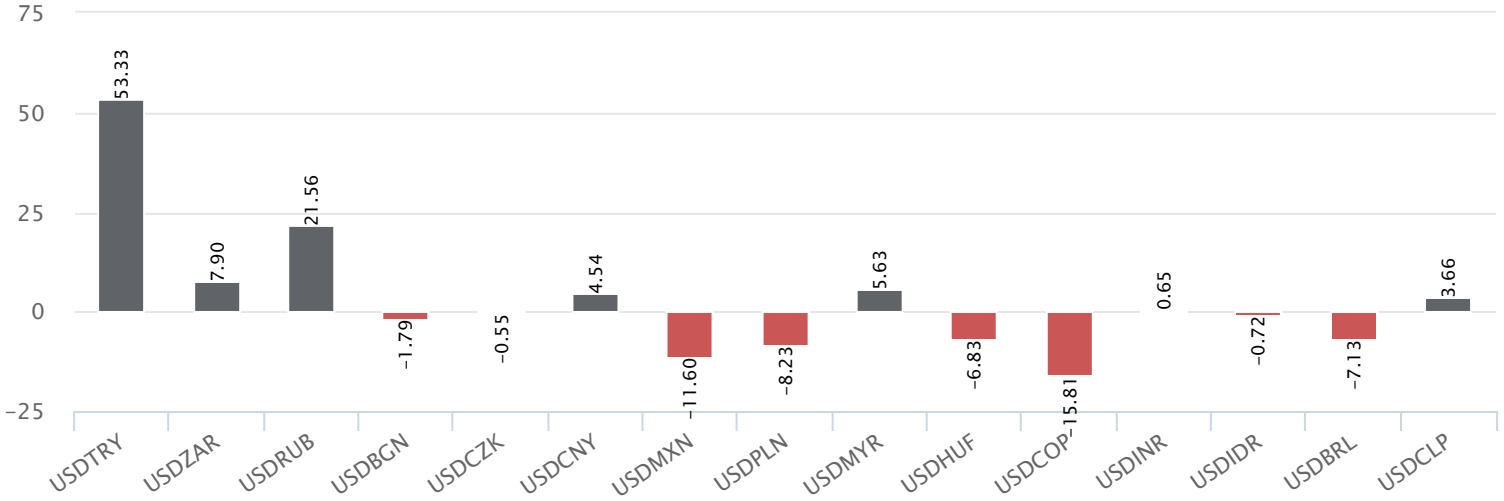
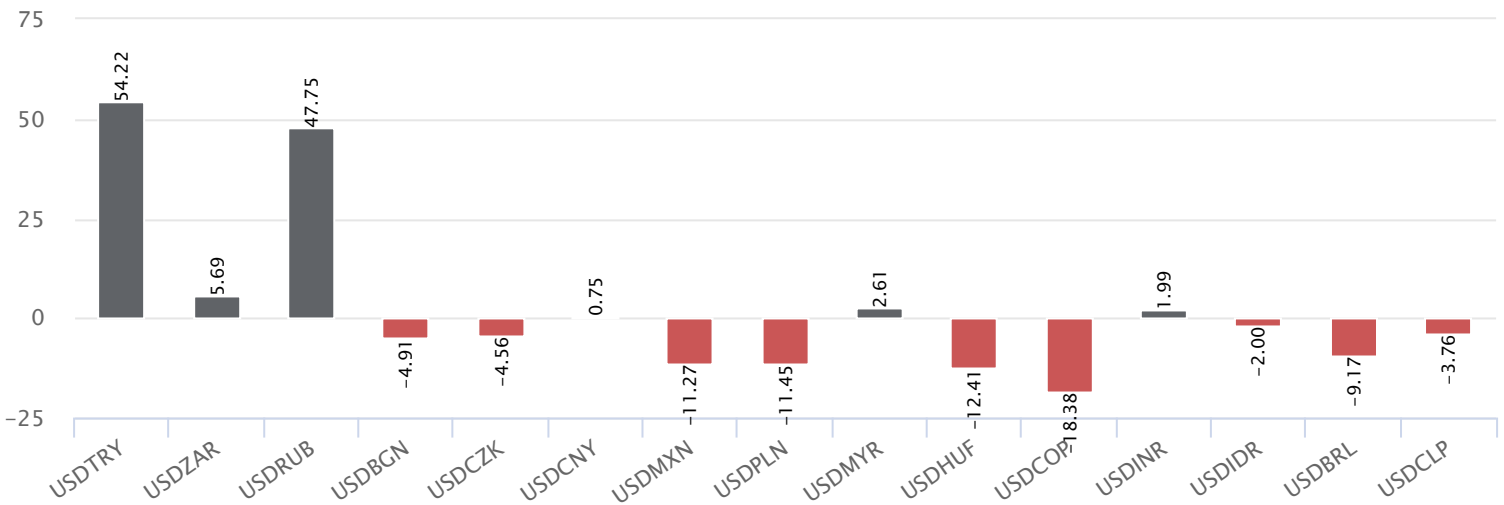
\*Haftalık Bazda Hacim Değişimi altında son hafta gerçekleşen toplam işlem hacminin bir önceki haftanın toplam işlem hacmine göre değişimini vermektedir.

## BIST-100 Endeksinde Geçen Hafta İşlem Hacmi Düşen ilk 15 Hisse

Hisse	Haftalık Bazda Hacim Değişimi (%)	Haftalık İşlem Hacmi	Haftalık Kapanış	F/K Pd/DD	21 Günlük Ort.	50 Günlük Ort.	100 Günlük Ort.	200 Günlük Ort.	500 Günlük Ort.		
PSGYO	-57.10	531,015,020.79	-9.36	6.39	6.34	1.90	6.51	6.12	5.63	4.86	
ALFAS	-57.09	450,919,858.40	-6.34	116.80	32.95	23.77	123.84	135.94	117.19	77.77	
AGHOL	-55.72	117,671,111.00	-5.25	205.90	6.23	2.05	213.44	217.90	192.11	143.26	93.78
TTRAK	-54.18	357,588,428.50	-2.25	738.00	9.65	9.52	758.63	842.84	765.51	534.36	300.91
OTKAR	-52.95	316,424,579.75	-5.67	428.25	44.80	20.71	414.94	387.23	346.86	265.16	169.54
EUREN	-52.69	253,697,724.64	-3.85	17.24	15.81	5.08	16.36	17.90	17.03	13.61	
CANTE	-47.45	524,648,991.01	-0.80	18.55	11.21	2.20	18.47	18.96	20.18	21.77	24.37
GESAN	-46.35	726,806,112.85	-5.62	84.00	26.26	9.30	87.43	93.11	89.90	75.74	42.66
KONTR	-46.18	1,458,735,732.00	-3.58	269.00	65.00	27.81	272.90	287.01	257.37	198.52	114.71
KARSN	-46.00	156,292,784.16	-0.21	9.58	74.72	3.72	9.75	10.92	11.11	9.86	8.24
CWENE	-43.22	318,445,922.50	-4.18	298.00	32.47	9.01	311.40	337.97	312.70		
IMASM	-42.79	102,804,743.27	-3.91	15.48	15.98	4.82	15.42	16.62	17.41	27.33	
EUPWR	-42.51	758,447,843.90	-3.48	177.50	33.62	11.00	183.95	204.68	188.07		
TTKOM	-41.72	981,511,266.78	-1.44	21.84	13.75	2.36	20.69	21.99	22.38	20.01	14.97
DOHOL	-41.39	457,768,385.12	-2.07	13.24	3.65	1.12	13.72	13.69	13.16	11.00	7.18

\*Haftalık Bazda Hacim Değişimi altında son hafta gerçekleşen toplam işlem hacminin bir önceki haftanın toplam işlem hacmine göre değişimini vermektedir.

Dünya Borsaları Haftalık Değişim %Dünya Borsaları Yılbaşına Göre Değişim %Dünya Borsaları 52 Haftalık Fark %

Para Birimleri Haftalık Değişim %Para Birimleri Yılbaşına Göre Değişim %Para Birimleri 52 Haftalık Değişim %

**Genel Müdürlük**

Esentepe Mh. Ecza Sk. Safter Han İş Merkezi No:6 Şişli/İstanbul – (0212) 286 30 00

**Beylikdüzü**

Hayrettin Paşa Mah. 1993 Sokak No:22 Ferah Residence Daire A1 Esenyurt – (0212) 270 26 43

**Erenköy**

Bağdat Caddesi Beyaz Apt. No: 339 D:5 Erenköy – (0216) 301 10 45

**Levent**

Nispetiye Mah. Aydar Cad Metro İş Merkezi No. 10 İç Kapı No: 1 Beşiktaş – (0212) 286 30 00

**Nişantaşı**

Vali Konağı Cad. No.77 Polat Apt. Kat.3 D.3 Nişantaşı/Şişli – (0212) 241 15 75

**Suadiye**

Suadiye Mah. Öncü Sokak Büyük Hanlı Konutları B1 Blok K:8 D:22 Kadıköy – (0216) 350 01 43

**Ankara**

Tunalı Hilmi Cad. 60/12 Kavaklıdere – (0312) 426 16 61

**Bursa**

Çekirge Mah. Çekirge Cad. Gökçen Apt. Blok 97/1 C Osmangazi – (0224) 233 43 37

**Malatya**

Sancaktar Mah. Aslanteppe Cad. Canbaylar Plaza No. 93/9 Battalgazi – (0422) 377 90 00

**Niğde**

Aşağı Kayabaşı Mah. Dr. Sami Yağız Cad. Kültür Plaza No:32 Kat:1/4 Niğde – (0388) 214 19 35

**YASAL UYARI**

Bu rapor, bir veya daha fazla sermaye piyasası aracı veya bunları ihraç eden ortaklıklar ve kuruluşlar ile piyasa eğilimleri hakkında, belirli bir kişiye veya mali durumları, risk ve getiri tercihleri benzer nitelikteki bir gruba yönelik olmamak kaydıyla, Marbaş Menkul Değerler A.Ş. müşterilerine ve/veya dağıtım kanallarına yönelik olarak Marbaş Menkul Değerler A.Ş.'nin anlaşmalı olduğu dışarıdan hizmet sağlayıcı kuruluş tarafından hazırlanmıştır. Burada yer alan yatırım bilgi, yorum ve tavsiyeleri yatırım danışmanlığı kapsamında değildir. Yatırım danışmanlığı hizmeti, yetkili kuruluşlar tarafından kişilerin risk ve getiri tercihleri dikkate alınarak kişiye özel sunulmaktadır. Burada yer alan yorum ve tavsiyeler ise genel niteliktedir. Bu tavsiyeler mali durumunuz ile risk ve getiri tercihlerinize uygun olmayabilir. Bu nedenle, sadece burada yer alan bilgilere dayanarak yatırım kararı verilmesi beklentilerinize uygun sonuçlar doğurmayabilir. Bu rapor ve yorumlardaki yazılar, bilgiler ve grafikler, ulaşılabilen ilk kaynaklardan iyi niyetle ve doğruluğu, geçerliliği, etkinliği velhasıl her ne şekil, suret ve nam altında olursa olsun herhangi bir karara dayanak oluşturması hususunda herhangi bir teminat, garanti oluşturmadan, yalnızca bilgi edinilmesi amacıyla derlenmiştir. İş bu raporlardaki yorumlardan; eksik bilgi ve/veya güncellenme gibi konularda ortaya çıkabilecek zararlardan Marbaş Menkul Değerler A.Ş. ve çalışanları sorumlu değildir. Marbaş Menkul Değerler A.Ş. her an, hiçbir şekil ve surette ön ihbara ve/veya ihtara gerek kalmaksızın söz konusu bilgileri, tavsiyeleri değiştirebilir ve/veya ortadan kaldırabilir. Genel anlamda bilgi vermek amacıyla hazırlanmış olan iş bu rapor ve yorumlar, kapsamı bilgiler, tavsiyeler hiçbir şekil ve surette Marbaş Menkul Değerler A.Ş.'nin herhangi bir taahhüdünü tazammum etmediğinden, bu bilgilere istinaden her türlü özel ve/veya tüzel kişiler tarafından alınacak kararlar, varılacak sonuçlar, gerçekleştirilecek işlemler ve oluşabilecek her türlü riskler bizatihi bu kişilere ait ve raci olacaktır. Hiçbir şekil ve surette ve her ne nam altında olursa olsun, her türlü gerçek ve/veya tüzel kişinin, gerek doğrudan gerek dolayısı ile ve bu sebeplerle uğrayabileceği her türlü doğrudan ve/veya dolayısıyla oluşacak maddi ve manevi zarar, kar mahrumiyeti, velhasıl her ne nam altında olursa olsun uğrayabileceği zararlardan hiçbir şekil ve surette Marbaş Menkul Değerler A.Ş. ve çalışanları sorumlu tutulamayacak ve hiçbir şekil ve surette her ne nam altında olursa olsun Marbaş Yatırım Menkul Değerler A.Ş. çalışanlarından talepte bulunulmayacaktır.