

Powell ve Fed üyelerinin açıklamaları takip edildi

Fed Başkanı Powell salı günü yaptığı konuşmada, son aylarda enflasyonda ilerleme kaydedilmemesi göz önüne alındığında Fed'in sabırlı olması ve yüksek faiz oranlarının çalışmasına izin vermesi gerektiğini söyledi. Powell, kısıtlayıcı para politikasının enflasyonu düşürmesinin beklenenden daha uzun sürebileceğini düşündüğünü ancak bunu başaracaklarını ve enflasyonu yüzde 2'ye düşüreceklerini dile getirdi. Fed Başkan Yardımcısı Philip Jefferson, enflasyonu düşürmede açıkça bir ilerleme görene kadar faiz oranlarının mevcut kısıtlayıcı seviyelerinde tutulması gerektiğini ifade etti. Cleveland Fed Başkanı Loretta Mester, enflasyonu düşürme yönündeki ilerlemenin durduğunu söylemek için çok erken olduğunu ve Fed'in fiyat baskılarının daha da hafiflediğine dair kanıt beklerken faiz oranlarını sabit tutmasının uygun olduğunu söyledi. Minneapolis Fed Başkanı Neel Kashkari, para politikasının ekonomiye ne kadar aşağı yönlü baskı yaptığının belirsizliğini koruduğunu ve bir sonuca varmadan önce enflasyonun nereye gittiğini anlayana kadar faizlerin mevcut seviyesinde kalması gerektiğini belirtti. Enflasyon verisi sonrasında açıklamalarda bulunan Chicago Fed Başkanı Austan Goolsbee fiyat artışlarındaki yavaşlamayı olumlu bulduğunu yine de faiz indirimlerini desteklemeden önce enflasyonda daha fazla yavaşlama görmek istediğini sinyalini verdi. Goolsbee dezenflasyon için hala alan olduğunu belirtirken, enflasyon geçen seferkine göre bir miktar iyileşme gösterdi ancak yine de geçen yılın ikinci yarısına göre daha yüksek seviyede kaldığını vurguladı. Fed yetkililerinden gelen açıklamalar enflasyonun yüzde 2 hedefine doğru gevsemeye devam edeceğinden emin olana kadar Fed'in gösterge faiz oranını sabit tutma istekliliğini ancak bir yerde faiz indirimlerinin başlayacağını işaret etmeye devam etti.

ABD'de TÜFE verisi sonrası faiz indirim beklentileri güç kazandı

ABD'de çarşamba günü açıklanan nisan ayı TÜFE rakamı aylık bazda %0,3 oranında artış kaydetti ve yıllık TÜFE %3,5'ten %3,4'e geriledi. Piyasadaki beklentiler TÜFE'nin aylık %0,4 ve yıllık %3,4 olarak gerçekleşeceği yönünde şekilleniyordu. Fed'in yakından takip ettiği çekirdek TÜFE ise piyasa beklentileriyle uyumlu olarak aylık bazda %0,3 oranında artış göstererek yıllık bazda %3,8'den %3,6 seviyesine gerileme kaydetti. Son aylarda enflasyon rakamlarında gözlenen yukarı yönlü sürprizin nisan ayında görülmemesi ve çekirdek enflasyonun 6 ayın ardından ilk kez yavaşlama göstermesi, Fed'e yönelik faiz indirim beklentilerini ve küresel risk iştahını destekledi. Ons altın başta olmak üzere emtia fiyatlarında da yükselişlerin güç kazandığı görüldü. ABD ekonomisinin güçlü görünümünü koruması, Fed üyelerinden gelen şahin tondaki söylemler ve son aylarda enflasyon cephesinde gözlenen yukarı yönlü sürprizlerle nisan ayı içerisinde Fed'e yönelik faiz indirim beklentileri önemli ölçüde zayıflatmış ve Fed'in bu yıl faiz indirimi yapmayacağına dair biraz abartılı bulduğumuz değerlendirmeleri de öne çıkarmıştı. Nisan ayında doların küresel çapta değer kazandığı ve ABD tahvil faizlerindeki yükselişlerin etkili olduğu bir fiyatlama gözlenmişti. Ancak mayıs ayı başında gerçekleşen Fed toplantısı sonrasında Fed Başkanı Powell'in faiz artış ihtimalini dışlaması ve mevcut durumu faizlerin daha uzun süre yüksek tutulacağı söylemiyle yönetmesi ile tarım dışı istihdam verisinin beklentilerin altında kalması, Fed'in eylül ayında faiz indirimine gideceğine dair beklentileri tekrar desteklerken, doların ve tahvil faizlerinin zayıflama kaydettiği görüldü. Geçen hafta açıklanan nisan ayı TÜFE rakamının beklentiler paralelinde gelmesi ve çekirdek TÜFE'de 6 ayın ardından yavaşlamanın görülmesi geçen hafta içerisinde Fed'e ilişkin faiz indirim beklentileri ve küresel risk iştahını destekleyen gelişmeler oldu.

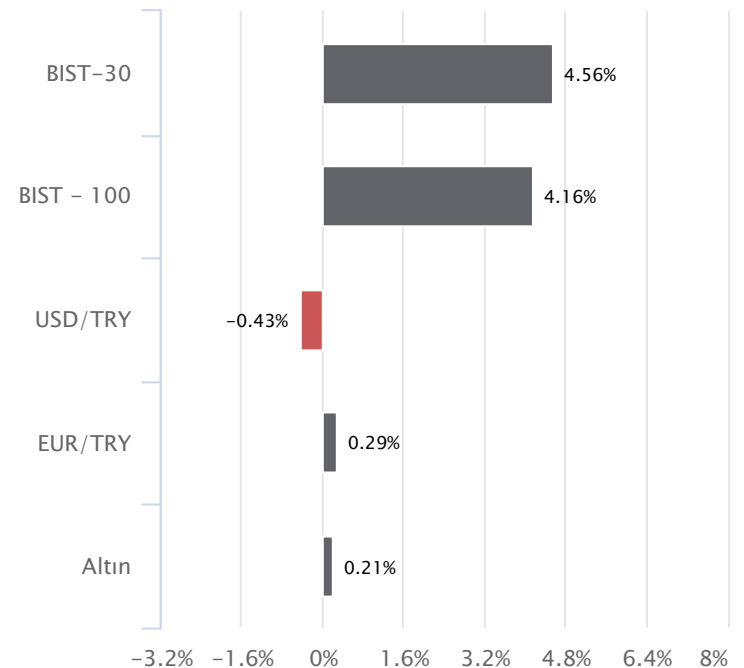
Haftalık Veriler

Hisse Senedi Piyasaları	Kapanış	Haftalık (%)	Aylık (%)
BIST - 100	10,643.58	4.16	11.68
BIST - 30	11,563.15	4.56	12.49
BIST Mali	12,015.53	4.45	13.47
BIST Sanayi	15,039.81	1.45	6.66
BIST - 30 Vadeli	12,150.25	4.52	16.32

Sabit Getirili Menkul Kıymet	Kapanış	Haftalık (%)	Aylık (%)
Türkiye 2 Yıllık	42.50	0.83	3.72
Türkiye 10 Yıllık	27.62	0.53	2.34
Gecelik Faiz	48.44	1.00	4.39

Emtia ve Pariteler	Kapanış	Haftalık (%)	Aylık (%)
Altın (Ons/\$)	2,405.00	0.21	0.18
Brent Petrol	83.70	1.45	-3.75
USD/TRY	32.21	-0.43	-0.55
EUR/TRY	35.00	0.29	1.27
Döviz Sepeti	33.62	0.61	0.43

Yurtdışı Piyasalar	Kapanış	Haftalık (%)	Aylık (%)
Fransa	8,167.50	-0.63	2.33
Almanya	18,704.42	-0.36	5.26
İngiltere	8,420.26	-0.16	7.29
S&P 500	5,303.27	1.54	5.60
Çin	3,154.03	-0.02	2.69
Dow Jones	40,003.59	1.24	5.96
Honk Kong	19,553.61	3.11	20.32
Nasdaq	16,685.97	2.11	6.39
Japonya	38,787.38	1.46	2.17
Hindistan	73,917.03	1.72	1.33

Haftalık Karşılaştırmalı Getiri Tablosu

Daha önceki yazılarımızda Fed'in ilk faiz indirimine eylül ayında gidebileceğini ve aralık ayında da faiz indirimine giderek 2024 yılının iki faiz indirimiyle tamamlayabileceğini ifade etmiş ve bu yıl faiz indirimi olmayacağına ilişkin görüşleri abartılı bulduğumuzu belirtmiştik. Bu taraftaki görüşümüzde bir değişim bulunmamakta olup, son dönemde Fed Başkanı Powell ve Fed üyelerinden gelen sabırlı olunması ve enflasyonun iyileştiğine dair güvenin sağlanması konusundaki vurguların haziran ve temmuz aylarındaki toplantılarda faiz indirim ihtimalini ortadan kaldırdığını ancak eylül ayının güçlü bir ihtimal olarak masada kalmaya devam ettiğini düşünüyoruz. Halihazırda para piyasalarında Fed'in haziranda faiz indirimine başlama ihtimali yüzde 8, temmuz ayında yüzde 33 ve eylül ayında yüzde 88 ihtimalle fiyatlanıyor. Yeni haftada küresel çapta açıklanacak öncü PMI rakamları ile Fed üyelerinin açıklamaları yakından takip edilecektir.

Avrupa ve İngiltere Merkez Bankaları'na yönelik beklentiler korunuyor

Avrupa Merkez Bankası'nın (ECB) nisan ayı toplantısına ilişkin yayınlanan tutanaklar, ECB Yönetim Konseyi üyelerinin haziran ayı toplantısında para politikası kısıtlamalarını gevşetmeye başlayabileceğini ortaya koydu. Tutanaklar, haziran ayına kadar elde edilen ek kanıtların mart projeksiyonlarında yer alan orta vadeli enflasyon görünümünü doğrulaması halinde, ECB'nin haziran toplantısında para politikası kısıtlamalarını gevşetmeye başlayabilecek bir konumda olmasını sağlayabileceğine işaret etti. ECB'nin bir sonraki toplantısı 6 Haziran'da gerçekleşecektir. ECB Baş Ekonomisti Philip Lane, para politikasında Fed'le olası ayrışmanın etkisinin abartılmamasını ve enflasyonun hedefine döndüğünden emin olduğunu belirtti. Bu söylemler haziran ayına yönelik faiz indirim beklentilerini destekledi. ECB Yönetim Kurulu Üyesi ve Belçika Merkez Bankası Başkanı Pierre Wunsch, ECB'nin haziran ayında atacağı muhtemel ilk adımın ardından daha fazla faiz indirim için acele etmemesi gerektiğini kaydetti. Biz de ECB'nin haziran toplantısında ilk faiz indirimine gideceğini ancak devam eden süreçte veri odaklı kademeli bir gevşeme süreci içerisine gireceğini düşünüyoruz.

İngiltere Merkez Bankası Başkanı Andrew Bailey mayıs toplantısı sonrasında yaptığı açıklamada önümüzdeki birkaç ay içinde enflasyonun yüzde 2 hedefine yaklaşacaklarını düşündüklerini ve faiz oranlarını düşürmeden önce enflasyonun düşük kalacağına dair daha fazla kanıt görmeleri gerektiğini belirtirken, işlerin doğru yönde ilerlediği konusunda iyimser olduklarını da ifade etti. Piyasalar BoE'nin 2024 Ağustos'tan itibaren kademeli faiz indirimlerine başlayabileceğini fiyatlıyor.

TCMB'nin faiz oranlarını sabit tutmasını bekliyoruz

Yeni haftada 23 Mayıs Perşembe günü Türkiye Cumhuriyet Merkez Bankası'nın (TCMB) toplantısı ve faiz karar piyasaların takibinde olacaktır. Mart ayı toplantısında enflasyon görünümündeki bozulma ve iç talepteki güçlü seyre bağlı olarak 500 baz puan faiz artırımına giden TCMB, nisan ayı toplantısında parasal sıkılaştırmanın gecikmeli etkilerine atıfta bulunarak faizlerde bir değişime gitmemiştir. TCMB'nin parasal sıkılaştırmanın gecikmeli etkilerini gözlemlene eğiliminde olması nedeniyle mayıs toplantısında da faiz oranlarında değişime gitmeyeceğini düşünüyoruz. Bununla beraber, talepte beklenen soğumanın gerçekleşmemesi halinde, ilerleyen aylarda ek sıkılaştırma gündeme gelebilir. Bu nedenle önümüzdeki aylarda açıklanacak enflasyon rakamları ve iç talepteki genel görünüm yakından takip edilecektir. Piyasadaki genel beklentiler de bu toplantıda politika faizinin %50,0 olarak korunacağı yönünde şekilleniyor. TCMB'nin enflasyonla mücadelede kararlılık vurgusunu, gerekmesi halinde ek sıkılaştırmaya gidilebileceği söylemini ve sterilizasyon adımlarının

devam edeceğine ilişkin yönlendirmelerini mayıs toplantısında da korumasını bekliyoruz. 9 Mayıs'ta gerçekleştirilen yılın ikinci Enflasyon Raporu toplantısında TCMB Başkanı Fatih Karahan'ın enflasyonla mücadeledeki kararlılık mesajları ve enflasyonda belirgin ve kalıcı bir bozulma öngörülmesi durumunda ise para politikası duruşunun sıkılaştırılacağına yönelik vurguları TCMB'nin sıkı duruşunu korumada son derece kararlı olduğunu ortaya koymaktadır.

BIST100 Endeksi tarihi zirvesini 10.652 puana taşıdı

Nisan ayından itibaren güç kazanan yükselişler ve zirve yenilemelerinin ardından son iki haftada yorulma emarelerinin gözlemlendiği ve dalgalı bir seyrin öne çıktığı BIST-100 Endeksi'nde geçen hafta içerisinde 10.000 puana doğru geri çekilmeler takip edildi. Ancak haftanın ikinci yarısında yeniden alımların güç kazandığı BIST-100 Endeksi'nde cuma günü bankacılık, holding ve havacılık gibi ana sektörlerin katkısıyla zirvelerin yenilendiği bir fiyatlama takip edildi. Cuma günü güçlü alımlarla tarihi zirvesini 10.652 puana taşıyan BIST-100 Endeksi haftayı %4,16 oranında değer kazanımıyla 10.644 puandan tamamladı. Daha önceki yazılarımızda da vurguladığımız ve dolar bazlı grafikte 2018'den bu yana aşılamayan 325'li seviyelere tekabül eden 10.500 seviyesinin geçilmesi ve haftalık kapanışın da bu seviye üzerinde gerçekleşmesi kısa vadede pozitif bir teknik görünüme işaret etmektedir. Özetle, endekste 10.500 üzerinde kalıcılık korunduğu sürece yükseliş eğiliminin ve zirve yenilemelerinin devamı beklenebilir. Bu durumda 10.700 ve 10.850 pivot seviyeleri direnç olarak takip edilebilir. 10.850 üzerinde psikolojik açıdan önem taşıyan 11.000 puana doğru yükselişlerin devamı beklenebilir. Olası kâr satışlarında ise daha önce güçlü bir direnç olarak izlediğimiz ve aşılmasıyla birlikte güçlü bir destek konumuna geçen 10.500 seviyesi yakından izlenecektir. 10.500 altındaki kapanışlarda 10.450 ve önceki zirve seviyesinin bulunduğu 10.383 seviyeleri kısa vadeli destek noktalarıdır. 10.383 altına sarkmalarda 10.300 – 10.200 – 10.120 ve 10.000 seviyeleri destek konumunda bulunmaktadır.

Yeni Haftada Ne Konuşacağız?

Küresel piyasalarda, majör merkez bankalarının(MB) para politikalarına yönelik beklentiler etkili olmaya devam ediyor. Banka yetkililerinden gelen açıklamalar yakından izlenirken, faiz indirimine ne zaman başlanacağına dair beklentileri de şekillendiriyor. Avrupa Merkez Bankası(ECB) haziran ayı toplantısında, İngiltere Merkez Bankasının(BoE) temmuz ayı toplantısında faiz indirimine başlama ihtimali daha yüksek görülürken, Fed içinse eylül ayı daha güçlü duruyor. Bu süreçte bu beklentilerin değişiklik gösterebileceğini bu nedenle bu hafta içinde üç majör MB yetkililerinin konuşmalarının yakından takip edilmesi gerektiğini değerlendiriyoruz. Haftalık takvimde de, ECB, BoE ve Fed kanadından konuşma takvimi yoğun gözüküyor. Açıklamaların, para politikaları için beklentileri etkilemesi aynı zamanda küresel piyasaların seyri üzerinde de belirleyici olması beklenebilir. Bu hafta, İngiltere'de enflasyon haftası olarak görülmektedir. 22 Mayıs Çarşamba günü nisan ayı enflasyon verisi açıklanacak. Veri sonrası BoE için beklentilerde de değişiklik görülebilir. Bu hafta G7 maliye bakanları zirvesinin yapılması bekleniyor. Bu zirvede, ABD'nin zorlu süreçten sonra Çin'e karşı uyguladığı tarifelerin ve global ticarete parçalanma riskinin tartışılacağı da belirtildi. İtalya'da yapılması beklenen bu zirveye, ABD Hazine Bakanı J. Yellen'in de katılması bekleniyor. İran'da helikopter kazası sebebiyle İran Cumhurbaşkanı Reisi ve İran Dışişleri Bakanının hayatlarını kaybettiği belirtiliyor. Bu hafta İran ile ilgili haber akışları da yakından takip edilebilir. Yurt içinde, TCMB'nin faiz kararı dışında açıklanacak önemli bir veri akışı bulunmamaktadır. 20 Mayıs Pazartesi günü, Kabine toplantısının yapılması beklenirken, toplantı sonrasında Cumhurbaşkanı Recep Tayyip Erdoğan'ın konuşması izlenebilir.

Türkiye

Yurt içi piyasalarda, bu haftanın en majör verisi TCMB'nin faiz kararı olarak görülmektedir. 23 Mayıs Perşembe günü kararın açıklanması bekleniyor. Bu ayki toplantı için piyasadaki konsensüs ve kurum olarak da beklentimiz, politika faizinin sabit bırakılması yönünde bulunuyor. TCMB'nin bu ayki karar metnindeki ifadelerin bundan sonraki toplantılarına yönelik beklentileri etkilemesi adına önemli olabilir. Son dönemde, ekonomi yönetiminden rezervlerle ilgili açıklamalar gelmeye devam ediyor. En son Cumhurbaşkanı Yardımcısı Cevdet Yılmaz'ın açıklaması vardı. Yılmaz, sermaye girişlerinin artmasıyla rezervlerdeki güçlenmenin devam ettiğini belirtmişti. TCMB tarafından açıklanan rezervler, her hafta perşembe günü ilan ediliyor. Bu haftada, TCMB'nin faiz kararı sonrası gün içerisinde rezervlerle ilgili son tabloda piyasaların yakından takip edeceği başlıklar arasında bulunmaktadır.

Avrupa

Avrupa piyasalarında, 21 Mayıs Salı günü, nisan ayına yönelik Almanya'da ÜFE verileri açıklanacak. Euro Bölgesi mart ayı cari işlemler dengesi, aynı dönem dış ticaret istatistikleri ilan edilecek. 23 Mayıs Perşembe günü, Euro Bölgesi ve Almanya'da imalat ve hizmetler sektörüne yönelik PMI verilerinin açıklanması bekleniyor. Mayıs ayının öncü verileri açıklanacak. Aynı gün, Euro Bölgesi mayıs ayı tüketici güveni takip edilecek. 24 Mayıs Cuma günü, Almanya'da 1.çeyrek büyüme verileri açıklanacak. Avrupa Merkez Bankasının(ECB) faiz indirimine haziran ayında başlaması beklenirken, ECB üyelerinden gelen açıklamalara bakıldığında, acele hareket etmeyeceklerini belirtiyorlar. Haziran ayındaki toplantısında aksiyon alsalar bile üst üste her toplantıda, faiz indirimini devam ettirmeyeceklerini vurguluyorlar. Yine de, ECB'nin para politikasını belirlemesi için açıklanacak ekonomik veriler belirleyici olmaya devam edecektir. Bu hafta Avrupa Merkez Bankası Başkanı Lagarde ve Banka yetkililerinin konuşmaları takip edilecek.

ABD

ABD piyasalarında son iki haftadır açıklanan istihdam ve enflasyon verileri sonrasında Fed ile ilgili beklentiler eylül ayında yoğunlaşmış durumda. Fed'in eylül ayında faiz indirimine başlanacağı bekleniyor. Bu beklentilerin yine de değişiklik gösterebileceği unutulmamalı. Bu haftanın ilk iki işlem gününde, ABD'de açıklanacak önemli bir veri akışı bulunmamaktadır. 22 Mayıs Çarşamba günü, nisan ayına yönelik mevcut konut satışları takip edilecek. 01 Mayıs tarihinde yapılan Fed toplantısının tutanakları da yayınlanacak. Tutanaklar taze bir veri değil ancak iki gün süren toplantının satır aralarını görmek açısından önemli olacaktır. Tutanaklarda, faizle ilgili söylemler yakından takip edilecek. 23 Mayıs Perşembe günü, ABD'de her hafta açıklanan haftalık işsizlik maaşı başvuruları, imalat ve hizmetler PMI mayıs ayı öncü verileri ve nisan ayı yeni konut satışları takip edilecek. 24 Mayıs Cuma günü, nisan ayı dayanıklı tüketim malları siparişleri, mayıs Michigan tüketici güven endeksi verileri açıklanacak. Hafta genelinde, Fed üyelerinin konuşmaları yoğun olacak. Son dönemde üyeler, faiz indirimine başlamak için biraz daha veri görmek gerektiğine vurgu yapıyorlardı. Bu haftada, benzer tonun korunacağı beklenirken, üyelerin konuşmaları faiz indirimine yönelik beklentileri de etkilemeye devam edebilir.

KAP Haberleri**İŞ GAYRİMENKUL / ISGYO 17.05.2024 18:20:42**

Şirket, 2023 yılında 355 mn TL satış geliri (yıllık: reel +%9), 252 mn TL FAVÖK (yıllık: reel +%24) ve 104 mn TL net zarar (1Ç23: +585 mn TL) açıklamıştır. (SINIRLI NEGATİF)

SASA POLYESTER / SASA 20.05.2024 07:31:31

Şirket, 1Ç24'te 10.667 mn TL satış geliri (yıllık: +%26), 2.181 mn TL FAVÖK (yıllık: +%220) ve 10.726 mn TL net kar (yıllık: +%131) açıklamıştır. (SINIRLI POZİTİF)

TÜİK'in açıkladığı verilere göre;

Türkiye genelinde nisan ayında konut satışları önceki yılın aynı dönemine göre %12 düşüşle 76 bin (mart: +%0,1; şubat: +%17; ocak: +%18) olmuştur. İpotekli konut satışları yıllık %68 azalışla 7 bin adet (mart: +%49; şubat: +%49; ocak: +%64) olmuştur. Yılbaşından bu yana konut satışları yıllık %4 gerilemeyle 355 bin adet olmuştur. (SINIRLI NEGATİF)

Merkez Bankası tarafından açıklanan konut fiyat endeksi,

mart ayında yıllık bazda %52 artış (şubat: +%58; ocak: +%68; aralık: +%76) göstererek 1.230 olmuştur. (GYO ve çimento hisseleri için SINIRLI NEGATİF)

SABANCI HOLDİNG / SAHOL 20.05.2024 08:00:05

Sabancı Renewables tarafından ABD'de gerçekleştirilen 272 MW kurulu gücündeki Cutlass II Güneş Enerjisi Santrali projesi tam kapasite ile devreye alınmıştır. Ayrıca, finansman sözleşmeleri kapsamında, 184 milyon USD vergi avantajlı sermaye yatırımının fonlanması tamamlanmış ve eş zamanlı olarak çeşitli bankalardan alınan mevcut inşaat kredileri uzun vadeli proje finansman kredisine dönüştürülmüştür. Devreye alınan Cutlass II Güneş Enerjisi Santrali yıllık bazda 15 milyon USD seviyesinde FAVÖK yaratması hedeflenmektedir. Sabancı Renewables'in ABD'deki ikinci yatırımı olan 232 MW güneş ve 60 MW depolama kapasiteli Oriana Güneş Enerjisi Santrali projesi de planlandığı şekilde ilerlemekte olup, 2025 yılının ikinci çeyreğinde devreye alınması hedeflenmektedir.

TURKCELL / TCELL 17.05.2024 19:31:26

Şirketin %100 bağlı ortaklığı Turkcell'in sermayesi 5.000.000.000 TL artırılarak 7.974.076.134 TL'ye çıkarılmıştır. Şirket tarafından yeni pay alma haklarının tamamı kullanılarak sermaye artırımına katılmak suretiyle, sermayenin 1/4'ü tescilden önce peşin ödenmiş olup, kalan tutar 24 ay içinde ödenecektir.

MEDİTERA TIBBİ MALZEME / MEDTR 17.05.2024 13:58:42

Muğla Eğitim ve Araştırma Hastanesi tarafından açılan "18 Aylık Merkezi Kemoterapi İlaç Hazırlama ve Uygulama Hizmeti" konulu ihale 13.922.511,60 TL bedelle şirket uhdesinde kalmıştır. (NÖTR)

MLP SAĞLIK / MPARK 17.05.2024 18:40:37

Pay geri alım kapsamında 286,25 TL – 291,00 TL (ağırlıklı ortalama 288,49 TL) fiyat aralığından toplam 17.000 TL nominal değerli MPARK payları geri alınmıştır. Bu işlemlerle birlikte geri alınan payların toplam nominal değeri 20.455.000 TL olup, bu payların sermayeye oranı %9,8324'e ulaşmıştır. (SINIRLI POZİTİF)

Bugün açıklanması beklenen finansal sonuçlar:

TTRAK 1Ç24 Kons: NS: 15.024 mn TL - FAVÖK: 3.506 TL mn - NK: 1.963 mn TL

*Kamuyu Aydınlatma Platformu'na 20.05.2024 saat 08:52'ye kadar gelen haberleri kapsamaktadır.

Hisse Kodu	Son Fiyat	Beta (3 Ay)	21 Günlük H.O.	Hisse Özeti	Alım Aralığı	K.V. En Güçlü Direnç	K.V. En Güçlü Destek
AKBNK	62,90	1,42	59,22	AKBNK hissesi geçen haftayı 62,9 TL seviyesinden kapatarak haftalık bazda yüzde 8,82 yükseliş yaptı. Hisse 4,7 F/K ve 1,5 PD/DD değerlerinden işlem görüyor. AKBNK hissesinin piyasa değeri 327,08 milyar TL olup son açıklanan net karı ise 13184,3 milyon TL seviyesindedir.	61,8 - 63,2	66,00	60,70
ENJSA	67,70	0,93	64,28	ENJSA hissesi geçen haftayı 67,7 TL seviyesinden kapatarak haftalık bazda yüzde 2,19 yükseliş yaptı. Hisse 17,7 F/K ve 1,4 PD/DD değerlerinden işlem görüyor. ENJSA hissesinin piyasa değeri 79,96 milyar TL olup son açıklanan net karı ise 4517,3 milyon TL seviyesindedir.	66,75 - 68,2	71,00	65,45
KRDMD	28,44	1,37	26,44	KRDMD hissesi geçen haftayı 28,44 TL seviyesinden kapatarak haftalık bazda yüzde 2,3 yükseliş yaptı. Hisse 20,4 F/K ve 0,9 PD/DD değerlerinden işlem görüyor. KRDMMD hissesinin piyasa değeri 22,19 milyar TL olup son açıklanan net karı ise 1086,8 milyon TL seviyesindedir.	27,92 - 28,6	29,80	27,50
MGROS	505,50	0,69	454,29	MGROS hissesi geçen haftayı 505,5 TL seviyesinden kapatarak haftalık bazda yüzde 4,93 yükseliş yaptı. Hisse 10,4 F/K ve 2,5 PD/DD değerlerinden işlem görüyor. MGROS hissesinin piyasa değeri 91,52 milyar TL olup son açıklanan net karı ise 8905,4 milyon TL seviyesindedir.	496 - 508	531,00	487,75

Haftalık Piyasa Takvimi 20 - 24 Mayıs

Tarih	Saat	Ülke	Veri	Önem	Dönem	Beklenti	Önceki
20 Mayıs Pazartesi	10:00	Türkiye	Yurt Dışı ÜFE (Aylık/Yıllık)	■	Nisan		4.70%/67.25%
21 Mayıs Salı	09:00	Almanya	ÜFE (Aylık/Yıllık)	■	Nisan		0.20%/-2.90%
	11:00	Euro B.	Cari İşlemler Dengesi	■	Mart	30.20 mlr €	29.50 mlr €
	20:00	İngiltere	BoE Başkanı Bailey'in Konuşması	■	Mayıs		
22 Mayıs Çarşamba	02:50	Japonya	Dış Ticaret Dengesi	■	Nisan		366.50 mlr ¥
	09:00	İngiltere	TÜFE (Aylık/Yıllık)	■	Nisan		0.60%/3.20%
	11:05	Euro B.	ECB Başkanı C. Lagarde'nin Konuşması	■	Mayıs		
	17:00	ABD	Mevcut Konut Satışları (Aylık)	■	Nisan	4.21M	4.19M
	17:30	ABD	Ham Petrol Stokları	■	Haftalık		-2.508M
	21:00	ABD	FOMC Toplantı Tutanaqları (30 Nisan - 01 Mayıs 2024)	■	Nisan		
23 Mayıs Perşembe	03:30	Japonya	İmalat/Hizmetler PMI (Öncü)	■	Mayıs		49.60/54.30
	10:00	Türkiye	Tüketici Güven Endeksi	■	Mayıs		80.50
	10:30	Almanya	İmalat/Hizmetler PMI (Öncü)	■	Mayıs	43.20/53.50	42.50/53.20
	11:00	Euro B.	İmalat/Hizmetler PMI (Öncü)	■	Mayıs	46.20/53.60	45.70/53.30
	11:30	İngiltere	İmalat/Hizmetler PMI (Öncü)	■	Mayıs	49.50/54.70	49.10/55.00
	14:00	Türkiye	TCMB PPK Faiz Kararı Toplantısı	■	Mayıs	50.00%	50.00%
	15:30	ABD	Haftalık İşsizlik Maaşı Başvuruları	■	Mayıs	221Bin	222 Bin
	16:45	ABD	İmalat/Hizmetler PMI (Öncü)	■	Mayıs	50.10/51.50	50.00/51.30
	17:00	ABD	Yeni Konut Satışları	■	Nisan	674 Bin	693 Bin
	17:00	Euro B.	Tüketici Güven Endeksi	■	Mayıs	-14.00	-14.70
24 Mayıs Cuma	02:01	İngiltere	GfK Tüketici Güven Endeksi	■	Mayıs	-18.00	-19.00
	02:30	Japonya	TÜFE (Aylık/Yıllık)	■	Nisan		0.20%/2.70%
	09:00	İngiltere	Perakende Satışlar (Aylık/Yıllık)	■	Nisan		0.00%/0.80%
	09:00	Almanya	GSYİH (Çeyreklik/Yıllık)	■	1.Çeyrek	0.20%/-0.20%	-0.30%/-0.20%
	11:00	Türkiye	Yabancı Ziyaretçi Sayısı	■	Nisan		15.65%
	15:30	ABD	Dayanaklı Mal Siparişleri (Aylık)	■	Nisan	-0.50%	2.60%
17:00	ABD	Michigan Tüketici Güven Endeksi	■	Mayıs	67.40	77.20	

Takvim açıklanacak tüm verileri **kapsamamaktadır**. Tahminler Araştırma, Bloomberg, Tradingeconomics.com, Investing.com, Econoday.com kaynaklarından alınmıştır.

BIST-100 Endeksinde Geçen Hafta En Çok Yükselen ve Düşen İlk 10 Hisse

YÜKSELENLER						DÜŞENLER					
Yükselenler	Son Değişim Değer	%	Önceki Hafta Ort. Günlük İşlem Hacmi	Geçen Hafta Ort. Günlük İşlem Hacmi	İşlem Hacmi Haftalık Ort. Değişim %	Düşenler	Son Değişim Değer	%	Önceki Hafta Ort. Günlük İşlem Hacmi	Geçen Hafta Ort. Günlük İşlem Hacmi	İşlem Hacmi Haftalık Ort. Değişim %
AHGAZ	15.38	16.34	99,696,374	352,906,725	254.0	EKGYO	8.86	-10.41	1,907,284,296	2,456,227,136	28.8
BIMAS	486.75	14.60	1,298,965,808	2,041,884,588	57.2	QUAGR	4.10	-6.82	311,646,464	176,718,572	-43.3
ULKER	135.50	13.01	729,796,853	1,289,683,982	76.7	EGEEN	14,005.00	-5.82	557,082,275	273,641,830	-50.9
ISGYO	17.89	12.37	166,286,712	269,425,006	62.0	BRYAT	2,772.50	-5.78	246,455,555	154,666,921	-37.2
ANSGR	107.80	11.02	201,670,190	236,712,813	17.4	VESTL	97.55	-4.36	2,104,542,097	616,357,766	-70.7
AKSEN	44.54	10.80	358,989,805	490,969,766	36.8	KONYA	9,705.00	-4.15	472,577,869	240,950,511	-49.0
SASA	49.20	10.07	2,606,603,464	3,457,683,459	32.7	VESBE	22.84	-4.03	351,149,404	166,740,587	-52.5
TOASO	300.00	9.99	1,875,296,550	1,755,701,354	-6.4	KONTR	223.30	-3.75	1,806,895,719	1,040,049,714	-42.4
ISCTR	14.80	9.55	5,320,385,319	6,261,565,289	17.7	KAYSE	32.40	-3.34	330,379,487	105,330,197	-68.1
YKBNK	33.90	9.28	4,492,358,081	4,426,439,077	-1.5	SDTTR	313.75	-3.31	269,946,393	112,812,418	-58.2

BIST-100 Endeksinde Geçen Hafta İşlem Hacmi Artan ilk 15 Hisse

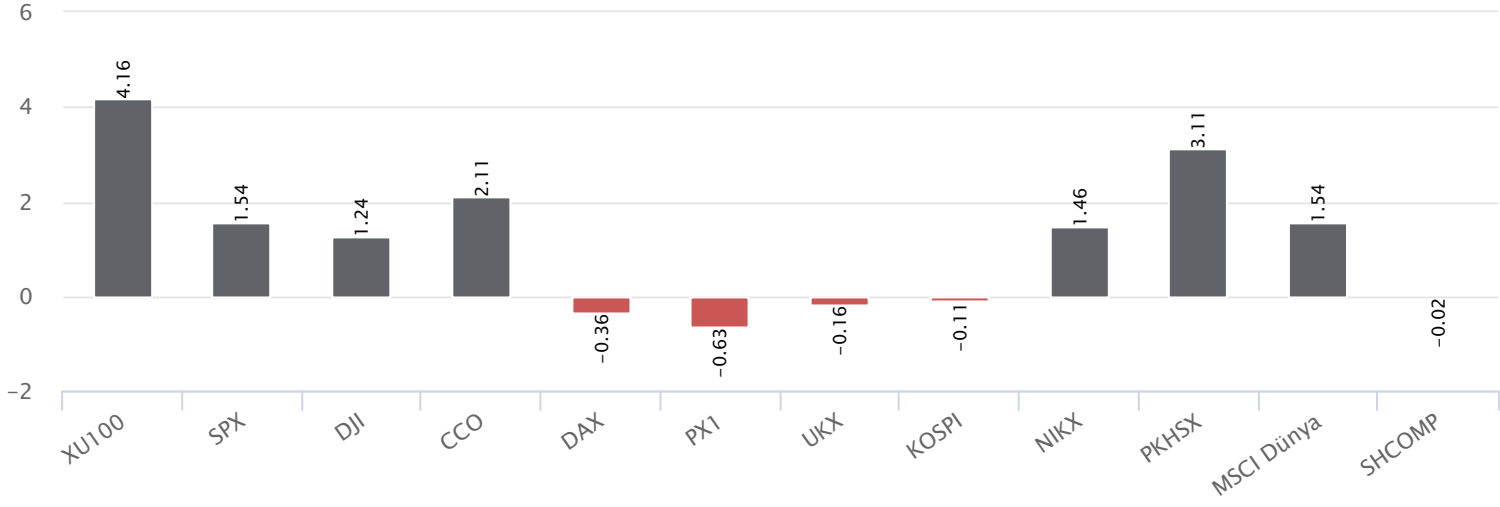
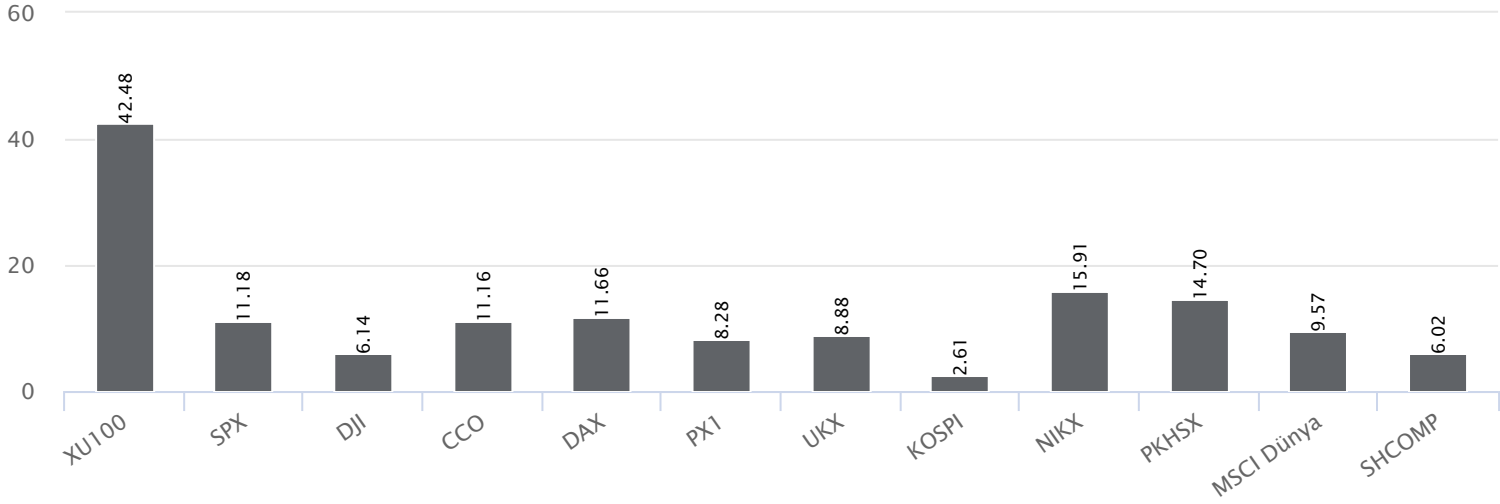
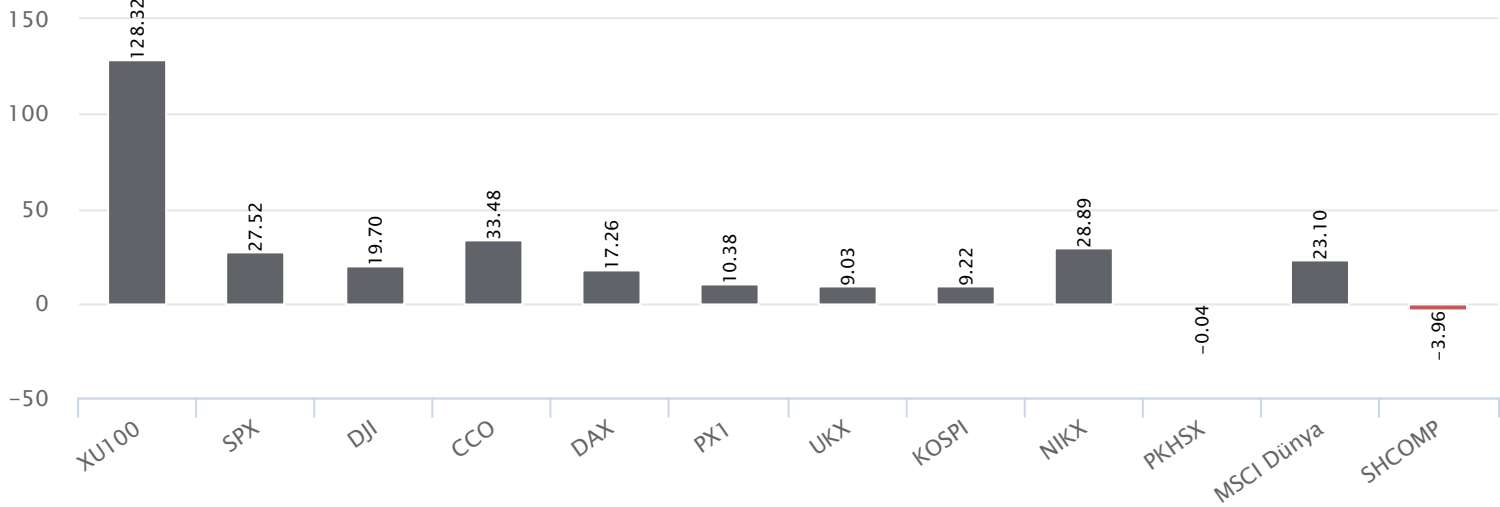
Hisse	Haftalık Bazda Hacim Değişimi (%)	Haftalık İşlem Hacmi	Haftalık Kapanış	F/K PD/DD	21 Günlük Ort.	50 Günlük Ort.	100 Günlük Ort.	200 Günlük Ort.	500 Günlük Ort.
AGROT	257.91	531,805,591.82	2.86	30.90 24.67	5.54	32.00	33.16	29.40	
AHGAZ	253.98	117,235,944.82	16.34	15.38 12.89	2.45	13.55	13.38	12.67	13.06
IZENR	247.52	86,864,161.54	-0.15	26.54 13.95	1.53	27.06	27.68	29.24	
ENERY	159.57	287,281,147.70	8.83	186.10 12.19	1.74	171.89	163.31	150.01	
ULKER	76.72	920,321,772.80	13.01	135.50 14.81	2.78	116.41	110.55	101.44	88.81
ISGYO	62.02	169,412,619.66	12.37	17.89 7.02	0.55	15.75	15.58	16.55	18.84
MIATK	61.55	491,210,617.15	6.02	59.85 58.66	16.80	58.84	64.35	55.64	47.29
GARAN	58.12	1,350,393,961.90	8.84	94.15 4.21	1.55	83.59	72.85	66.52	57.98
BIMAS	57.19	1,298,735,759.25	14.60	486.75 19.14	4.28	410.99	392.00	373.63	328.08
GWIND	55.54	144,343,262.96	-0.14	28.98 25.10	2.23	28.33	26.57	25.95	26.78
AKFYE	53.37	452,559,814.10	2.91	28.30 6.31	1.41	26.38	25.89	23.16	20.05
BIOEN	48.56	129,935,932.89	3.06	20.20 10.65	3.56	19.09	18.67	19.07	19.65
REEDR	46.92	463,839,800.46	6.69	43.08 47.07	8.72	42.49	49.99	42.75	
GUBRF	43.29	618,831,937.50	3.06	158.40	3.96	155.69	161.40	162.96	254.86
BTCIM	41.64	329,845,476.80	0.00	140.40	22.99	137.21	129.44	120.72	113.15

*Haftalık Bazda Hacim Değişimi altında son hafta gerçekleşen toplam işlem hacminin bir önceki haftanın toplam işlem hacmine göre değişimini vermektedir.

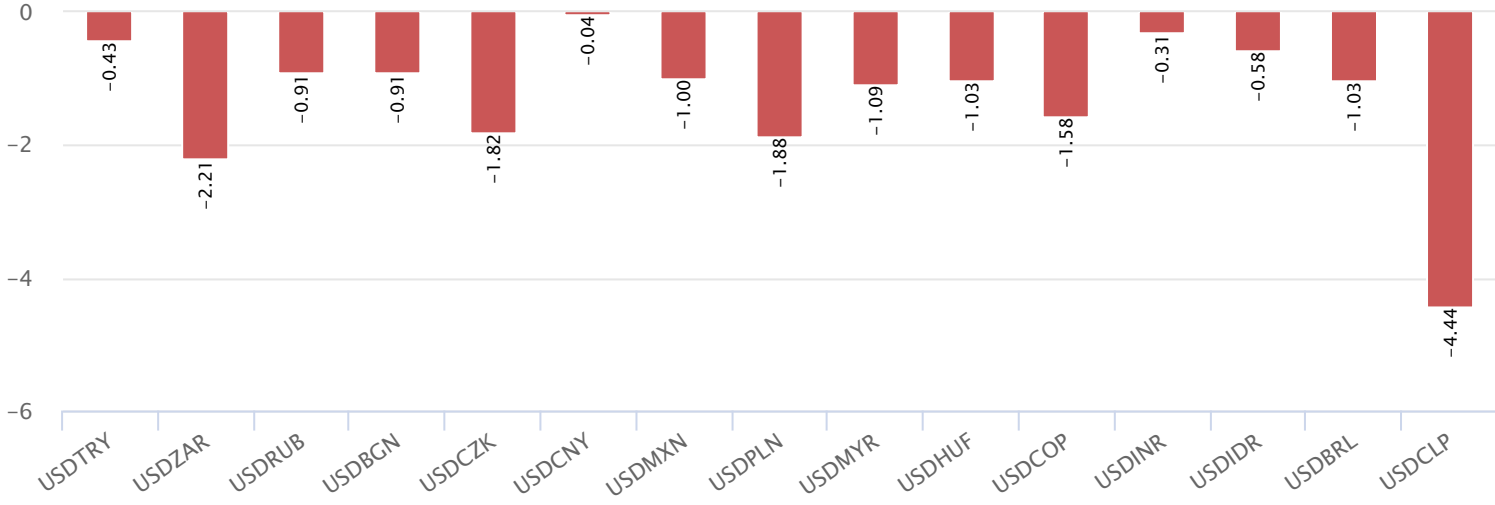
BIST-100 Endeksinde Geçen Hafta İşlem Hacmi Düşen ilk 15 Hisse

Hisse	Haftalık Bazda Hacim Değişimi (%)	Haftalık İşlem Hacmi	Haftalık Kapanış	F/K Pd/DD	21 Günlük Ort.	50 Günlük Ort.	100 Günlük Ort.	200 Günlük Ort.	500 Günlük Ort.
VESTL	-70.71	1,618,249,836.30	-4.36	97.55 22.57	0.91	93.16	86.40	74.77	67.98
KAYSE	-68.12	285,340,430.16	-3.34	32.40 5.41	1.64	32.17	31.59	33.21	36.93
KLSE	-62.42	182,124,077.80	-2.54	57.50 100.25	3.81	59.28	61.66	65.56	74.27
SDTTR	-58.21	121,909,771.25	-3.31	313.75 56.45	13.22	332.29	333.92	341.40	341.21
KCAER	-56.05	375,529,941.75	-2.28	57.90 32.08	5.39	59.05	54.36	46.65	37.03
TUKAS	-53.53	192,928,693.63	1.27	7.97 10.11	1.58	8.25	8.29	8.03	8.46
VESBE	-52.52	270,961,034.32	-4.03	22.84 7.74	1.69	22.49	20.93	19.26	17.99
EGEEN	-50.88	323,775,887.50	-5.82	14,005.00 63.36	10.93	15,676.00	15,464.60	13,865.75	11,512.38
KONYA	-49.01	474,991,117.50	-4.15	9,705.00 69.20	18.96	10,969.75	10,569.85	9,305.25	8,150.83
CWENE	-47.97	269,402,892.75	-0.96	258.75 84.55	5.41	281.54	280.96	295.35	310.89
SAYAS	-46.69	88,208,220.50	-3.15	73.80 47.29	10.25	79.12	83.25	89.21	92.35
BRSAN	-45.73	399,848,004.00	-1.23	561.00 25.47	2.87	588.60	614.01	619.21	663.54
IPEKE	-44.24	194,841,980.60	1.60	39.48 10.83	3.07	40.21	40.37	38.27	40.76
QUAGR	-43.30	147,598,649.96	-6.82	4.10 25.81	1.39	4.25	4.12	4.25	5.30
HALKB	-43.17	3,763,563,792.04	0.11	17.50 11.78	0.94	16.29	14.84	14.07	14.06

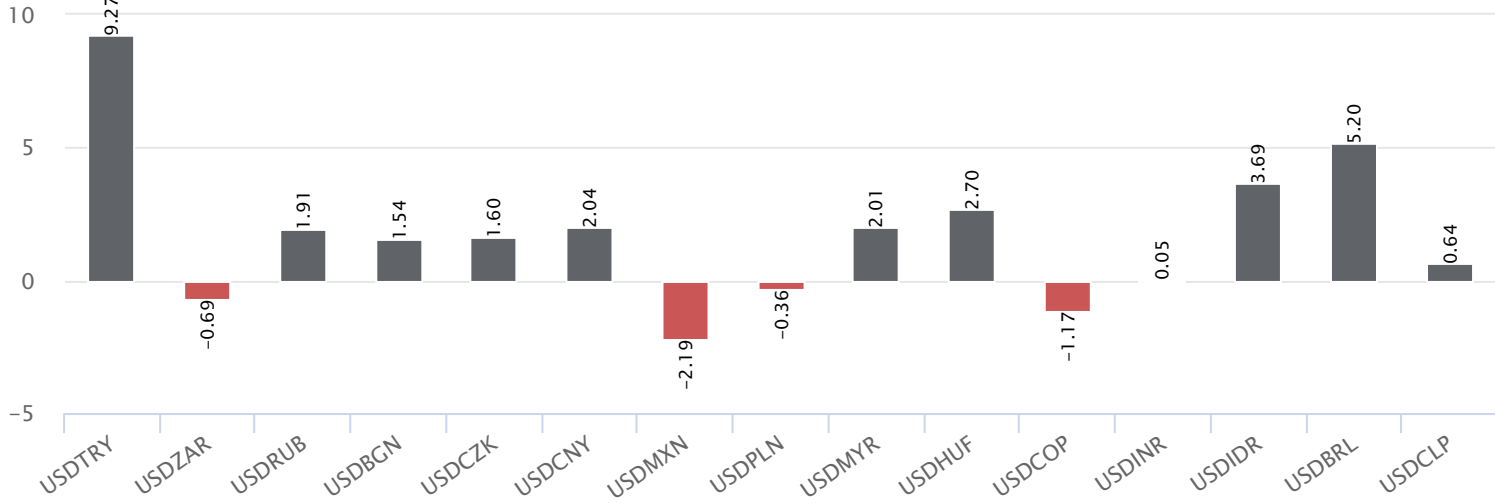
*Haftalık Bazda Hacim Değişimi altında son hafta gerçekleşen toplam işlem hacminin bir önceki haftanın toplam işlem hacmine göre değişimini vermektedir.

Dünya Borsaları Haftalık Değişim %Dünya Borsaları Yılbaşına Göre Değişim %Dünya Borsaları 52 Haftalık Fark %

Para Birimleri Haftalık Değişim %



Para Birimleri Yılıbaşına Göre Değişim %



Para Birimleri 52 Haftalık Değişim %

