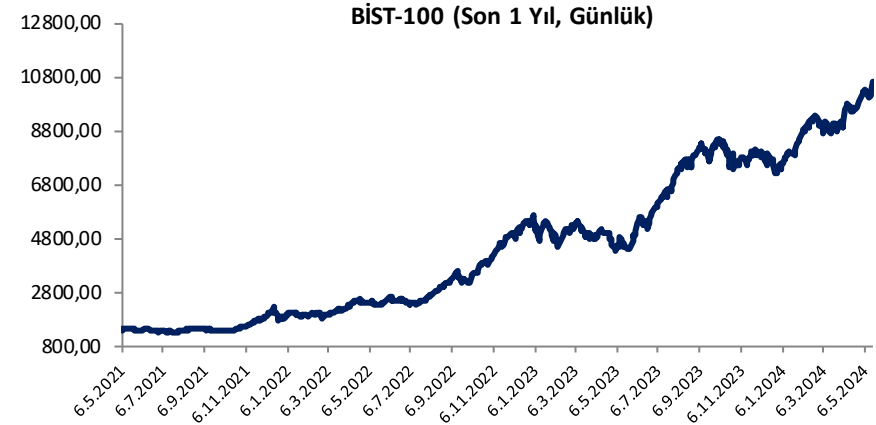


Her hafta başında düzenli olarak yayınladığımız **Haftalık Bülten**'lerde «**Teknik Takibimizde Olan Hisseler**»i paylaşmaktayız. Bu kapsamda yapılan hisse seçiminde **teknik dinamikler baz alınmakta** olup, belirtilen işlem koşullarının gerçekleşmesi durumunda ilgili hisselerin haftalık bazda BIST 100'e kıyasla haftalık getirilerinin daha yüksek olacağı öngörülmektedir.

Teknik takibimizde olan hisseler için uygun alım aralıkları, hedef fiyat ve zarar kes seviyeleri tamamen teknik analiz dinamikleri göz önünde bulundurularak belirlenmektedir. Piyasa koşullarındaki genel değişimlerin bu hisseleri de BETA'ları oranınca etkilemesi beklenebilir.

Bu Teknik Analiz Bülteni'nde, bu hafta için hazırladığımız Haftalık Bülten'de yer alan hisseler ilişkin yapılan teknik analizler yer almaktadır.



Hisse	Son Fiyat	Beta (Günlük, S3A)	Alım Aralığı	KV En Güçlü Direnç	KV En Güçlü Destek
AKBNK	62,90	1,42	61,8 - 63,2	66,00	60,70
ENJSA	67,70	0,93	66,75 - 68,2	71,00	65,45
KRDMD	28,44	1,37	27,92 - 28,6	29,80	27,50
MGROS	505,50	0,69	496 - 508	531,00	487,75

BIST 100 Teknik Görümüm

Nisan ayından itibaren güç kazanan yükselişler ve zirve yenilemelerinin ardından son iki haftada yorulma emarelerinin gözleendiği ve dalgalı bir seyrin öne çıktığı BIST-100 Endeksi'nde geçen hafta içerisinde 10.000 puana doğru geri çekilmeler takip edildi. Ancak haftanın ikinci yarısında yeniden alımların güç kazandığı BIST-100 Endeksi'nde cuma günü bankacılık, holding ve havacılık gibi ana sektörlerin katkısıyla zirvelerin yenilendiği bir fiyatlamaya takip edildi. Cuma günü güçlü alımlarla tarihi zirvesini 10.652 puana taşıyan BIST-100 Endeksi haftayı %4,16 oranında değer kazanımıyla 10.644 puandan tamamladı. Daha önceki yazılarımızda da vurguladığımız ve dolar bazlı grafikte 2018'den bu yana aşılamayan 325'li seviyelere tekabül eden 10.500 seviyesinin geçilmesi ve haftalık kapanışın da bu seviye üzerinde gerçekleşmesi kısa vadede pozitif bir teknik görüme işaret etmektedir. Özetle, endekste 10.500 üzerinde kalıcılık korunduğu sürece yükseliş eğiliminin ve zirve yenilemelerinin devamı beklenebilir. Bu durumda 10.700 ve 10.850 pivot seviyeleri direnç olarak takip edilebilir. 10.850 üzerinde psikolojik açıdan önem taşıyan 11.000 puana doğru yükselişlerin devamı beklenebilir. Olası kâr satışlarında ise daha önce güçlü bir direnç olarak izlediğimiz ve aşılmasıyla birlikte güçlü bir destek konumuna geçen 10.500 seviyesi yakından izlenecektir. 10.500 altındaki kapanışlarda 10.450 ve önceki zirve seviyesinin bulunduğu 10.383 seviyeleri kısa vadeli destek noktalarıdır. 10.383 altına sarkmalarda 10.300 – 10.200 – 10.120 ve 10.000 seviyeleri destek konumunda bulunmaktadır

BIST 100 Grafik

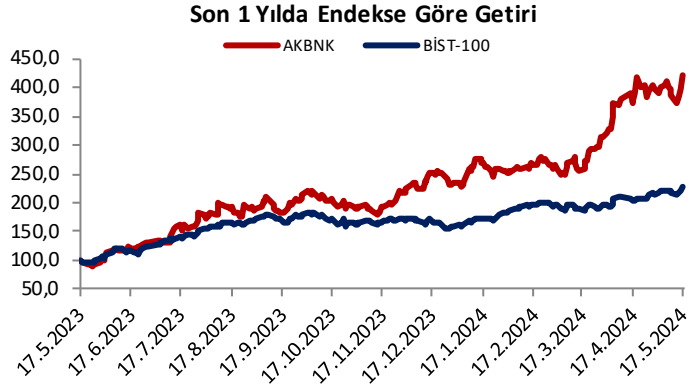


Haftalık Teknik Öneriler

Akbank (AKBNK) Teknik Öneri Detay

Alım Aralığı (TL)	KV En Güçlü Direnç	KV En Güçlü Destek
61,8 - 63,2	66,00	60,70

- ✓ AKBNK pay senedi, haftanın son işlem gününde bankacılık sektöründe görülen alımlara paralel hacimli yükseliş sergiledi. Zirve bölgesinin hemen altında kapanış yapan hissede kısa vadeli göstergeler alım bölgelerinde pozitif eğilimde hareket etmekte. Yeni haftada yükseliş eğiliminin devamını beklemekteyiz.

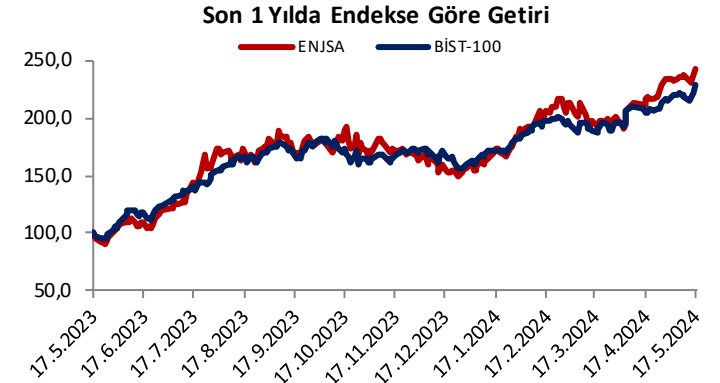


Haftalık Teknik Öneriler

Enerjisa Enerji (ENJSA) Teknik Öneri Detay

Alım Aralığı (TL)	KV En Güçlü Direnç	KV En Güçlü Destek
66,75 - 68,2	71,00	65,45

- ✓ ENJSA pay senedi, hafta ortasında 21 günlük hareketli ortalamasından gelen alımlar ile tarihi zirvesini tazeleyerek kapanış gerçekleştirdi. Tarihi zirve kapanışının hacim artışıyla olması ve kısa vadeli göstergelerin alım bölgelerinde hareket etmesi ile yeni haftada yeni zirvelerin test edilmesini beklemekteyiz.



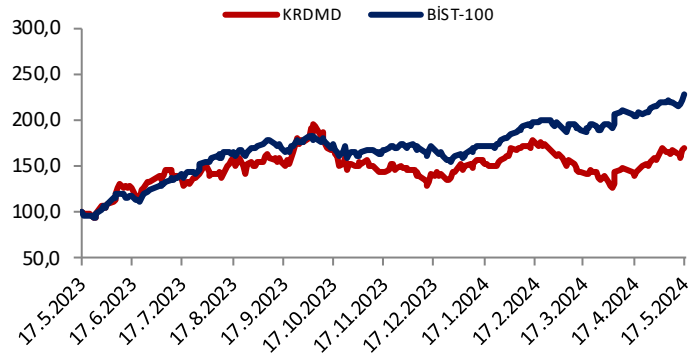
Haftalık Teknik Öneriler

Kardemir (D) (KRDMD) Teknik Öneri Detay

Alım Aralığı (TL)	KV En Güçlü Direnç	KV En Güçlü Destek
27,92 - 28,6	29,80	27,50

- ✓ KRDMD pay senedi, 21 günlük hareketli ortalamasını test ettikten sonra haftanın son iki işlem gününde güçlü yükseliş sergiledi. Mayıs ayı başından itibaren sıkışma alanı içerisindeki hareketin üstü bandında kapanış gerçekleştiren hissede, yeni haftada yükseliş eğiliminin devam etmesini beklemekteyiz.

Son 1 Yılda Endekse Göre Getiri



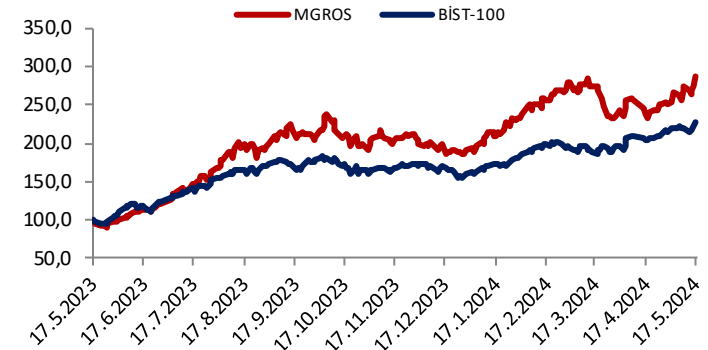
Haftalık Teknik Öneriler

Migros Ticaret (MGROS) Teknik Öneri Detay

Alım Aralığı (TL)	KV En Güçlü Direnç	KV En Güçlü Destek
496 - 508	531,00	487,75

- ✓ MGROS pay senedi, 21 günlük hareketli ortalamasını test ettikten sonra hacimli alımlar ile zirve seviyesinin hemen altında kapanış gerçekleştirdi. Yükselişlerde hacmin artması ve kısa vadeli göstergelerin pozitif ivmede olması ile yeni haftada zirvenin tazelenmesini beklemekteyiz.

Son 1 Yılda Endekse Göre Getiri





“YASAL UYARI: Bu rapor, bir veya daha fazla sermaye piyasası aracı veya bunları ihraç eden ortaklıklar ve kuruluşlar ile piyasa eğilimleri hakkında, belirli bir kişiye veya mali durumları, risk ve getiri tercihleri benzer nitelikteki bir gruba yönelik olmamak kaydıyla, Marbaş Menkul Değerler A.Ş. müşterilerine ve/veya dağıtım kanallarına yönelik olarak Marbaş Menkul Değerler A.Ş.’nin anlaşmalı olduğu dışarıdan hizmet sağlayıcı kuruluş tarafından hazırlanmıştır. Burada yer alan yatırım bilgi, yorum ve tavsiyeleri yatırım danışmanlığı kapsamında değildir. Yatırım danışmanlığı hizmeti, yetkili kuruluşlar tarafından kişilerin risk ve getiri tercihleri dikkate alınarak kişiye özel sunulmaktadır. Burada yer alan yorum ve tavsiyeler ise genel niteliktedir. Bu tavsiyeler mali durumunuz ile risk ve getiri tercihlerinize uygun olmayabilir. Bu nedenle, sadece burada yer alan bilgilere dayanılarak yatırım kararı verilmesi beklentilerinize uygun sonuçlar doğurmayabilir. Bu rapor ve yorumlardaki yazılar, bilgiler ve grafikler, ulaşılabilen ilk kaynaklardan iyi niyetle ve doğruluğu, geçerliliği, etkinliği velhasıl her ne şekil, suret ve nam altında olursa olsun herhangi bir karara dayanak oluşturması hususunda herhangi bir teminat, garanti oluşturmadan, yalnızca bilgi edinilmesi amacıyla derlenmiştir. İş bu raporlardaki yorumlardan; eksik bilgi ve/veya güncellenme gibi konularda ortaya çıkabilecek zararlardan Marbaş Menkul Değerler A.Ş. ve çalışanları sorumlu değildir. Marbaş Menkul Değerler A.Ş. her an, hiçbir şekil ve surette ön ihbara ve/veya ihtara gerek kalmaksızın söz konusu bilgileri, tavsiyeleri değiştirebilir ve/veya ortadan kaldırabilir. Genel anlamda bilgi vermek amacıyla hazırlanmış olan iş bu rapor ve yorumlar, kapsamı bilgiler, tavsiyeler hiçbir şekil ve surette Marbaş Menkul Değerler A.Ş.’nin herhangi bir taahhüdünü tazammum etmediğinden, bu bilgilere istinaden her türlü özel ve/veya tüzel kişiler tarafından alınacak kararlar, varılacak sonuçlar, gerçekleştirilecek işlemler ve oluşabilecek her türlü riskler bizatihi bu kişilere ait ve raci olacaktır. Hiçbir şekil ve surette ve her ne nam altında olursa olsun, her türlü gerçek ve/veya tüzel kişinin, gerek doğrudan gerek dolayısı ile ve bu sebeplerle uğrayabileceği her türlü doğrudan ve/veya dolayısıyla oluşacak maddi ve manevi zarar, kar mahrumiyeti, velhasıl her ne nam altında olursa olsun uğrayabileceği zararlardan hiçbir şekil ve surette Marbaş Menkul Değerler A.Ş. ve çalışanları sorumlu tutulamayacak ve hiçbir şekil ve surette her ne nam altında olursa olsun Marbaş Yatırım Menkul Değerler A.Ş. çalışanlarından talepte bulunulmayacaktır.”