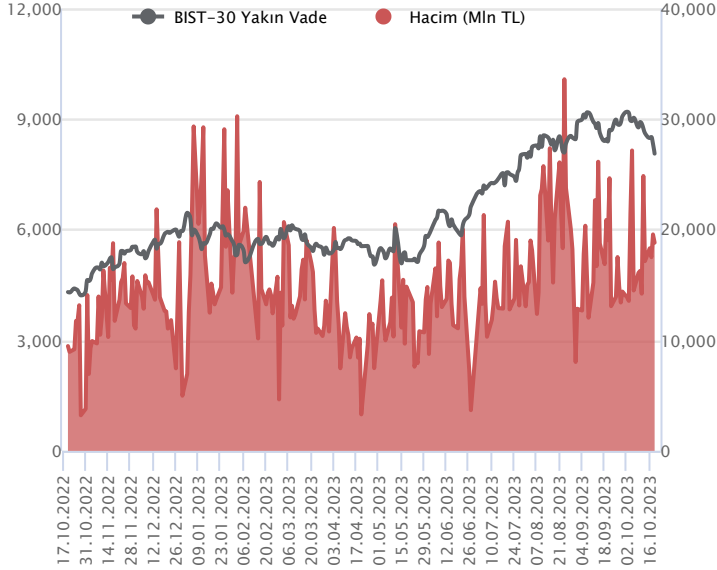


Sözleşme Kodu	Vade Ayı	Uzlaşma Fiyatı	Önceki Uzlaşma Fiyatı	Değişim	Değişim Puan	Gün İçi Yüksek	Gün İçi Düşük	İşlem Miktarı	İşlem Hacim	Açık Pozisyon	Açık Pozisyon Değişimi	Vadeye Kalan Gün Sayısı	Takasbank Başlangıç Teminatı %
ENDEKS KONTRATLARI													
F_XU0301023	31.10.2023	8,168.75	8,315.50	-1.76 %	-146.75	8,404.00	8,051.00	227,760.00	18,822,075,652.50	277,530.00	3,642.00	12	16
F_XU0301223	29.12.2023	8,766.50	8,896.75	-1.46 %	-130.25	8,982.00	8,630.75	5,210.00	459,693,915.00	9,290.00	311.00	71	16

BIST 30 Yakın Vadeli Kontratı



Dün tepki yükselişleri ile güne başlayan ekim vadeli endeks sözleşmesinde, yükselişler kalıcılık sağlamayarak öğleden sonra artan satışların etkisiyle zayıf görünüm devam etti. Sözleşme dün yüzde 1,76'lık düşükle günü 8.168,75 uzlaşma fiyatından tamamladı. Akşam seansı kapanışı ise uzlaşma fiyatının altında 8.062,50 seviyesinden gerçekleşti. Yurt dışı piyasalarda dün negatif seyirler takip edildi. ABD endeksleri dünkü satıcılar seyrilerin ardından bu sabah hafif satıcılar görünüm sergiliyor. Avrupa endeksleri zayıf açılışlara işaret ediyor. Asya piyasalarında ise sınırlı negatif seyirler hâkim. Bu görünümle birlikte sözleşmenin güne akşam seansı kapanışına yakın bir seviyeden başlangıç yapabileceğini değerlendiriyoruz.

Sözleşmede dün yaşanan satıcılar seyrilerin bugün de devam etmesi durumunda 8.030 ve 7.900 seviyeleri destek noktaları olarak takip edilebilir. Olası tepki yükselişlerinde ise 8.165 ve 8.290 seviyeleri direnç noktaları olarak izlenebilir. Sözleşmede 8.290 seviyesi üzerinde kalıcılık sağlanmadıkça yükseliş eğilimleri tepki hareketi olarak takip edilebilir.

Endeks - 30 Yakın Vade Aracı Kurum Dağılımı Günlük Değişim

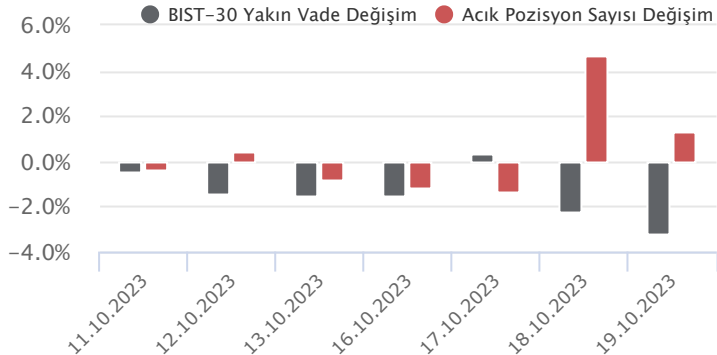
Long			Short		
Kurum	Net Lot	Pay (%)	Kurum	Net Lot	Pay (%)
İfo Yatırım	6.693	28	İş Yatırım	8.205	35
Bank of America	6.019	25	Garanti BBVA	4.870	21
Yapı Kredi Yatırım	2.329	10	Ziraat Yatırım	2.463	10
Ak Yatırım	1.775	8	Tacirler Yatırım	2.021	9
Vakıf Yatırım	1.734	7	Teb Yatırım	1.825	8
Diğer	5.170	22	Diğer	4.336	18

İlk 5 Kurum Satım Ağırlıklı

Endeks - 30 Yakın Vade Aracı Kurum Dağılımı Tüm Vade

Long			Short		
Kurum	Net Lot	Pay (%)	Kurum	Net Lot	Pay (%)
Teb Yatırım	44.336	48	Bank of America	44.984	28
Yapı Kredi Yatırım	29.037	18	İş Yatırım	44.926	28
Ziraat Yatırım	23.001	14	HSBC Yatırım	31.587	20
Deniz Yatırım	9.158	6	Garanti BBVA	11.810	7
Halk Yatırım	7.943	5	Global Menkul	6.004	4
Diğer	14.885	9	Diğer	22.119	14

İlk 5 Kurum Alım Ağırlıklı

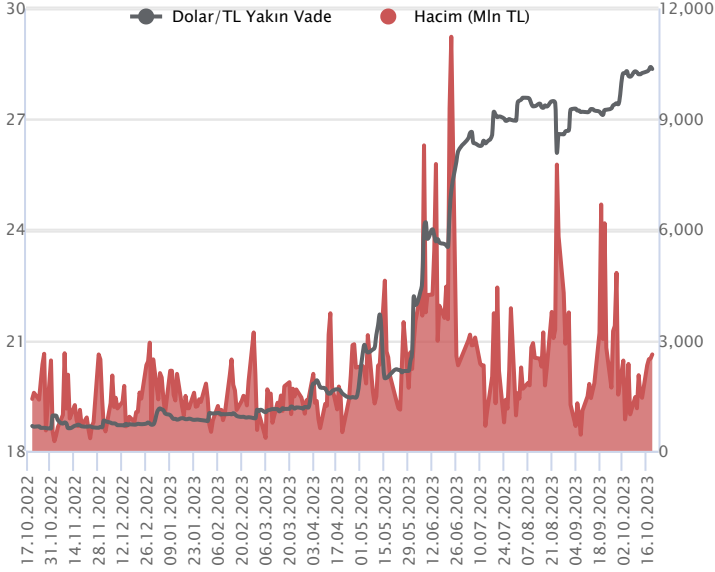


Fiyat (%) Açık Pozisyon (%) Yorum

Artış	Artış	Yükselişin devamlılığı için sinyal olarak kabul edilebilir.
Artış	Azalış	Yükselişin desteklenmediğini gösterir.
Azalış	Artış	Düşüşlerin devamlılığı için sinyal olarak kabul edilebilir.
Azalış	Azalış	Düşüşlerin desteklenmediğini gösterir.

Sözleşme Kodu	Vade Ayı	Uzlaşma Fiyatı	Önceki Uzlaşma Fiyatı	Değişim	Değişim Puan	Gün İçi Yüksek	Gün İçi Düşük	İşlem Miktarı	İşlem Hacim	Açık Pozisyon	Açık Pozisyon Kalan Gün Sayısı	Vadeye Kalan Gün Sayısı	Takasbank Başlangıç Teminatı %
DÖVİZ KONTRATLARI													
F_EURTRY1023	31.10.2023	29.9847	29.9783	0.02 %	0.01	30.4000	29.8784	1,197	35,900,806	14,977	0	12	16
F_EURTRY1123	30.11.2023	30.8364	30.8900	-0.17 %	-0.05	30.8983	30.7371	23	708,392	1,041	5	42	16
F_EURUSD1023	31.10.2023	1.0584	1.0557	0.26 %	0.00	1.0591	1.0545	8,177	241,860,729	53,133	-2,170	12	4
F_EURUSD1123	30.11.2023	1.0595	1.0571	0.23 %	0.00	1.0608	1.0561	494	14,610,024	4,564	-21	42	4
F_USDTRY1023	31.10.2023	28.3674	28.4124	-0.16 %	-0.05	28.3958	28.3449	92,216	2,616,213,884	1,086,095	-44,443	12	15
F_USDTRY1123	30.11.2023	29.1459	29.1752	-0.10 %	-0.03	29.1699	29.1122	48,310	1,407,584,901	754,877	40,535	42	15

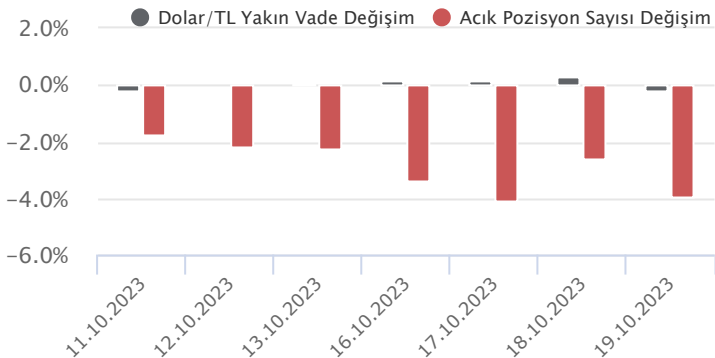
Dolar/TL Yakın Vadeli Kontratı



Ekim vadeli Dolar/TL sözleşmesi dün 28,3449 ile 28,3958 seviyeleri arasında dalgalanarak günü yüzde 0,16'lık yükselişle 28,3674 uzlaşma fiyatından tamamladı. Yurt içerisinde kur korumalı mevduat toplamı geçen hafta 72,9 milyar TL düşüşle 3,2 trilyon TL'ye geriledi. Yurt içi yerleşiklerin döviz mevduatı geçen hafta 1,5 milyar dolar artışla 173,2 milyar dolar oldu. ABD tarafında işsizlik maaşı başvuruları geçen hafta 198 bin kişi gerçekleşerek pozitif görünüm oluşturdu. Ülkede mevcut konut satışları ise eylülde 3,96 milyon adet ile beklentileri aştı. Fed Başkanı J. Powell, New York Ekonomi Kulübü'nde yaptığı konuşmada, Fed'in faiz artırımında temkinli ilerlediğini bildirdi. Powell, güçlü ekonomi ile ilgili ek kanıtlar faiz artışlarını gerektirebilir açıklamasında bulundu. Açıklanan verilerin fiyatlamalara etkisi olmadı. Bugün yurt içerisinde TCMB Piyasa Katılımcıları anketi takip edilecek. ABD tarafında ise veri akışı sakin. Jeopolitik gelişmeler piyasalar tarafından yakından izlenmeye devam edilecek. Dolar/TL spot kuru, bu sabah saat 08:20 itibariyle 28,03'lü seviyelerde bulunuyor. Dolar endeksi 106,30 civarında hareket ederken, ABD 10 yıllık tahvil faizi ise yüzde 4,94 civarında hareket ediyor.

Dolar/TL Yakın Vade Aracı Kurum Dağılımı Günlük Değişim					
Long			Short		
Kurum	Net Lot	Pay (%)	Kurum	Net Lot	Pay (%)
Akbank	34.532	47	Ak Yatırım	18.710	26
Teb Yatırım	29.422	40	Bank of America	16.179	22
Garanti BBVA	3.279	5	İş Yatırım	10.261	14
Garanti Bankası	3.000	4	İş Bankası	10.000	14
ING Yatırım	1.050	1	QNB Finans Yatırım	6.344	9
Diğer	1.809	3	Diğer	11.598	16
İlk 5 Kurum Alım Ağırlıklı					

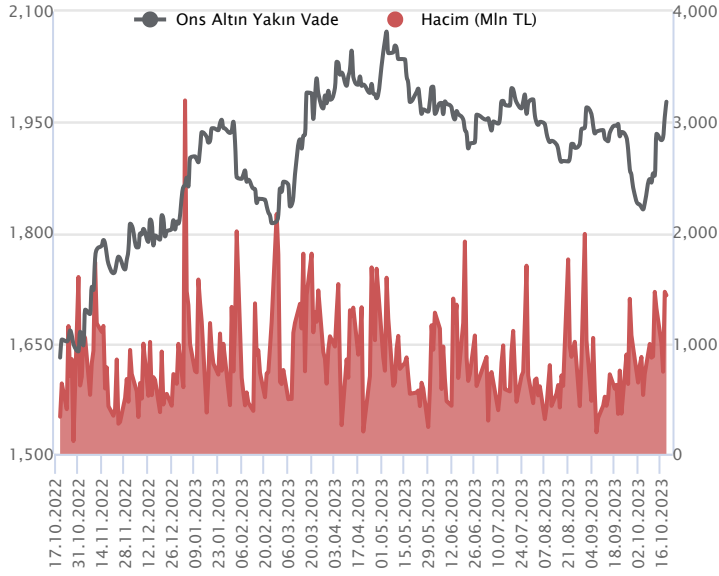
Dolar/TL Yakın Vade Aracı Kurum Dağılımı Tüm Vade					
Long			Short		
Kurum	Net Lot	Pay (%)	Kurum	Net Lot	Pay (%)
Yapı Kredi Yatırım	178.186	20	Akbank	357.309	39
Ak Yatırım	157.082	17	Teb Yatırım	114.996	13
İş Yatırım	132.576	15	Finansbank	73.614	8
Bank of America	108.027	12	İş Bankası	63.424	7
Garanti BBVA	77.960	9	Yapı ve Kredi	58.449	6
Diğer	257.271	28	Diğer	247.030	27
İlk 5 Kurum Satım Ağırlıklı					



Fiyat (%)	Açık Pozisyon (%)	Yorum
Artış	Artış	Yükselişin devamlılığı için sinyal olarak kabul edilebilir.
Artış	Azalış	Yükselişin desteklenmediğini gösterir.
Azalış	Artış	Düşüşlerin devamlılığı için sinyal olarak kabul edilebilir.
Azalış	Azalış	Düşüşlerin desteklenmediğini gösterir.

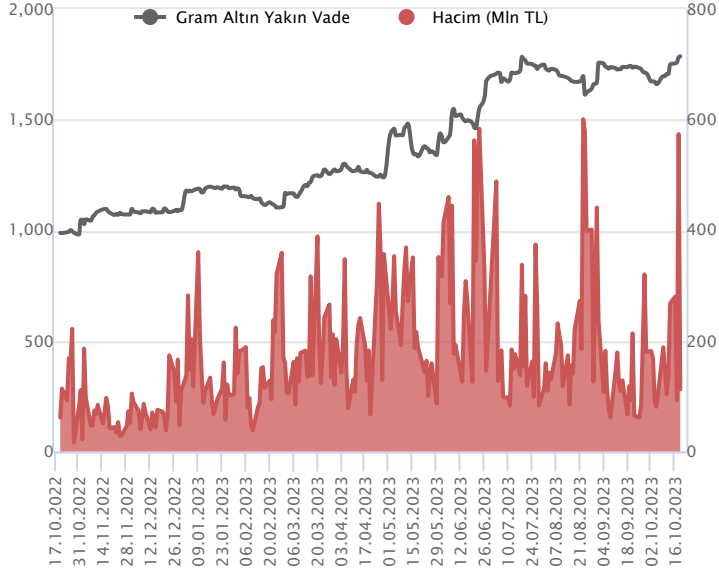
Sözleşme Kodu	Vade Ayı	Uzlaşma Fiyatı	Önceki Uzlaşma Fiyatı	Değişim	Değişim Puan	Gün İçi Yüksek	Gün İçi Düşük	İşlem Miktarı	İşlem Hacim	Açık Pozisyon	Açık Pozisyon Değişimi	Vadeye Kalan Gün Sayısı	Takasbank Başlangıç Teminatı %
ALTIN KONTRATLARI													
F_XAUTRYM1023	31.10.2023	1,785.200	1,783.330	0.10 %	1.87	1,791.900	1,781.260	62,825	112,138,460	1,044,249	-2,668	12	15
F_XAUTRYM1223	29.12.2023	1,907.710	1,898.990	0.46 %	8.72	1,912.000	1,894.450	137,708	262,910,582	513,285	110,587	71	15
F_XAUUSD1023	31.10.2023	1,957.950	1,949.400	0.44 %	8.55	1,982.500	1,950.750	26,143	1,433,333,928	84,314	8,255	12	8
F_XAUUSD1223	29.12.2023	1,979.150	1,971.550	0.39 %	7.60	2,006.950	1,972.100	4,290	237,724,277	14,738	571	71	8

ONS ALTIN Yakın Vadeli Kontratı



Ekim vadeli ons altın sözleşmesi dün 1950,75-1982,50\$ arasında seyrederek, günü yüzde 0,44 yükselişle 1957,95\$ uzlaşma fiyatından kapattı. Spot piyasada saat 08:00 itibariyle ons altın 1976\$ seviyesinde izleniyor. Sözleşmedeki yükseliş sebebiyle stratejimizi güncelliyoruz. Yeni stratejimiz 1965-1984\$ arasını nötr olarak değerlendiriyoruz. Sözleşmede 1965\$ destek noktası olarak bulunuyor. Bu destek altı kapanışların devamında 1984\$ stop seviyesi eklenerek 1925\$ seviyesi hedeflenebilir. Yukarıda 1984\$ direnç noktası olurken, bu direncin üzerinde ise 1964\$ stop seviyesi olmak koşuluyla 2023\$ kar alımı için düşünülebilir. Dün Fed Başkanı Powell'in konuşması izlendi. Bugün içinse ABD kanadında açıklanacak önemli bir veri akışı bulunmamaktadır. Gün içerisinde Fed üyelerinin konuşmaları takip edilebilir. Jeopolitik riskler sebebiyle piyasalar tedirgin. Bu konuda bugün için izlenecektir. Sözleşmede olası oynaklığa karşı yatırımcıların aktif bir kar al/zarar durdur seviyesi belirleyerek hareket etmeleri daha sağlıklı olabilir.

GRAM ALTIN Yakın Vadeli Kontratı

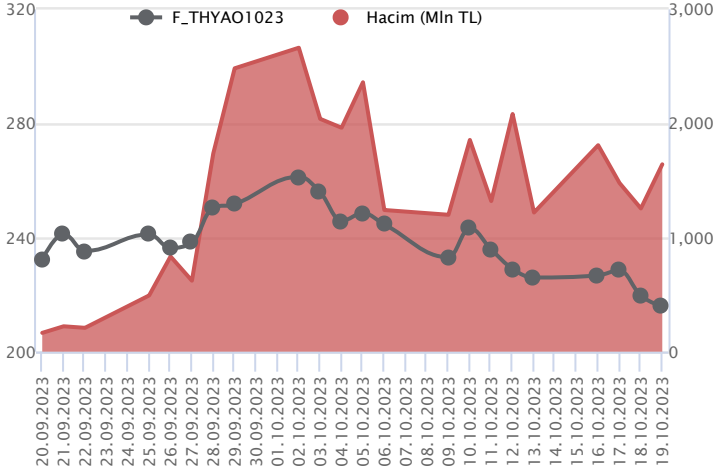


Ekim vadeli gram altın sözleşmesi dün 1781,26-1791,90 TL arasında dalgalanarak, günü yüzde 0,10 yükselişle 1785,20 TL uzlaşma fiyatından tamamladı. Spot piyasada saat 08:00 itibariyle gram altın 1782 TL seviyesinde izleniyor. Ons altın 1976\$ ve Dolar/TL kuru 28,03 TL seviyesinde bulunuyor. Bugün için yurt dışında veri takvimi sakin. Yurt içinde TCMB piyasa katılımcıları anketi yayınlanacak. Gün içerisinde Fed üyelerinin konuşmaları da izlenebilir. Jeopolitik riskler sürüyor, bu konuyla ilgili haber akışları da önemli olabilir. Sözleşmede olası oynaklığa karşı yatırımcıların aktif bir kar al/zarar durdur seviyesi belirleyerek hareket etmeleri daha sağlıklı olabilir.

Sözleşme	Vade Ayı	Son Uzlaşma	Önceki Uzlaşma	Değişim %	Günün Düşüğü	Günün Yüksekliği	İşlem Adedi	İşlem Hacmi
PAY VADELİ SÖZLEŞMELERİNDE EN FAZLA İŞLEM GÖRENLER								
F_THYAO1023	31.10.2023	215.870	219.720	-1.8 %	215.270	223.430	74,628	1,641,912,694
F_GUBRF1023	31.10.2023	336.620	359.720	-6.4 %	335.590	358.890	41,665	1,447,703,723
F_YKBNK1023	31.10.2023	18.820	18.730	0.5 %	18.560	19.230	686,077	1,293,865,036

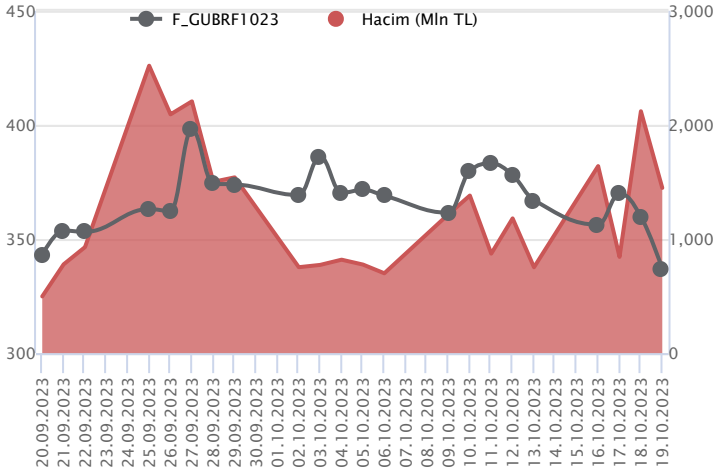
Pay vadeli sözleşmeleri, düşük teminatlarla yüksek tutarlı pozisyonlar almayı mümkün kılar. Pay vadeli sözleşmeleri ile ilgili daha detaylı bilgi almak için Marbaş Menkul Değerler A.Ş. ile iletişime geçebilirsiniz.

F_THYAO1023 Vadeli Kontratı



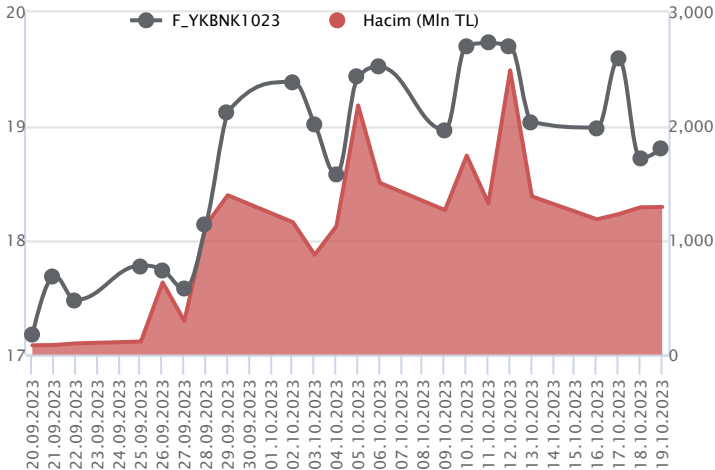
Jeopolitik gerilimin ön planda olduğu atmosferde Ekim vadeli THYAO sözleşmesi gün içinde 215,27 TL – 223,43 TL seviyeleri arasında dalgalanarak 215,87 TL uzlaşma fiyatından günü %1,8'lik kayıpla tamamladı. 100 günlük ortalamanın altına fiyatlamının sarktığı sözleşmede geri çekilmelerde 215,00 TL seviyesinin altında 212,50 TL – 210,35 TL ve 209,00 TL seviyeleri takip edilen destek noktalarıdır. Tepki alımlarının etkili olması durumunda 100 günlük ortalamanın bulunduğu 219,55 TL ilk etapta izlenmektedir. Bu bölgenin üzerinde 223,43 TL ara direnci öne çıkarken, devamında 225,58 TL seviyeleri gündeme gelecektir. Yüksek volatilitenin nedeniyle alınacak pozisyonlarda temkinli olunması aktif bir stop-loss stratejisine bağlı kalınması faydalı olacaktır.

F_GUBRF1023 Vadeli Kontratı



Ekim vadeli GUBRF pay sözleşmesi dün 335,89 TL ile 358,89 TL seviyeleri arasında dalgalanarak günü yüzde 6,42'lik düşüyle 336,62 TL uzlaşma fiyatından tamamladı. Endeks tarafında satıcılar seyrirler etkili olmaya devam ederken, sözleşme tarafında ise dün sert geri çekilmeler izlendi. Teknik görünümde sözleşmede dünkü sert satışlar ile birlikte yükseliş trendinin kırıldığı görüldü. Bu bağlamda sözleşmede 344,69 üzerinde kalıcılık sağlanmadığı sürece düşüş eğilimlerinin devamı beklenebilir. Bu görünüm altında sözleşmede 329,01 TL – 324,91 TL ve 316,10 TL seviyeleri aşağıda destek noktaları olarak takip edilebilir. Yükseliş hareketlerinde 344,69 TL seviyesi direnç olup, bu seviye üzerinde kalıcılık sağlanması durumunda 354,00 TL seviyesi önemli direnç noktası olarak takip edilebilir. Volatilitenin arttığı sözleşmede yatırımcıların aktif bir stop loss stratejisine bağlı kalmalarının yararlı olacağı günlerden geçiyoruz.

F_YKBNK1023 Vadeli Kontratı



Jeopolitik gerilime ilişkin endişelerle zayıf risk iştahı devam ederken, Ekim vadeli YKBNK sözleşmesi 18,56 TL – 19,23 TL seviyeleri arasında dalgalanarak günü 18,82 TL uzlaşma fiyatından yatay pozitif tarafta tamamladı. Pozitif seyrin güç kazanabilmesi için 19,00 TL üzeri saatlik kapanışlara ihtiyaç olduğu görüşündeyiz. Bu koşulun sağlanması halinde 19,25 TL – 19,45 TL ve 19,80 TL takip edecek direnç seviyeleri konumundadır. Ancak volatilitenin bağlı olarak 19,00 TL altında baskının devam etmesini beklediğimiz sözleşmede 22 günlük ortalamanın yer aldığı 18,55 TL – 18,35 TL ve 17,94 TL seviyeleri izlenen desteklerdir. Piyasa genelinde yaşanan yüksek volatilitenin nedeniyle alınacak pozisyonlarda temkinli olunması aktif bir stop-loss stratejisine bağlı kalınması faydalı olacaktır.

Dayanak Varlıkların Teknik Gösterge Görünümleri

20 Gün Ortalama/Fiyat Kesişmesi (YUKARI)

Bu şartları sağlayan dayanak varlık bulunmamaktadır.

Güç Göstergeleri Olumlu

XAU/USD

RSI ve Momentum göstergelerine göre olumlu olanlar

50 Gün Ortalama/Fiyat Kesişmesi (YUKARI)

Bu şartları sağlayan dayanak varlık bulunmamaktadır.

MACD

ECILC	GÜÇLÜ SAT
TKFEN	GÜÇLÜ SAT
TSKB	GÜÇLÜ SAT

20/50 Gün Ortalama Kesişmesi (YUKARI)

Bu şartları sağlayan dayanak varlık bulunmamaktadır.

Para Girişi Olan Dayanak Varlıklar

Kapanış	İşlem Hacmi (Mln TL)
Bu şartları sağlayan dayanak varlık bulunmamaktadır.	

Yüksek Hacimliler

	İşlem Hacmi (Mln TL)
XU030	65,542.52
XSD25	46,196.77
X10XB	32,155.40
XLBNK	14,051.87
THYAO	8,764.51

20 Gün Ortalama/Fiyat Kesişmesi (AŞAĞI)

Bu şartları sağlayan dayanak varlık bulunmamaktadır.

Güç Göstergeleri Zayıf

KOZAL

KARSN

TTKOM

SASA

PGSUS

RSI ve Momentum göstergelerine göre zayıf olanlar

50 Gün Ortalama/Fiyat Kesişmesi (AŞAĞI)

TUPRS

GUBRF

KOZAA

Göstergeleri Dipte Olanlar

GUBRF

KOZAL

KOZAA

AEFES

TUPRS

CCI, RSI, Stochastics, Williams' %R , MFI ve DX göstergelerinin ortalaması en düşük olanlar

20/50 Gün Ortalama Kesişmesi (AŞAĞI)

KOZAL

AKSEN

KARSN

Para Çıkışı Olan Dayanak Varlıklar

	Kapanış	İşlem Hacmi (Mln TL)
THYAO	213.60	8,764.51
TUPRS	133.40	5,686.42

Dayanak Varlıkların Teknik Gösterge Konumları

Kod	5 Günlük H.O	10 Günlük H.O	20 Günlük H.O	50 Günlük H.O	RSI	StochS	MACD	CCI
AEFES	SATIM	SATIM	SATIM	SATIM	SATIM	ALIM	SATIM	SATIM
AKBNK	SATIM	SATIM	SATIM	ALIM	SATIM	SATIM	SATIM	SATIM
AKSEN	SATIM	SATIM	SATIM	SATIM	SATIM	SATIM	SATIM	ALIM
ALARK	SATIM	SATIM	SATIM	SATIM	SATIM	SATIM	SATIM	SATIM
ARCLK	SATIM	SATIM	SATIM	ALIM	SATIM	ALIM	SATIM	SATIM
ASELS	ALIM	SATIM	SATIM	ALIM	ALIM	SATIM	SATIM	ALIM
ASTOR	SATIM	SATIM	SATIM	SATIM	SATIM	SATIM	SATIM	ALIM
BIMAS	SATIM	SATIM	SATIM	ALIM	SATIM	ALIM	SATIM	SATIM
CNH/TRY	ALIM	ALIM	ALIM	ALIM	SATIM	ALIM	ALIM	SATIM
DOHOL	SATIM	SATIM	SATIM	ALIM	SATIM	ALIM	SATIM	SATIM
ECILC	SATIM	SATIM	SATIM	SATIM	SATIM	SATIM	SATIM	ALIM
EKGYO	SATIM	SATIM	SATIM	SATIM	SATIM	SATIM	SATIM	ALIM
ENJSA	SATIM	SATIM	ALIM	ALIM	SATIM	ALIM	ALIM	SATIM
ENKAI	SATIM	SATIM	SATIM	SATIM	ALIM	SATIM	SATIM	ALIM
EREGL	SATIM	SATIM	SATIM	SATIM	SATIM	SATIM	SATIM	ALIM
EUR/TRY	ALIM	ALIM	ALIM	ALIM	ALIM	SATIM	ALIM	ALIM
EUR/USD	ALIM	ALIM	ALIM	SATIM	ALIM	SATIM	ALIM	ALIM
FROTO	SATIM	SATIM	SATIM	SATIM	SATIM	ALIM	SATIM	SATIM
GARAN	SATIM	SATIM	SATIM	SATIM	SATIM	ALIM	SATIM	SATIM
GBP/USD	SATIM	SATIM	SATIM	SATIM	SATIM	ALIM	ALIM	SATIM
GUBRF	SATIM	SATIM	SATIM	SATIM	SATIM	ALIM	SATIM	SATIM
HALKB	SATIM	SATIM	SATIM	SATIM	SATIM	SATIM	SATIM	ALIM
HEKTS	SATIM	SATIM	SATIM	SATIM	SATIM	SATIM	SATIM	SATIM
ISCTR	SATIM	SATIM	SATIM	ALIM	SATIM	SATIM	SATIM	ALIM
ISGYO	SATIM	SATIM	SATIM	ALIM	SATIM	SATIM	SATIM	ALIM
KARSN	SATIM	SATIM	SATIM	SATIM	SATIM	SATIM	SATIM	ALIM
KCHOL	SATIM	SATIM	SATIM	ALIM	SATIM	SATIM	SATIM	SATIM
KOZAA	SATIM	SATIM	SATIM	SATIM	SATIM	ALIM	SATIM	SATIM
KOZAL	SATIM	SATIM	SATIM	SATIM	SATIM	ALIM	SATIM	SATIM
KRDMD	SATIM	SATIM	SATIM	SATIM	SATIM	SATIM	SATIM	SATIM
MGROS	SATIM	SATIM	SATIM	ALIM	SATIM	SATIM	SATIM	SATIM
ODAS	SATIM	SATIM	SATIM	SATIM	SATIM	ALIM	SATIM	SATIM
OYAKC	SATIM	SATIM	SATIM	ALIM	SATIM	SATIM	SATIM	ALIM
PETKM	SATIM	SATIM	SATIM	ALIM	SATIM	ALIM	SATIM	SATIM
PGSUS	SATIM	SATIM	SATIM	SATIM	SATIM	SATIM	SATIM	ALIM
RUB/TRY	ALIM	ALIM	ALIM	ALIM	ALIM	ALIM	ALIM	ALIM
SAHOL	SATIM	SATIM	SATIM	SATIM	SATIM	SATIM	SATIM	SATIM
SASA	SATIM	SATIM	SATIM	SATIM	SATIM	ALIM	SATIM	SATIM
SISE	SATIM	SATIM	SATIM	SATIM	SATIM	ALIM	SATIM	SATIM
SKBNK	SATIM	SATIM	SATIM	ALIM	SATIM	SATIM	SATIM	SATIM
SOKM	ALIM	ALIM	ALIM	ALIM	ALIM	SATIM	SATIM	ALIM
TAVHL	SATIM	SATIM	SATIM	ALIM	SATIM	SATIM	SATIM	SATIM
TCELL	SATIM	SATIM	SATIM	SATIM	SATIM	ALIM	SATIM	SATIM
THYAO	SATIM	SATIM	SATIM	SATIM	SATIM	ALIM	SATIM	SATIM
TKFEN	SATIM	SATIM	SATIM	SATIM	SATIM	ALIM	SATIM	SATIM
TOASO	SATIM	SATIM	SATIM	SATIM	SATIM	SATIM	SATIM	ALIM
TSKB	SATIM	SATIM	SATIM	SATIM	SATIM	SATIM	SATIM	ALIM
TTKOM	SATIM	SATIM	SATIM	SATIM	SATIM	SATIM	SATIM	ALIM
TUPRS	SATIM	SATIM	SATIM	SATIM	SATIM	ALIM	SATIM	SATIM
USD/TRY	ALIM	ALIM	ALIM	ALIM	SATIM	ALIM	ALIM	SATIM
VAKBN	SATIM	ALIM	ALIM	ALIM	SATIM	SATIM	ALIM	SATIM
VESTL	SATIM	SATIM	SATIM	ALIM	SATIM	ALIM	SATIM	SATIM
X10XB	SATIM	SATIM	SATIM	SATIM	SATIM	SATIM	SATIM	SATIM
XAU/TRY	ALIM	ALIM	ALIM	ALIM	ALIM	ALIM	ALIM	SATIM
XAU/USD	ALIM	ALIM	ALIM	ALIM	ALIM	SATIM	ALIM	SATIM
XLBNK	SATIM	SATIM	SATIM	ALIM	SATIM	SATIM	SATIM	SATIM
XSD25	SATIM	SATIM	SATIM	SATIM	SATIM	SATIM	SATIM	SATIM
XU030	SATIM	SATIM	SATIM	SATIM	SATIM	SATIM	SATIM	SATIM
YKBNK	SATIM	SATIM	ALIM	ALIM	SATIM	SATIM	SATIM	SATIM

ViOP Bülten

Kod	Destek 3	Destek 2	Destek 1	Kapanış	Pivot	Direnç 1	Direnç 2	Direnç 3
DESTEKLER				DİRENÇLER				
F_AEFES1023	89.34	92.57	94.30	96.03	97.53	99.26	102.49	104.22
F_AEFES1123	93.00	96.31	97.97	99.63	101.28	102.94	106.25	107.91
F_AKBNK1023	29.40	30.18	30.70	31.22	31.48	32.00	32.78	33.30
F_AKBNK1123	30.69	31.43	31.95	32.46	32.69	33.21	33.95	34.47
F_AKSEN1023	34.32	34.87	35.42	35.98	35.97	36.52	37.07	37.62
F_AKSEN1123	35.87	36.40	36.83	37.26	37.36	37.79	38.32	38.75
F_ALARK1023	109.63	112.36	113.94	115.51	116.67	118.25	120.98	122.56
F_ALARK1123	115.87	117.64	119.12	120.61	120.89	122.37	124.14	125.62
F_ARCLK1023	144.52	150.16	154.25	158.33	159.89	163.98	169.62	173.71
F_ARCLK1123	152.77	157.38	160.77	164.15	165.38	168.77	173.38	176.77
F_ASELS1023N1	38.44	39.21	40.35	41.49	41.12	42.26	43.03	44.17
F_ASELS1123	39.89	40.66	41.73	42.80	42.50	43.57	44.34	45.41
F_ASTOR1023	109.61	113.21	115.44	117.66	119.04	121.27	124.87	127.10
F_ASTOR1123	114.72	117.96	120.21	122.45	123.45	125.70	128.94	131.19
F_BIMAS1023	282.34	289.09	292.50	295.92	299.25	302.66	309.41	312.82
F_BIMAS1123	296.26	302.25	305.44	308.63	311.43	314.62	320.61	323.80
F_CNHTRY1023	3.87	3.87	3.87	3.87	3.87	3.87	3.87	3.87
F_DOHOL1023	13.33	13.57	13.82	14.08	14.06	14.31	14.55	14.80
F_DOHOL1123	13.86	14.10	14.33	14.57	14.57	14.80	15.04	15.27
F_ECILC1023	47.07	48.30	49.23	50.17	50.46	51.39	52.62	53.55
F_ECILC1123	49.26	50.40	51.16	51.91	52.30	53.06	54.20	54.96
F_EKGYO1023	6.75	7.00	7.13	7.27	7.38	7.51	7.76	7.89
F_EKGYO1123	7.07	7.30	7.43	7.56	7.66	7.79	8.02	8.15
F_ENJSA1023	47.56	50.38	51.86	53.34	54.68	56.16	58.98	60.46
F_ENJSA1123	49.87	52.58	53.98	55.39	56.69	58.09	60.80	62.20
F_ENKAI1023	31.47	31.86	32.22	32.58	32.61	32.97	33.36	33.72
F_ENKAI1123	32.81	33.16	33.53	33.90	33.88	34.25	34.60	34.97
F_EREGL1023	37.54	38.69	39.29	39.88	40.44	41.04	42.19	42.79
F_EREGL1123	39.27	40.34	40.93	41.53	42.00	42.59	43.66	44.25
F_EURTRY1023	29.26	29.57	29.78	29.99	30.09	30.30	30.61	30.82
F_EURTRY1123	30.60	30.67	30.76	30.85	30.83	30.92	30.99	31.08
F_EURUSD1023	1.05	1.05	1.06	1.06	1.06	1.06	1.06	1.06
F_EURUSD1123	1.05	1.05	1.06	1.06	1.06	1.06	1.06	1.07
F_FROTO1023	792.31	807.83	823.91	840.00	839.43	855.51	871.03	887.11
F_FROTO1123	827.39	841.81	855.67	869.54	870.09	883.95	898.37	912.23
F_GARAN1023	44.05	45.30	46.00	46.70	47.25	47.95	49.20	49.90
F_GARAN1123	45.90	47.15	47.83	48.51	49.08	49.76	51.01	51.69
F_GBPUSD1023	1.21	1.21	1.21	1.22	1.21	1.22	1.22	1.22
F_GBPUSD1123	1.21	1.21	1.21	1.21	1.21	1.21	1.21	1.21
F_GUBRF1023	305.51	320.55	328.81	337.07	343.85	352.11	367.15	375.41
F_GUBRF1123	319.51	334.44	342.57	350.70	357.50	365.63	380.56	388.69
F_HALKB1023	13.38	13.70	13.94	14.18	14.26	14.50	14.82	15.06
F_HALKB1123	13.97	14.28	14.49	14.71	14.80	15.01	15.32	15.53
F_HEKTS1023	21.52	22.12	22.46	22.80	23.06	23.40	24.00	24.34
F_HEKTS1123	22.49	23.05	23.40	23.74	23.96	24.31	24.87	25.22
F_ISCTR1023	21.71	22.27	22.75	23.23	23.31	23.79	24.35	24.83
F_ISCTR1123	22.68	23.22	23.65	24.08	24.19	24.62	25.16	25.59
F_ISGYO1023	21.27	21.70	22.05	22.40	22.48	22.83	23.26	23.61
F_ISGYO1123	22.16	22.57	22.85	23.14	23.26	23.54	23.95	24.23
F_KARSN1023	9.83	10.11	10.25	10.40	10.53	10.67	10.95	11.09
F_KARSN1123	10.28	10.52	10.69	10.85	10.93	11.10	11.34	11.51
F_KCHOL1023	141.29	143.64	145.37	147.09	147.72	149.45	151.80	153.53
F_KCHOL1123	147.63	149.82	151.43	153.05	153.62	155.23	157.42	159.03
F_KOZAA1023	56.24	58.92	60.86	62.80	63.54	65.48	68.16	70.10
F_KOZAA1123	59.39	61.87	63.61	65.36	66.09	67.83	70.31	72.05
F_KOZAL1023	21.92	23.06	23.91	24.75	25.05	25.90	27.04	27.89
F_KOZAL1123	22.99	24.11	24.92	25.72	26.04	26.85	27.97	28.78
F_KRDMD1023	25.18	26.02	26.55	27.08	27.39	27.92	28.76	29.29
F_KRDMD1123	26.11	26.97	27.47	27.98	28.33	28.83	29.69	30.19
F_MGROS1023	353.95	360.75	366.28	371.80	373.08	378.61	385.41	390.94
F_MGROS1123	372.27	376.96	381.51	386.07	386.20	390.75	395.44	399.99
F_ODAS1023	10.26	10.83	11.18	11.52	11.75	12.10	12.67	13.02
F_ODAS1123	10.83	11.38	11.69	12.00	12.24	12.55	13.10	13.41
F_OYAKC1023	65.68	67.80	69.27	70.75	71.39	72.86	74.98	76.45
F_OYAKC1123	68.28	70.37	71.71	73.04	73.80	75.14	77.23	78.57
F_PETKM1023	19.11	19.98	20.52	21.07	21.39	21.93	22.80	23.34

ViOP Bülten

Kod	Destek 3	Destek 2	Destek 1	Kapanış	Pivot	Direnç 1	Direnç 2	Direnç 3
DESTEKLER				DİRENÇLER				
F_PETKM1123	19.86	20.74	21.28	21.83	22.16	22.70	23.58	24.12
F_PGSUS1023	689.20	702.08	709.04	716.00	721.92	728.88	741.76	748.72
F_PGSUS1123	718.11	730.15	737.13	744.11	749.17	756.15	768.19	775.17
F_SAHOL1023	53.42	54.50	55.24	55.98	56.32	57.06	58.14	58.88
F_SAHOL1123	55.81	56.77	57.48	58.20	58.44	59.15	60.11	60.82
F_SASA1023	39.61	40.91	41.62	42.34	42.92	43.63	44.93	45.64
F_SASA1123	41.77	42.88	43.54	44.20	44.65	45.31	46.42	47.08
F_SISE1023	48.72	49.72	50.40	51.09	51.40	52.08	53.08	53.76
F_SISE1123	50.92	51.86	52.45	53.05	53.39	53.98	54.92	55.51
F_SKBK1023	5.67	5.80	5.95	6.11	6.08	6.23	6.36	6.51
F_SKBK1123	5.90	6.03	6.18	6.34	6.31	6.46	6.59	6.74
F_SOKM1023	62.57	63.63	64.53	65.44	65.59	66.49	67.55	68.45
F_SOKM1123	64.93	65.97	66.79	67.61	67.83	68.65	69.69	70.51
F_TAVHL1023	117.20	120.30	122.25	124.21	125.35	127.30	130.40	132.35
F_TAVHL1123	122.07	125.11	126.91	128.70	129.95	131.75	134.79	136.59
F_TCELL1023	47.47	48.54	49.20	49.85	50.27	50.93	52.00	52.66
F_TCELL1123	49.54	50.58	51.13	51.69	52.17	52.72	53.76	54.31
F_THYAO1023	204.81	210.04	212.97	215.90	218.20	221.13	226.36	229.29
F_THYAO1123	213.10	218.35	221.31	224.27	226.56	229.52	234.77	237.73
F_TKFEN1023	44.19	45.50	46.22	46.94	47.53	48.25	49.56	50.28
F_TKFEN1123	46.08	47.34	48.06	48.78	49.32	50.04	51.30	52.02
F_TOASO1023	253.77	260.16	266.33	272.49	272.72	278.89	285.28	291.45
F_TOASO1123	264.08	270.49	276.00	281.51	282.41	287.92	294.33	299.84
F_TSKB1023	6.74	6.92	7.05	7.18	7.23	7.36	7.54	7.67
F_TSKB1123	7.02	7.19	7.32	7.44	7.49	7.62	7.79	7.92
F_TTKOM1023	19.10	19.53	19.87	20.20	20.30	20.64	21.07	21.41
F_TTKOM1123	19.79	20.26	20.59	20.93	21.06	21.39	21.86	22.19
F_TUPRS1023	123.79	129.40	132.26	135.13	137.87	140.73	146.34	149.20
F_TUPRS1123	129.59	134.98	137.80	140.61	143.19	146.01	151.40	154.22
F_USDTRY1023	28.29	28.32	28.34	28.36	28.37	28.39	28.42	28.44
F_USDTRY1123	29.05	29.08	29.11	29.14	29.14	29.17	29.20	29.23
F_VAKBN1023	15.52	16.03	16.51	17.00	17.02	17.50	18.01	18.49
F_VAKBN1123	16.16	16.66	17.15	17.63	17.65	18.14	18.64	19.13
F_VESTL1023	59.22	61.53	63.21	64.89	65.52	67.20	69.51	71.19
F_VESTL1123	62.54	64.50	66.25	68.00	68.21	69.96	71.92	73.67
F_X10XB1023	10,223.75	10,225.75	10,226.75	10,227.75	10,228.75	10,229.75	10,231.75	10,232.75
F_X10XB1223	10,594.25	10,609.75	10,617.50	10,625.25	10,633.00	10,640.75	10,656.25	10,664.00
F_XAUTRYM1023	1,770.23	1,775.75	1,780.87	1,786.00	1,786.39	1,791.51	1,797.03	1,802.15
F_XAUTRYM1223	1,880.74	1,887.60	1,898.29	1,908.99	1,905.15	1,915.84	1,922.70	1,933.39
F_XAUUSD1023	1,926.32	1,938.53	1,958.07	1,977.60	1,970.28	1,989.82	2,002.03	2,021.57
F_XAUUSD1223	1,945.67	1,958.88	1,980.52	2,002.15	1,993.73	2,015.37	2,028.58	2,050.22
F_XLBNK1023	6,723.50	6,938.00	7,054.00	7,170.00	7,268.50	7,384.50	7,599.00	7,715.00
F_XLBNK1223	7,429.00	7,564.50	7,678.50	7,792.50	7,814.00	7,928.00	8,063.50	8,177.50
F_XSD251223	5,186.25	5,986.50	6,693.25	7,400.00	7,493.50	8,200.25	9,000.50	9,707.25
F_XU0301023	7,588.00	7,819.50	7,941.00	8,062.50	8,172.50	8,294.00	8,525.50	8,647.00
F_XU0301223	8,175.58	8,403.17	8,526.83	8,650.50	8,754.42	8,878.08	9,105.67	9,229.33
F_YKBNK1023	17.83	18.20	18.50	18.81	18.87	19.17	19.54	19.84
F_YKBNK1123	18.64	18.97	19.24	19.51	19.57	19.84	20.17	20.44

Sözleşme Kodu	Vade Ayı	Uzlaşma Fiyatı	Önceki Uzlaşma Fiyatı	Değişim	Değişim Puan	Gün İçi Yüksek	Gün İçi Düşük	İşlem Miktarı	İşlem Hacim	Açık Pozisyon	Açık Pozisyon Değişimi	Vadeye Kalan Gün Sayısı	Takasbank Başlangıç Teminatı %
ENDEKS KONTRATLARI													
F_XU0300224	29.02.2024	9,372.75	9,498.50	-1.32 %	-125.75	9,533.00	9,256.25	142.00	13,391,447.50	447.00	75.00	133	16
F_XU0301023	31.10.2023	8,168.75	8,315.50	-1.76 %	-146.75	8,404.00	8,051.00	227,760.00	18,822,075,652.50	277,530.00	3,642.00	12	16
F_XU0301223	29.12.2023	8,766.50	8,896.75	-1.46 %	-130.25	8,982.00	8,630.75	5,210.00	459,693,915.00	9,290.00	311.00	71	16
DÖVİZ KONTRATLARI													
F_CNHTRY1023	31.10.2023	3.8660	3.8660	0.00 %	0.00	3.8660	3.8660	1	38,660	6	0	12	14
F_CNHTRY1123	30.11.2023	0.0000	0.0000	0.00 %	0.00	0.0000	0.0000					42	14
F_EURTRY1023	31.10.2023	29.9847	29.9783	0.02 %	0.01	30.4000	29.8784	1,197	35,900,806	14,977	0	12	16
F_EURTRY1123	30.11.2023	30.8364	30.8900	-0.17 %	-0.05	30.8983	30.7371	23	708,392	1,041	5	42	16
F_EURUSD1023	31.10.2023	1.0584	1.0557	0.26 %	0.00	1.0591	1.0545	8,177	241,860,729	53,133	-2,170	12	4
F_EURUSD1123	30.11.2023	1.0595	1.0571	0.23 %	0.00	1.0608	1.0561	494	14,610,024	4,564	-21	42	4
F_GBPUSD1023	31.10.2023	1.2134	1.2171	-0.30 %	0.00	1.2156	1.2098	11	373,278	244	4	12	5
F_GBPUSD1123	30.11.2023	1.2109	1.2169	-0.49 %	-0.01	1.2120	1.2090	5	169,320	22	4	42	5
F_RUBTRY1023	31.10.2023	0.0000	0.0000	0.00 %	0.00	0.0000	0.0000					12	21
F_RUBTRY1123	30.11.2023	0.0000	0.0000	0.00 %	0.00	0.0000	0.0000					42	21
F_USDTRY1023	31.10.2023	28.3674	28.4124	-0.16 %	-0.05	28.3958	28.3449	92,216	2,616,213,884	1,086,095	-44,443	12	15
F_USDTRY1123	30.11.2023	29.1459	29.1752	-0.10 %	-0.03	29.1699	29.1122	48,310	1,407,584,901	754,877	40,535	42	15
F_P_USDTRY1023	31.10.2023	0.0000	0.0000	0.00 %	0.00	0.0000	0.0000					12	15
F_P_USDTRY1123	30.11.2023	0.0000	0.0000	0.00 %	0.00	0.0000	0.0000					42	15
KIYMETLİ MADEN KONTRATLARI													
F_XAUTRYM1023	31.10.2023	1,785.200	1,783.330	0.10 %	1.87	1,791.900	1,781.260	62,825	112,138,460	1,044,249	-2,668	12	15
F_XAUTRYM1223	29.12.2023	1,907.710	1,898.990	0.46 %	8.72	1,912.000	1,894.450	137,708	262,910,582	513,285	110,587	71	15
F_XAUUSD1023	31.10.2023	1,957.950	1,949.400	0.44 %	8.55	1,982.500	1,950.750	26,143	1,433,333,928	84,314	8,255	12	8
F_XAUUSD1223	29.12.2023	1,979.150	1,971.550	0.39 %	7.60	2,006.950	1,972.100	4,290	237,724,277	14,738	571	71	8
PAY VADELİ													
F_AEFES1023	31.10.2023	96.160	99.920	-3.76 %	-3.76	100.760	95.800	5,912	58,396,137	11,547	-497	12	16
F_AEFES1123	30.11.2023	99.820	103.980	-4.00 %	-4.16	104.590	99.620	1,681	17,247,023	1,756	520	42	16
F_AKBNK1023	31.10.2023	31.280	31.700	-1.32 %	-0.42	32.260	30.960	309,924	981,107,939	659,278	2,010	12	17
F_AKBNK1123	30.11.2023	32.480	32.990	-1.55 %	-0.51	33.440	32.180	22,324	73,555,537	31,710	12,228	42	17
F_AKSEN1023	31.10.2023	36.040	36.220	-0.50 %	-0.18	36.510	35.410	16,048	57,813,592	37,640	-797	12	15
F_AKSEN1123	30.11.2023	37.440	37.690	-0.66 %	-0.25	37.890	36.930	2,477	9,267,670	4,081	774	42	15
F_ALARK1023	31.10.2023	115.720	116.930	-1.03 %	-1.21	119.410	115.100	12,065	141,122,226	38,304	-2,044	12	17
F_ALARK1123	30.11.2023	120.470	121.440	-0.80 %	-0.97	122.650	119.400	847	10,277,080	1,966	263	42	17
F_ARCLK1023	31.10.2023	158.060	162.990	-3.02 %	-4.93	165.540	155.810	12,425	198,767,243	15,191	-311	12	17
F_ARCLK1123	30.11.2023	163.730	168.990	-3.11 %	-5.26	170.000	162.000	272	4,509,127	1,318	-8	42	17
F_ASELS1023N1	31.10.2023	41.490	40.220	3.16 %	1.27	41.890	39.980	72,195	596,988,772	79,812	-6,360	12	16
F_ASELS1123	30.11.2023	42.800	41.640	2.79 %	1.16	43.270	41.430	4,258	18,219,077	12,814	19	42	16
F_ASTOR1023	31.10.2023	117.760	120.810	-2.52 %	-3.05	122.650	116.820	20,830	250,066,395	21,181	-1,421	12	19
F_ASTOR1123	30.11.2023	122.340	125.000	-2.13 %	-2.66	126.700	121.210	2,070	25,731,576	5,403	-37	42	19
F_BIMAS1023	31.10.2023	297.260	304.250	-2.30 %	-6.99	305.990	295.830	13,730	411,759,225	25,466	569	12	16
F_BIMAS1123	30.11.2023	308.970	315.380	-2.03 %	-6.41	317.420	308.240	396	12,324,621	2,027	124	42	16
F_DOHOL1023	31.10.2023	14.070	13.900	1.22 %	0.17	14.290	13.800	240,543	338,071,980	421,465	-2,707	12	17
F_DOHOL1123	30.11.2023	14.580	14.450	0.90 %	0.13	14.800	14.330	6,559	9,537,388	26,551	-1,612	42	17
F_ECILC1023	31.10.2023	50.200	50.970	-1.51 %	-0.77	51.680	49.520	7,125	36,228,725	12,524	-875	12	19
F_ECILC1123	30.11.2023	51.980	53.200	-2.29 %	-1.22	53.450	51.550	291	1,527,525	980	35	42	19
F_EKGYO1023	31.10.2023	7.270	7.420	-2.02 %	-0.15	7.620	7.240	718,924	534,484,060	1,042,305	3,987	12	18
F_EKGYO1123	30.11.2023	7.540	7.700	-2.08 %	-0.16	7.890	7.530	28,542	22,169,945	89,879	13,113	42	18
F_ENJSA1023	31.10.2023	53.350	56.420	-5.44 %	-3.07	57.500	53.200	54,155	301,126,933	63,686	-3,669	12	16
F_ENJSA1123	30.11.2023	55.350	58.320	-5.09 %	-2.97	59.390	55.280	2,361	13,564,733	3,713	433	42	16
F_ENKAI1023	31.10.2023	32.640	32.500	0.43 %	0.14	33.000	32.250	30,326	98,926,249	67,331	-5,211	12	17
F_ENKAI1123	30.11.2023	33.890	33.720	0.50 %	0.17	34.230	33.510	2,734	9,276,341	10,252	1,132	42	17
F_EREGL1023	31.10.2023	39.970	41.140	-2.84 %	-1.17	41.600	39.850	128,569	525,330,447	388,120	-2,393	12	17
F_EREGL1123	30.11.2023	41.500	42.700	-2.81 %	-1.20	43.060	41.400	3,265	13,864,715	52,955	609	42	17
F_FROTO1023	31.10.2023	838.640	829.810	1.06 %	8.83	854.940	823.340	2,892	242,672,135	6,777	-170	12	16
F_FROTO1123	30.11.2023	869.510	864.080	0.63 %	5.43	884.500	856.220	190	16,561,091	489	7	42	16
F_GARAN1023	31.10.2023	46.750	48.110	-2.83 %	-1.36	48.500	46.550	104,015	496,173,435	162,333	3,330	12	20
F_GARAN1123	30.11.2023	48.570	50.020	-2.90 %	-1.45	50.330	48.400	11,182	55,459,647	16,074	5,462	42	20
F_GUBRF1023	31.10.2023	336.620	359.720	-6.42 %	-23.10	358.890	335.590	41,665	1,447,703,723	145,889	-656	12	18
F_GUBRF1123	30.11.2023	350.280	373.980	-6.34 %	-23.70	372.430	349.370	5,261	190,388,263	16,099	3,094	42	18
F_HALKB1023	31.10.2023	14.170	14.260	-0.63 %	-0.09	14.580	14.020	102,680	147,268,557	148,799	-9,337	12	20
F_HALKB1123	30.11.2023	14.700	14.840	-0.94 %	-0.14	15.100	14.580	4,644	6,881,416	9,074	-295	42	20
F_HEKTS1023	31.10.2023	22.990	23.180	-0.82 %	-0.19	23.660	22.720	58,175	135,103,952	101,710	425	12	20
F_HEKTS1123	30.11.2023	23.910	24.050	-0.58 %	-0.14	24.530	23.620	3,179	7,663,273	7,462	662	42	20
F_ISCTR1023	31.10.2023	23.190	23.030	0.69 %	0.16	23.870	22.830	327,188	764,446,184	844,908	577	12	19
F_ISCTR1123	30.11.2023	24.040	23.860	0.75 %	0.18	24.730	23.760	21,139	51,589,583	46,650	9,327	42	19
F_ISGYO1023	31.10.2023	22.390	22.520	-0.58 %	-0.13	22.910	22.130	55,795	125,668,124	174,030	-4,241	12	19
F_ISGYO1123	30.11.2023	23.230	23.240	-0.04 %	-0.01	23.660	22.970	1,614	3,766,510	3,358	712	42	19

VIOP Bülten

Sözleşme Kodu	Vade Ayı	Uzlaşma Fiyatı	Önceki Uzlaşma Fiyatı	Değişim	Değişim Puan	Gün İçi Yüksek	Gün İçi Düşük	İşlem Miktarı	İşlem Hacim	Açık Pozisyon	Açık Pozisyon Değişimi	Vadeye Kalan Gün Sayısı	Takasbank Başlangıç Teminatı %
PAY VADELİ													
F_KARSN1023	31.10.2023	10.430	10.650	-2.07 %	-0.22	10.800	10.380	48,937	51,978,918	73,302	-3,491	12	17
F_KARSN1123	30.11.2023	10.850	11.080	-2.08 %	-0.23	11.180	10.770	2,178	2,401,516	4,244	-338	42	17
F_KCHOL1023	31.10.2023	147.420	146.800	0.42 %	0.62	150.080	146.000	37,457	554,708,240	83,591	1,295	12	17
F_KCHOL1123	30.11.2023	153.070	152.520	0.36 %	0.55	155.800	152.000	16,871	259,947,143	16,823	12,679	42	17
F_KOZAA1023	31.10.2023	62.880	65.400	-3.85 %	-2.52	66.220	61.600	66,317	428,076,809	110,554	-8,660	12	16
F_KOZAA1123	30.11.2023	65.340	68.100	-4.05 %	-2.76	68.560	64.340	4,059	27,171,037	10,645	-333	42	16
F_KOZAL1023	31.10.2023	24.700	26.050	-5.18 %	-1.35	26.200	24.210	145,073	369,408,545	148,700	-18,331	12	18
F_KOZAL1123	30.11.2023	25.690	26.960	-4.71 %	-1.27	27.170	25.240	9,433	24,654,193	25,430	1,723	42	18
F_KRDMD1023	31.10.2023	27.040	27.830	-2.84 %	-0.79	28.230	26.860	194,582	540,306,468	287,482	1,209	12	18
F_KRDMD1123	30.11.2023	27.990	28.830	-2.91 %	-0.84	29.180	27.820	4,813	13,783,748	15,237	909	42	18
F_MGROS1023	31.10.2023	373.180	377.680	-1.19 %	-4.50	379.890	367.560	3,527	131,130,907	5,277	260	12	18
F_MGROS1123	30.11.2023	386.220	390.010	-0.97 %	-3.79	390.880	381.640	168	6,467,023	569	11	42	18
F_ODAS1023	31.10.2023	11.570	12.080	-4.22 %	-0.51	12.330	11.410	477,700	571,423,066	924,261	-34,535	12	18
F_ODAS1123	30.11.2023	12.010	12.520	-4.07 %	-0.51	12.790	11.930	34,122	42,411,179	94,509	15,907	42	18
F_OYAKC1023	31.10.2023	70.500	72.770	-3.12 %	-2.27	73.500	69.910	17,356	124,193,950	33,121	-1,025	12	18
F_OYAKC1123	30.11.2023	72.840	75.440	-3.45 %	-2.60	75.900	72.470	804	5,970,008	2,245	-24	42	18
F_PETKM1023	31.10.2023	21.020	21.850	-3.80 %	-0.83	22.250	20.840	548,086	1,189,763,533	553,967	-83,401	12	16
F_PETKM1123	30.11.2023	21.810	22.640	-3.67 %	-0.83	23.030	21.610	20,314	45,681,819	27,963	-4,661	42	16
F_PGSUS1023	31.10.2023	717.480	720.660	-0.44 %	-3.18	734.800	714.960	4,345	314,450,489	7,042	-251	12	17
F_PGSUS1123	30.11.2023	745.490	748.190	-0.36 %	-2.70	761.210	742.190	310	23,263,090	991	25	42	17
F_SAHOL1023	31.10.2023	56.120	57.030	-1.60 %	-0.91	57.400	55.580	66,906	379,101,242	270,617	-13,001	12	15
F_SAHOL1123	30.11.2023	58.220	58.950	-1.24 %	-0.73	59.390	57.720	5,950	34,919,611	16,987	1,217	42	15
F_SASA1023	31.10.2023	42.430	43.080	-1.51 %	-0.65	44.210	42.200	52,285	226,446,140	87,677	-7,007	12	20
F_SASA1123	30.11.2023	44.240	44.690	-1.01 %	-0.45	45.760	43.990	3,861	17,303,027	7,903	2,777	42	20
F_SISE1023	31.10.2023	51.120	52.100	-1.88 %	-0.98	52.390	50.710	80,605	416,449,652	157,191	-2,507	12	18
F_SISE1123	30.11.2023	53.100	54.120	-1.88 %	-1.02	54.320	52.790	6,252	33,564,440	17,969	1,228	42	18
F_SKBK1023	31.10.2023	6.100	6.050	0.83 %	0.05	6.200	5.920	763,873	465,003,655	458,931	-193,371	12	21
F_SKBK1123	30.11.2023	6.350	6.270	1.28 %	0.08	6.430	6.150	301,884	192,441,534	314,913	262,949	42	21
F_SOKM1023	31.10.2023	65.590	64.670	1.42 %	0.92	66.640	64.680	24,827	163,427,069	37,302	-1,674	12	17
F_SOKM1123	30.11.2023	67.740	66.860	1.32 %	0.88	68.870	67.010	1,769	12,056,771	2,335	-193	42	17
F_TAVHL1023	31.10.2023	124.610	126.480	-1.48 %	-1.87	128.440	123.390	19,958	251,326,765	45,748	-896	12	17
F_TAVHL1123	30.11.2023	129.180	131.390	-1.68 %	-2.21	133.000	128.160	924	12,060,836	2,842	-51	42	17
F_TCELL1023	31.10.2023	49.800	50.900	-2.16 %	-1.10	51.350	49.620	55,794	281,507,304	163,387	3,780	12	16
F_TCELL1123	30.11.2023	51.780	52.800	-1.93 %	-1.02	53.200	51.610	2,033	10,646,189	12,710	574	42	16
F_THYAO1023	31.10.2023	215.870	219.720	-1.75 %	-3.85	223.430	215.270	74,628	1,641,912,694	105,145	-4,920	12	16
F_THYAO1123	30.11.2023	224.150	227.750	-1.58 %	-3.60	231.810	223.600	4,353	99,511,382	8,185	1,324	42	16
F_TKFEN1023	31.10.2023	47.080	47.860	-1.63 %	-0.78	48.840	46.810	19,211	91,949,120	127,107	-3,211	12	16
F_TKFEN1123	30.11.2023	48.910	49.880	-1.94 %	-0.97	50.580	48.600	723	3,582,732	1,560	56	42	16
F_TOASO1023	31.10.2023	271.960	270.810	0.42 %	1.15	279.120	266.560	15,111	412,555,624	35,665	-153	12	15
F_TOASO1123	30.11.2023	281.630	281.390	0.09 %	0.24	288.820	276.900	1,591	44,775,675	2,232	915	42	15
F_TSKB1023	31.10.2023	7.170	7.130	0.56 %	0.04	7.410	7.100	250,797	181,655,631	480,165	-12,158	12	20
F_TSKB1123	30.11.2023	7.420	7.400	0.27 %	0.02	7.670	7.370	22,745	17,130,157	39,060	13	42	20
F_TTKOM1023	31.10.2023	20.210	20.370	-0.79 %	-0.16	20.740	19.970	95,564	194,987,544	230,775	-6,013	12	19
F_TTKOM1123	30.11.2023	20.990	21.190	-0.94 %	-0.20	21.520	20.720	2,852	6,053,358	15,489	502	42	19
F_TUPRS1023	31.10.2023	135.370	142.660	-5.11 %	-7.29	143.470	135.000	58,446	812,248,915	56,926	-3,944	12	16
F_TUPRS1123	30.11.2023	140.830	147.850	-4.75 %	-7.02	148.590	140.380	2,451	35,337,631	5,528	248	42	16
F_VAKBN1023	31.10.2023	17.060	16.570	2.96 %	0.49	17.520	16.530	435,621	746,616,176	409,831	-4,995	12	19
F_VAKBN1123	30.11.2023	17.650	17.220	2.50 %	0.43	18.160	17.170	26,485	47,032,496	18,788	4,963	42	19
F_VESTL1023	31.10.2023	65.100	66.430	-2.00 %	-1.33	67.830	63.840	30,821	204,242,860	102,956	-7,332	12	16
F_VESTL1123	30.11.2023	67.970	68.780	-1.18 %	-0.81	70.170	66.460	4,510	30,987,990	3,340	1,385	42	16
F_YKBK1023	31.10.2023	18.820	18.730	0.48 %	0.09	19.230	18.560	686,077	1,293,865,036	1,063,355	9,160	12	17
F_YKBK1123	30.11.2023	19.510	19.420	0.46 %	0.09	19.900	19.300	11,228	21,975,659	82,651	-1,189	42	17

Genel Müdürlük

Esentepe Mh. Ecza Sk. Safter Han İş Merkezi No:6 Şişli/İstanbul – (0212) 286 30 00

Beylikdüzü

Hayrettin Paşa Mah. 1993 Sokak No:22 Ferah Residence Daire A1 Esenyurt – (0212) 270 26 43

Erenköy

Bağdat Caddesi Beyaz Apt. No: 339 D:5 Erenköy – (0216) 301 10 45

Levent

Nispetiye Mah. Aydar Cad Metro İş Merkezi No. 10 İç Kapı No: 1 Beşiktaş – (0212) 286 30 00

Nişantaşı

Vali Konağı Cad. No.77 Polat Apt. Kat.3 D.3 Nişantaşı/Şişli – (0212) 241 15 75

Suadiye

Suadiye Mah. Öncü Sokak Büyük Hanlı Konutları B1 Blok K:8 D:22 Kadıköy – (0216) 350 01 43

Ankara

Tunalı Hilmi Cad. 60/12 Kavaklıdere – (0312) 426 16 61

Bursa

Çekirge Mah. Çekirge Cad. Gökçen Apt. Blok 97/1 C Osmangazi – (0224) 233 43 37

Malatya

Sancaktar Mah. Aslantepo Cad. Canbaylar Plaza No. 93/9 Battalgazi – (0422) 377 90 00

Niğde

Aşağı Kayabaşı Mah. Dr. Sami Yağız Cad. Kültür Plaza No:32 Kat:1/4 Niğde – (0388) 214 19 35

**YASAL UYARI**

Bu rapor, bir veya daha fazla sermaye piyasası aracı veya bunları ihraç eden ortaklıklar ve kuruluşlar ile piyasa eğilimleri hakkında, belirli bir kişiye veya mali durumları, risk ve getiri tercihleri benzer nitelikteki bir gruba yönelik olmamak kaydıyla, Marbaş Menkul Değerler A.Ş. müşterilerine ve/veya dağıtım kanallarına yönelik olarak Marbaş Menkul Değerler A.Ş.'nin anlaşmalı olduğu dışarıdan hizmet sağlayıcı kuruluş tarafından hazırlanmıştır. Burada yer alan yatırım bilgi, yorum ve tavsiyeleri yatırım danışmanlığı kapsamında değildir. Yatırım danışmanlığı hizmeti, yetkili kuruluşlar tarafından kişilerin risk ve getiri tercihleri dikkate alınarak kişiye özel sunulmaktadır. Burada yer alan yorum ve tavsiyeler ise genel niteliktedir. Bu tavsiyeler mali durumunuz ile risk ve getiri tercihlerinize uygun olmayabilir. Bu nedenle, sadece burada yer alan bilgilere dayanarak yatırım kararı verilmesi beklentilerinize uygun sonuçlar doğurmayabilir. Bu rapor ve yorumlardaki yazılar, bilgiler ve grafikler, ulaşılabilen ilk kaynaklardan iyi niyetle ve doğruluğu, geçerliliği, etkinliği velhasıl her ne şekil, suret ve nam altında olursa olsun herhangi bir karara dayanak oluşturması hususunda herhangi bir teminat, garanti oluşturmadan, yalnızca bilgi edinilmesi amacıyla derlenmiştir. İş bu raporlardaki yorumlardan; eksik bilgi ve/veya güncellenme gibi konularda ortaya çıkabilecek zararlardan Marbaş Menkul Değerler A.Ş. ve çalışanları sorumlu değildir. Marbaş Menkul Değerler A.Ş. her an, hiçbir şekil ve surette ön ihbara ve/veya ihtara gerek kalmaksızın söz konusu bilgileri, tavsiyeleri değiştirebilir ve/veya ortadan kaldırabilir. Genel anlamda bilgi vermek amacıyla hazırlanmış olan iş bu rapor ve yorumlar, kapsamı bilgiler, tavsiyeler hiçbir şekil ve surette Marbaş Menkul Değerler A.Ş.'nin herhangi bir taahhüdünü tazammum etmediğinden, bu bilgilere istinaden her türlü özel ve/veya tüzel kişiler tarafından alınacak kararlar, varılacak sonuçlar, gerçekleştirilecek işlemler ve oluşabilecek her türlü riskler bizatihi bu kişilere ait ve raci olacaktır. Hiçbir şekil ve surette ve her ne nam altında olursa olsun, her türlü gerçek ve/veya tüzel kişinin, gerek doğrudan gerek dolayısı ile ve bu sebeplerle uğrayabileceği her türlü doğrudan ve/veya dolayısıyla oluşacak maddi ve manevi zarar, kar mahrumiyeti, velhasıl her ne nam altında olursa olsun uğrayabileceği zararlardan hiçbir şekil ve surette Marbaş Menkul Değerler A.Ş. ve çalışanları sorumlu tutulamayacak ve hiçbir şekil ve surette her ne nam altında olursa olsun Marbaş Yatırım Menkul Değerler A.Ş. çalışanlarından talepte bulunulmayacaktır.