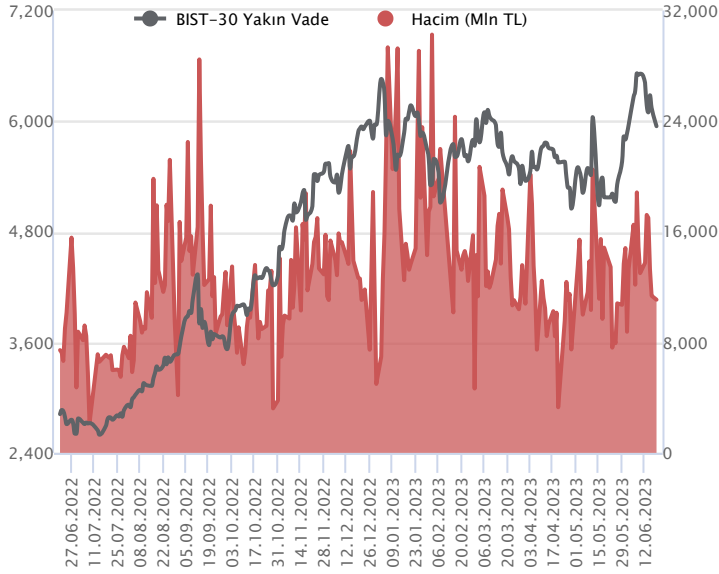


Sözleşme Kodu	Vade Ayı	Uzlaşma Fiyatı	Önceki Uzlaşma Fiyatı	Değişim	Değişim Puan	Gün İçi Yüksek	Gün İçi Düşük	İşlem Miktarı	İşlem Hacim	Açık Pozisyon	Açık Pozisyon Değişimi	Vadeye Kalan Gün Sayısı	Takasbank Başlangıç Teminatı %
<b>ENDEKS KONTRATLARI</b>													
F_XU0300623	26.06.2023	5,943.75	6,159.25	-3.50 %	-215.50	6,163.00	5,931.50	183,259.00	11,080,109,335.00	244,005.00	-12,138.00	7	15
F_XU0300823	31.08.2023	6,335.50	6,589.25	-3.85 %	-253.75	6,601.75	6,326.00	11,856.00	762,188,970.00	13,948.00	3,659.00	73	15

### BIST 30 Yakın Vadeli Kontratı

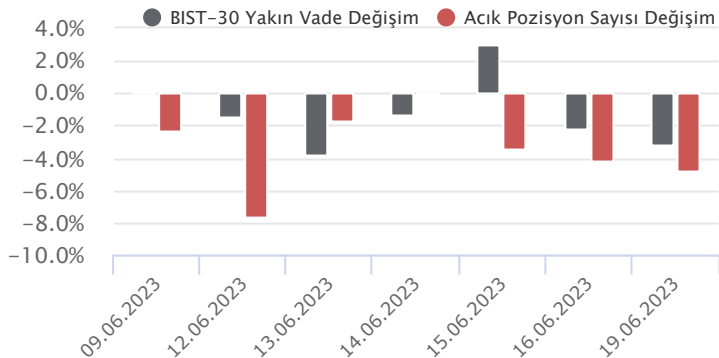


Haziran vadeli endeks sözleşmesi gün boyu satış baskısında kalarak haftaya kayıpla başladı. 5.931,50 ile 6.163 arasında dalgalanan sözleşme günü %3,50 düşüyle 5.943,75 uzlaşma fiyatından tamamladı. Akşam seansında yatay seyir izlendi ve uzlaşma fiyatı bölgesinde 5.944,50 seviyesinde kapanış gerçekleşti. Perşembe günü gerçekleşecek PPK faiz kararı, haftaya uzun bayram tatil riski, kredili işlemler ve vadeli sözleşmelerde vade sonun yaklaşması nedeniyle piyasada yüksek volatilité görülebilir. Yurtdışı tarafında, dün tatil nedeniyle kapalı olan ABD borsalarında vadeliiler satıcılı seyir izliyor. Asya piyasaları negatif görünümde ve Avrupa borsalarının güne satıcılı açılış yapması beklenmekte. Yurtdışı piyasalardan bağımsız iç dinamiklerimizle hareket eden sözleşmenin güne volatil bir başlangıç yapmasını bekliyoruz.

Haftanın ilk işlem gününde 6.150 bölgesini yukarı yönde kıramayan sözleşme sert değer kaybetti. Gün içi 6.000 ilk direnç seviyemiz olup üstünde 6.050 bölgesini güçlü direnç olarak takip ediyoruz. Olası tepkiler 6.050 bölgesini yukarı yönde kırmaması halinde satış baskısının devamı beklenebilir. Geri çekilmelerde, 5 binlerden başlayan yükselişin %50 Fib. seviyesi olan 5.885 desteği takip edilebilir. Altında saatlik kapanışlarda 5.750 seviyesi gündeme gelebilir.

Endeks - 30 Yakın Vade Aracı Kurum Dağılımı Günlük Değişim					
Long			Short		
Kurum	Net Lot	Pay (%)	Kurum	Net Lot	Pay (%)
Yapı Kredi Yatırım	5.239	29	İnfo Yatırım	5.612	31
Bank of America	4.881	27	Teb Yatırım	3.006	16
İş Yatırım	3.660	20	Meksa Yatırım	2.234	12
Oyak Yatırım	977	5	Tera Yatırım	1.959	11
Garanti BBVA	690	4	İntegral Yatırım	1.138	6
Diğer	2.855	16	Diğer	4.353	24
İlk 5 Kurum Alım Ağırlıklı					

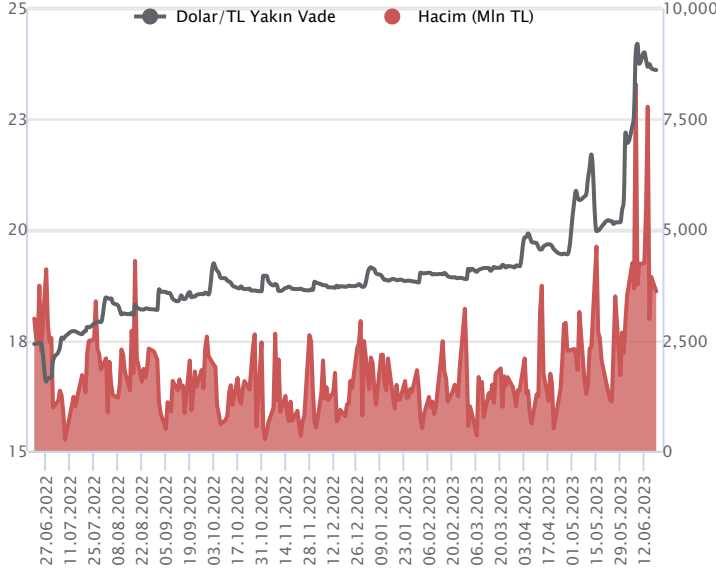
Endeks - 30 Yakın Vade Aracı Kurum Dağılımı Tüm Vade					
Long			Short		
Kurum	Net Lot	Pay (%)	Kurum	Net Lot	Pay (%)
Teb Yatırım	67.220	57	Yapı Kredi Yatırım	46.489	39
Bank of America	14.305	12	İş Yatırım	20.837	18
Deniz Yatırım	12.580	11	Tacirler Yatırım	10.884	9
Garanti BBVA	5.780	5	Meksa Yatırım	10.412	9
Global Menkul	5.518	5	Oyak Yatırım	6.501	6
Diğer	12.504	11	Diğer	22.790	19
İlk 5 Kurum Alım Ağırlıklı					



Fiyat (%)	Açık Pozisyon (%)	Yorum
Artış	Artış	Yükselişin devamlılığı için sinyal olarak kabul edilebilir.
Artış	Azalış	Yükselişin desteklenmediğini gösterir.
Azalış	Artış	Düşüşlerin devamlılığı için sinyal olarak kabul edilebilir.
Azalış	Azalış	Düşüşlerin desteklenmediğini gösterir.

Sözleşme Kodu	Vade Ayı	Uzlaşma Fiyatı	Önceki Uzlaşma Fiyatı	Değişim	Değişim Puan	Gün İçi Yüksek	Gün İçi Düşük	İşlem Miktarı	İşlem Hacim	Açık Pozisyon	Açık Pozisyon Değişimi	Vadeye Kalan Gün Sayısı	Takasbank Başlangıç Teminatı %
<b>DÖVİZ KONTRATLARI</b>													
F_EURTRY0623	26.06.2023	25.7636	25.8961	-0.51 %	-0.13	25.9190	25.7028	677	17,474,468	9,462	-16	7	15
F_EURTRY0723	31.07.2023	26.3674	26.5983	-0.87 %	-0.23	26.5506	26.3122	775	20,492,313	944	176	42	15
F_EURUSD0623	26.06.2023	1.0927	1.0936	-0.08 %	0.00	1.0945	1.0911	28,681	740,299,782	14,282	-18,429	7	4
F_EURUSD0723	31.07.2023	1.0981	1.0952	0.26 %	0.00	1.0989	1.0944	28,663	743,226,520	29,101	27,031	42	4
F_USDTRY0623	26.06.2023	23.6017	23.6579	-0.24 %	-0.06	23.7138	23.5723	152,459	3,606,191,971	1,198,889	-105,475	7	15
F_USDTRY0723	31.07.2023	24.0363	24.2388	-0.84 %	-0.20	24.2900	23.9712	63,939	1,544,501,807	727,043	30,757	42	15

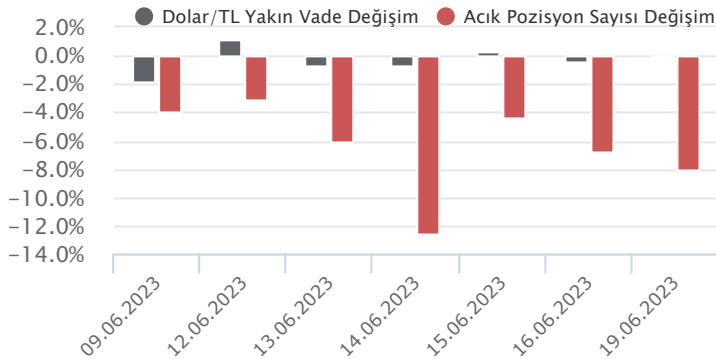
**Dolar/TL Yakın Vadeli Kontratı**



Haziran vadeli Dolar/TL sözleşmesi dün 23,5723 ile 23,7138 seviyeleri arasında dalgalanarak günü %0,24'lük düşüyle 23,6017 uzlaşma fiyatından tamamladı. Veri akışının nispeten sakin olduğu bir günü geride bıraktık. Yurt içerisinde tüketici güven endeksi mayısta 6 puanlık düşüş kaydederek 91,1 seviyesinden 85,1 seviyesine geriledi. Verinin fiyatlamalara etkisinin olmadığını söyleyebiliriz. Bugün yurt içerisinde önemli bir veri akışı bulunmazken, ABD tarafında ise inşaat izinleri ve konut başlangıçları takip edilecek. Hafta genelinde gözler 22 Haziran'da TCMB PPK toplantısından çıkacak kararlarda olacak. Faiz kararı ve karar metninde verilecek mesajlar piyasalar tarafından yakından takip edilecek. Dün kurda yataya yakın hafif düşüş eğilimlerinin izlendiği sakin bir günü geride bıraktık. Dolar/TL spot kuru, bu sabah saat 08:30 itibarıyla 23,63'lü seviyelerden işlem görüyor. Dolar endeksi ise 102,62 civarında seyrediyor. Bu bağlamda sözleşmede bugün 23,60 – 23,63 aralığı destek; 23,70 - 23,77 ve 23,85 seviyeleri ise direnç olarak takip edilebilir.

Dolar/TL Yakın Vade Aracı Kurum Dağılımı Günlük Değişim					
Long			Short		
Kurum	Net Lot	Pay (%)	Kurum	Net Lot	Pay (%)
Akbank	46.509	46	Ak Yatırım	20.537	20
Teb Yatırım	17.999	18	Oyak Yatırım	19.517	19
Denizbank	17.919	18	İnfo Yatırım	14.951	15
Bank of America	5.600	6	Ünlü Menkul	8.795	9
Aktif Yatırım Ban.	3.400	3	Osmanlı Yatırım	7.737	8
Diğer	9.935	10	Diğer	29.825	29
<b>İlk 5 Kurum Alım Ağırlıklı</b>					

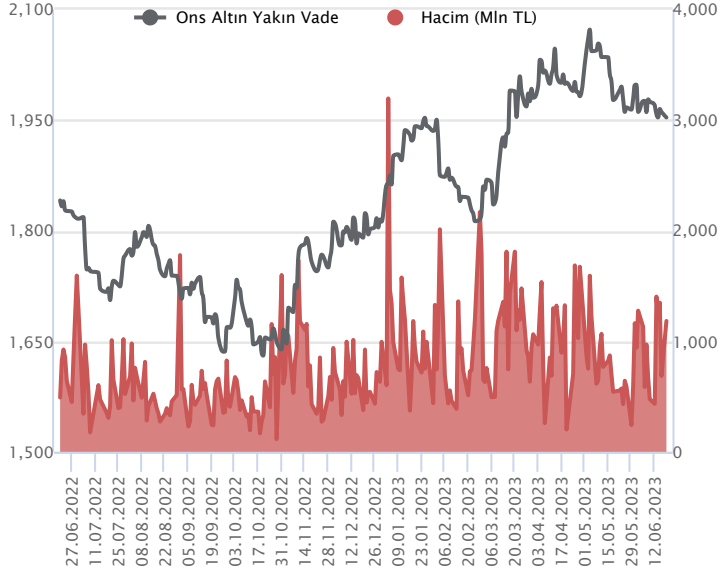
Dolar/TL Yakın Vade Aracı Kurum Dağılımı Tüm Vade					
Long			Short		
Kurum	Net Lot	Pay (%)	Kurum	Net Lot	Pay (%)
İş Yatırım	496.891	47	İş Bankası	225.000	21
Bank of America	173.146	16	Akbank	192.677	18
Yapı Kredi Yatırım	82.955	8	Teb Yatırım	182.310	17
Ak Yatırım	55.158	5	T.C. Merkez Bankası	152.094	14
Oyak Yatırım	46.742	4	Finansbank	128.943	12
Diğer	198.118	19	Diğer	171.986	16
<b>İlk 5 Kurum Satım Ağırlıklı</b>					



Fiyat (%)	Açık Pozisyon (%)	Yorum
Artış	Artış	Yükselişin devamlılığı için sinyal olarak kabul edilebilir.
Artış	Azalış	Yükselişin desteklenmediğini gösterir.
Azalış	Artış	Düşüşlerin devamlılığı için sinyal olarak kabul edilebilir.
Azalış	Azalış	Düşüşlerin desteklenmediğini gösterir.

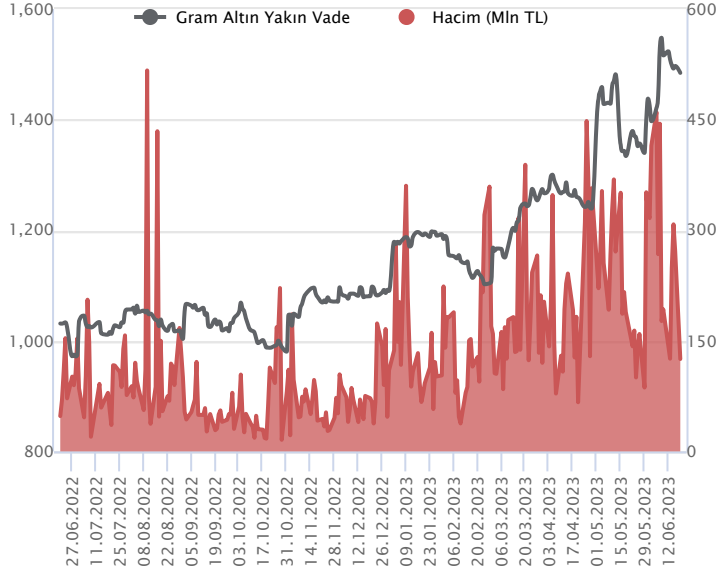
Sözleşme Kodu	Vade Ayı	Uzlaşma Fiyatı	Önceki Uzlaşma Fiyatı	Değişim	Değişim Puan	Gün İçi Yüksek	Gün İçi Düşük	İşlem Miktarı	İşlem Hacim	Açık Pozisyon	Açık Pozisyon Değişimi	Vadeye Kalan Gün Sayısı	Takasbank Başlangıç Teminatı %
<b>ALTIN KONTRATLARI</b>													
F_XAUTRYM0623	26.06.2023	1,484.960	1,496.930	-0.80 %	-11.97	1,497.220	1,482.000	84,158	125,272,980	1,093,553	-51,998	7	15
F_XAUTRYM0823	31.08.2023	1,569.640	1,584.400	-0.93 %	-14.76	1,588.870	1,554.480	59,642	93,987,715	459,492	18,838	73	15
F_XAUUSD0623	26.06.2023	1,956.850	1,966.350	-0.48 %	-9.50	1,963.750	1,951.250	25,590	1,183,387,559	73,906	-17,254	7	8
F_XAUUSD0823	31.08.2023	1,993.800	1,997.700	-0.20 %	-3.90	1,999.100	1,986.800	19,342	911,034,947	27,976	10,811	73	8

### ONS ALTIN Yakın Vadeli Kontratı



Haziran vadeli ons altın sözleşmesi dün 1951,25\$ ile 1963,75\$ arasında dalgalanarak, günü yüzde 0,48 düşüşle 1956,85\$ uzlaşma fiyatından kapattı. Spot piyasada saat 08:15 itibariyle ons altın 1945-1954\$ arasında işlem görüyor. Sözleşmede dünkü yükselişe rağmen gün sonunda kayıpların yaşandığı görülüyor. Bu nedenle dünkü stratejimizi bugün içinde sürdürebiliriz. Sözleşme için 1950\$ seviyesinin altında kapanışların devamında 1969\$ stop seviyesi olmak koşuluyla 1911\$ seviyesi düşünülebilir. Yukarıda 1968\$ direnç noktası olurken, bu direncin üzerinde kapanışların devamında ise yukarı yönlü pozisyonların artması beklenebilir. Sözleşme için 1968\$ direncinin üzerinde 1948\$ stop seviyesi eklenerek 2007\$ seviyesi değerlendirilebilir. Sözleşmede 1968\$ direncinin üzerinde kapanışlar görülmedikçe, yukarı yönlü pozisyonlara karşı temkinli yaklaşılmalı. Dolar endeksi bu sabah 102,59 seviyesinde bulunuyor. Bugün ABD'de açıklanacak veriler var ancak fiyatlamalar üzerinde etkisi sınırlı kalabilir. Gün içerisinde Fed üyelerinin de konuşmaları olabilir. Sözleşmede olası oynaklığa karşı yatırımcıların aktif bir kar al/zarar durdur seviyesi belirleyerek hareket etmeleri daha sağlıklı olabilir.

### GRAM ALTIN Yakın Vadeli Kontratı

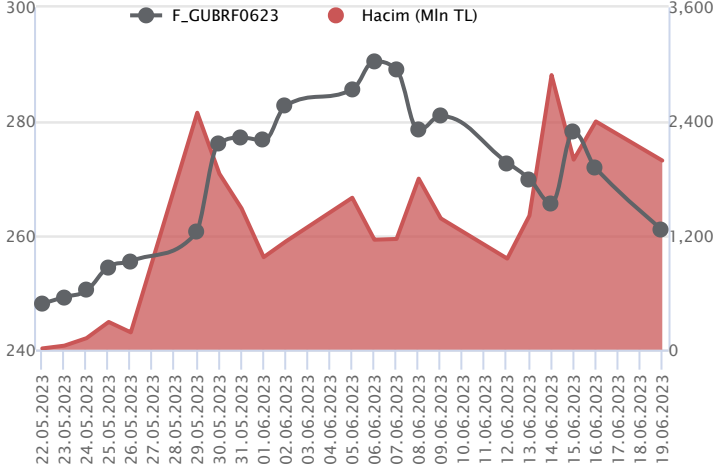


Haziran vadeli gram altın sözleşmesi dün 1482,00 TL ile 1497,22 TL arasında seyrederek, günü yüzde 0,80 düşüşle 1484,96 TL uzlaşma fiyatından tamamladı. Spot piyasada saat 08:15 itibariyle gram altın 1479 TL seviyesinde bulunuyor. Ons altın 1947\$ bölgesinde ve Dolar/TL kuru 23,63'lü seviyelerde izleniyor. Bugün ABD'de açıklanacak mayıs ayına yönelik inşaat izinleri ve konut başlangıçları takip edilecek. Sözleşmede olası oynaklığa karşı yatırımcıların aktif bir kar al/zarar durdur seviyesi belirleyerek hareket etmeleri daha sağlıklı olabilir.

Sözleşme	Vade Ayı	Son Uzlaşma	Önceki Uzlaşma	Değişim %	Günün Düşüğü	Günün Yükselişi	İşlem Adedi	İşlem Hacmi
<b>PAY VADELİ SÖZLEŞMELERİNDE EN FAZLA İŞLEM GÖRENLER</b>								
F_GUBRF0623	26.06.2023	260.670	270.700	-3.7 %	258.630	271.100	75,366	1,988,745,291
F_AKBNK0623	26.06.2023	18.690	19.100	-2.1 %	18.470	19.290	771,620	1,457,513,763
F_THYAO0623	26.06.2023	175.710	182.680	-3.8 %	174.790	183.530	78,826	1,414,939,216

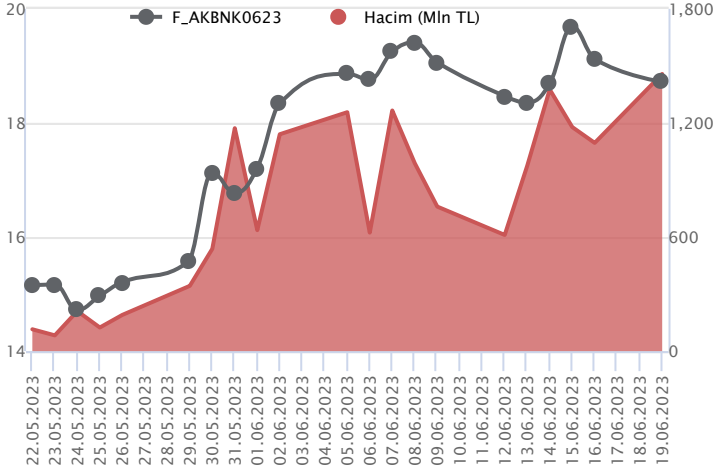
Pay vadeli sözleşmeleri, düşük teminatlarla yüksek tutarlı pozisyonlar almayı mümkün kılar. Pay vadeli sözleşmeleri ile ilgili daha detaylı bilgi almak için Marbaş Menkul Değerler A.Ş. ile iletişime geçebilirsiniz.

### F\_GUBRF0623 Vadeli Kontratı



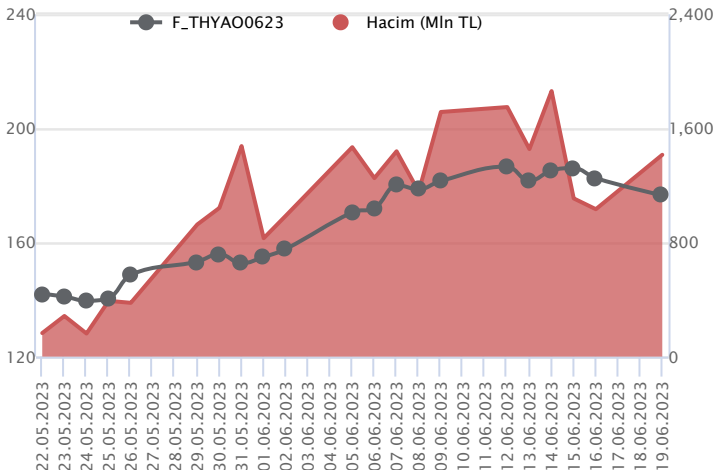
Realizasyon hareketlerinin devam ettiği Haziran vadeli GUBRF sözleşmesi ilk işlem günü 258,63 TL ve 271,10 TL seviyeleri arasında fiyatlanarak 260,67 TL seviyesinden günü tamamladı. Ortalamaların bulunduğu bölgede fiyatlamının yaşandığı sözleşmede geri çekilmelerde 258,63 TL ara desteği önemli olacaktır. Bu bölgenin altında 255,50 TL ve 251,85 TL seviyeleri gündeme gelecektir. Tepki alımlarının yaşanması halinde ise ilk etapta yatay trendde öne çıkan 264,54 TL üzeri kapanışlar izlenebilir. Bu koşulun sağlanması halinde 270,00 TL ve 275,55 TL seviyeleri takip edilecek direnç noktalarıdır. GUBRF hissesi ve pay sözleşmelerinde zaman zaman yaşanan sert ve volatil fiyatlamalara karşı dikkatli olunması, alınacak pozisyonlarda aktif bir stop loss stratejisine bağlı kalınması faydalı olacaktır.

### F\_AKBNK0623 Vadeli Kontratı



Sert düşüş eğilimlerinin izlendiği bir haftaya başladık. BIST 100 endeksi dün %3,77'lik bir kayıpla günü tamamlarken, bankacılık endeksi ise günü %3,46'lık düşüyle tamamladı. Haziran vadeli AKBNK pay sözleşmesi dün 18,47 TL ile 19,29 TL seviyeleri arasında dalgalanarak günü %2,15'lik düşüyle 18,69 TL uzlaşma fiyatından tamamladı. Günlük grafikte son dönemde dalgalı seyirlerin etkili olduğu görülmekle birlikte son iki işlem gününde satış baskısında artışın yaşandığı görülüyor Teknik görünümde satış baskısının devam etmesi durumunda aşağıda 18,62 TL ve 18,47 TL seviyelerini destek noktası olarak takip edeceğiz. Olası düşüşlerin 18,47 TL altında kalıcılık sağlaması durumunda ise 18,30 TL ve 18,17 TL seviyelerinin gündeme gelebileceğini değerlendiriyoruz. Yükseliş eğilimlerinin baskın olması durumunda ise 19,00 TL seviyesini direnç olarak izleyeceğiz. 19,00 TL seviyesi üzerindeki fiyatlamalarda 19,30 TL seviyesi önemli direnç noktası olarak takip edilebilir.

### F\_THYAO0623 Vadeli Kontratı



Endekste kayıplar ön plana çıkarken, Haziran vadeli THYAO sözleşmesi dün 174,79 TL - 183,53 TL seviyeleri arasında dalgalanarak günü 175,71 TL uzlaşma fiyatından tamamladı. Ortalamaların altında fiyatlamının yaşandığı sözleşmede 180,00 TL altında fiyatlamının devamında baskının süreceğini değerlendiriyoruz. Geri çekilmelerde 14 günlük üssel ortalamaların bulunduğu 171,32 TL - 168,00 TL ve 166,50 TL seviyeleri takip edilecek destek noktalarıdır. Sözleşmede tepki alımlarının etkili olması halinde ilk etapta 183,50 TL üzeri saatlik kapanışların ivmenin yeniden artış kaydetmesinde etkili olacağı görüşündeyiz. Sözleşmede bu koşulun sağlanması halinde 186,24 TL - 188,00 TL ve 190,35 TL seviyeleri gündeme gelecektir. Piyasa genelinde volatilité nedeniyle alınacak pozisyonlarda temkinli olunması aktif bir stop-loss stratejisine bağlı kalınması faydalı olacaktır.

**Dayanak Varlıkların Teknik Gösterge Görünümleri****20 Gün Ortalama/Fiyat Kesişmesi (YUKARI)**

Bu şartları sağlayan dayanak varlık bulunmamaktadır.

**Güç Göstergeleri Olumlu**

BIMAS  
MGROS

RSI ve Momentum göstergelerine göre olumlu olanlar

**50 Gün Ortalama/Fiyat Kesişmesi (YUKARI)**

Bu şartları sağlayan dayanak varlık bulunmamaktadır.

**MACD**

ALARK	ZAYIF SAT
DOHOL	ZAYIF SAT
ENJSA	ZAYIF SAT
HEKTS	ZAYIF SAT

**20/50 Gün Ortalama Kesişmesi (YUKARI)**

Bu şartları sağlayan dayanak varlık bulunmamaktadır.

**Para Girişi Olan Dayanak Varlıklar**

	Kapanış	İşlem Hacmi (Mln TL)
ODAS	6.68	1,000.24953

**Yüksek Hacimliler**

	İşlem Hacmi (Mln TL)
XU030	47,316.66
XSD25	29,703.97
X10XB	19,966.25
XLBNK	13,805.75
THYAO	6,958.86

**20 Gün Ortalama/Fiyat Kesişmesi (AŞAĞI)**

XAG/USD  
HEKTS  
KOZAA  
TUPRS  
AEFES

**Güç Göstergeleri Zayıf**

AKSEN  
KOZAL  
OYAKC  
EKGYO

RSI ve Momentum göstergelerine göre zayıf olanlar

**50 Gün Ortalama/Fiyat Kesişmesi (AŞAĞI)**

XAG/USD  
TCELL  
SISE  
EKGYO  
PETKM

**Göstergeleri Dipte Olanlar**

AKSEN  
HALKB  
EKGYO  
KOZAL  
OYAKC

CCI, RSI, Stochastics, Williams' %R , MFI ve DX göstergelerinin ortalaması en düşük olanlar

**20/50 Gün Ortalama Kesişmesi (AŞAĞI)**

Bu şartları sağlayan dayanak varlık bulunmamaktadır.

**Para Çıkışı Olan Dayanak Varlıklar**

	Kapanış	İşlem Hacmi (Mln TL)

Bu şartları sağlayan dayanak varlık bulunmamaktadır.


**Dayanak Varlıkların Teknik Gösterge Konumları**

Kod	5 Günlük H.O	10 Günlük H.O	20 Günlük H.O	50 Günlük H.O	RSI	StochS	MACD	CCI
AEFES	SATIM	SATIM	SATIM	ALIM	SATIM	ALIM	ALIM	SATIM
AKBNK	SATIM	ALIM	ALIM	ALIM	SATIM	ALIM	ALIM	SATIM
AKSEN	SATIM	SATIM	SATIM	SATIM	SATIM	ALIM	SATIM	SATIM
ALARK	SATIM	SATIM	SATIM	ALIM	SATIM	SATIM	SATIM	SATIM
ARCLK	SATIM	SATIM	SATIM	ALIM	SATIM	ALIM	ALIM	SATIM
ASELS	SATIM	SATIM	SATIM	ALIM	SATIM	SATIM	ALIM	SATIM
BIMAS	ALIM	ALIM	ALIM	ALIM	ALIM	SATIM	ALIM	ALIM
CNH/TRY	ALIM	ALIM	ALIM	ALIM	SATIM	ALIM	ALIM	SATIM
DOHOL	SATIM	SATIM	SATIM	SATIM	SATIM	SATIM	SATIM	SATIM
ECILC	SATIM	SATIM	ALIM	ALIM	SATIM	ALIM	ALIM	SATIM
EKGYO	SATIM	SATIM	SATIM	SATIM	SATIM	SATIM	SATIM	SATIM
ENJSA	SATIM	SATIM	SATIM	ALIM	SATIM	SATIM	SATIM	SATIM
ENKAI	SATIM	SATIM	SATIM	SATIM	SATIM	ALIM	ALIM	SATIM
EREGL	SATIM	SATIM	ALIM	ALIM	SATIM	ALIM	ALIM	SATIM
EUR/TRY	ALIM	ALIM	ALIM	ALIM	SATIM	ALIM	ALIM	SATIM
EUR/USD	ALIM	ALIM	ALIM	ALIM	ALIM	ALIM	ALIM	SATIM
FROTO	SATIM	SATIM	ALIM	ALIM	SATIM	SATIM	ALIM	SATIM
GARAN	SATIM	ALIM	ALIM	ALIM	SATIM	SATIM	ALIM	SATIM
GBP/USD	ALIM	ALIM	ALIM	ALIM	ALIM	ALIM	ALIM	SATIM
GUBRF	SATIM	SATIM	SATIM	ALIM	SATIM	SATIM	SATIM	SATIM
HALKB	SATIM	SATIM	SATIM	ALIM	SATIM	ALIM	SATIM	SATIM
HEKTS	SATIM	SATIM	SATIM	ALIM	SATIM	SATIM	SATIM	SATIM
ISCTR	SATIM	SATIM	ALIM	ALIM	SATIM	ALIM	ALIM	SATIM
ISGYO	SATIM	SATIM	SATIM	ALIM	SATIM	ALIM	ALIM	SATIM
KARSN	SATIM	SATIM	SATIM	ALIM	SATIM	ALIM	SATIM	SATIM
KCHOL	SATIM	SATIM	ALIM	ALIM	SATIM	ALIM	ALIM	SATIM
KOZAA	SATIM	SATIM	SATIM	ALIM	SATIM	SATIM	SATIM	SATIM
KOZAL	SATIM	SATIM	SATIM	SATIM	SATIM	SATIM	SATIM	SATIM
KRDMD	SATIM	SATIM	ALIM	ALIM	SATIM	ALIM	ALIM	SATIM
MGROS	ALIM	ALIM	ALIM	ALIM	ALIM	ALIM	ALIM	SATIM
ODAS	ALIM	ALIM	ALIM	ALIM	ALIM	SATIM	SATIM	ALIM
OYAKC	SATIM	SATIM	SATIM	ALIM	SATIM	SATIM	SATIM	SATIM
PETKM	SATIM	SATIM	SATIM	SATIM	SATIM	SATIM	SATIM	SATIM
PGSUS	SATIM	ALIM	ALIM	ALIM	SATIM	ALIM	ALIM	SATIM
RUB/TRY	ALIM	ALIM	ALIM	ALIM	SATIM	SATIM	ALIM	SATIM
SAHOL	SATIM	ALIM	ALIM	ALIM	SATIM	SATIM	ALIM	SATIM
SASA	SATIM	SATIM	SATIM	ALIM	SATIM	SATIM	SATIM	SATIM
SISE	SATIM	SATIM	SATIM	SATIM	SATIM	SATIM	SATIM	SATIM
SKBNK	SATIM	SATIM	SATIM	ALIM	SATIM	ALIM	ALIM	SATIM
SOKM	ALIM	ALIM	ALIM	ALIM	SATIM	SATIM	ALIM	SATIM
TAVHL	SATIM	SATIM	ALIM	ALIM	SATIM	SATIM	SATIM	SATIM
TCELL	SATIM	SATIM	SATIM	SATIM	SATIM	SATIM	SATIM	SATIM
THYAO	SATIM	ALIM	ALIM	ALIM	SATIM	ALIM	ALIM	SATIM
TKFEN	SATIM	SATIM	ALIM	ALIM	SATIM	SATIM	ALIM	SATIM
TOASO	SATIM	SATIM	SATIM	ALIM	SATIM	SATIM	SATIM	SATIM
TSKB	SATIM	SATIM	SATIM	ALIM	SATIM	SATIM	ALIM	SATIM
TTKOM	SATIM	ALIM	ALIM	ALIM	SATIM	SATIM	ALIM	SATIM
TUPRS	SATIM	SATIM	SATIM	ALIM	SATIM	SATIM	ALIM	SATIM
USD/TRY	ALIM	ALIM	ALIM	ALIM	SATIM	ALIM	ALIM	SATIM
VAKBN	SATIM	SATIM	SATIM	ALIM	SATIM	ALIM	SATIM	SATIM
VESTL	SATIM	SATIM	SATIM	SATIM	SATIM	ALIM	SATIM	SATIM
X10XB	SATIM	SATIM	ALIM	ALIM	SATIM	SATIM	ALIM	SATIM
XAU/TRY	SATIM	ALIM	ALIM	ALIM	SATIM	ALIM	ALIM	SATIM
XAU/USD	SATIM	SATIM	SATIM	SATIM	SATIM	SATIM	ALIM	SATIM
XLBNK	SATIM	SATIM	ALIM	ALIM	SATIM	ALIM	ALIM	SATIM
XSD25	SATIM	SATIM	ALIM	ALIM	SATIM	SATIM	ALIM	SATIM
XU030	SATIM	SATIM	ALIM	ALIM	SATIM	SATIM	ALIM	SATIM
YKBNK	SATIM	ALIM	ALIM	ALIM	SATIM	SATIM	ALIM	SATIM



Kod	Destek 3	Destek 2	Destek 1	Kapanış	Pivot	Direnç 1	Direnç 2	Direnç 3
<b>DESTEKLER</b>			<b>DİRENÇLER</b>					
F_AEFES0623	61.33	62.75	63.48	<b>64.20</b>	<b>64.90</b>	65.63	67.05	67.78
F_AEFES0723	62.40	64.20	65.11	<b>66.01</b>	<b>66.91</b>	67.82	69.62	70.53
F_AKBNK0623	17.54	18.01	18.36	<b>18.72</b>	<b>18.83</b>	19.18	19.65	20.00
F_AKBNK0723	18.00	18.52	19.01	<b>19.50</b>	<b>19.53</b>	20.02	20.54	21.03
F_AKSEN0623	26.66	28.14	29.05	<b>29.96</b>	<b>30.53</b>	31.44	32.92	33.83
F_AKSEN0723	27.97	29.40	30.24	<b>31.07</b>	<b>31.67</b>	32.51	33.94	34.78
F_ALARK0623	62.78	65.54	67.27	<b>68.99</b>	<b>70.03</b>	71.76	74.52	76.25
F_ALARK0723	66.38	68.92	70.38	<b>71.83</b>	<b>72.92</b>	74.38	76.92	78.38
F_ARCLK0623	99.81	103.55	105.78	<b>108.00</b>	<b>109.52</b>	111.75	115.49	117.72
F_ARCLK0723	103.80	107.57	109.56	<b>111.54</b>	<b>113.33</b>	115.32	119.09	121.08
F_ASELS0623	45.32	47.48	48.74	<b>49.99</b>	<b>50.90</b>	52.16	54.32	55.58
F_ASELS0723	47.62	49.70	50.82	<b>51.93</b>	<b>52.90</b>	54.02	56.10	57.22
F_BIMAS0623	167.53	171.16	173.75	<b>176.35</b>	<b>177.38</b>	179.97	183.60	186.19
F_BIMAS0723	171.88	175.14	178.23	<b>181.32</b>	<b>181.49</b>	184.58	187.84	190.93
F_CNHTRY0623	3.30	3.30	3.30	<b>3.30</b>	<b>3.30</b>	3.30	3.30	3.30
F_CNHTRY0723	3.40	3.40	3.40	<b>3.40</b>	<b>3.40</b>	3.40	3.40	3.40
F_DOHOL0623	8.03	8.40	8.61	<b>8.81</b>	<b>8.98</b>	9.19	9.56	9.77
F_DOHOL0723	8.34	8.73	8.95	<b>9.16</b>	<b>9.34</b>	9.56	9.95	10.17
F_ECILC0623	29.50	30.79	31.53	<b>32.27</b>	<b>32.82</b>	33.56	34.85	35.59
F_ECILC0723	30.13	31.76	32.60	<b>33.45</b>	<b>34.23</b>	35.07	36.70	37.54
F_EKGYO0623	6.22	6.52	6.69	<b>6.85</b>	<b>6.99</b>	7.16	7.46	7.63
F_EKGYO0723	6.49	6.79	6.95	<b>7.10</b>	<b>7.25</b>	7.41	7.71	7.87
F_ENJSA0623	27.27	28.63	29.49	<b>30.34</b>	<b>30.85</b>	31.71	33.07	33.93
F_ENJSA0723	28.91	30.19	30.87	<b>31.54</b>	<b>32.15</b>	32.83	34.11	34.79
F_ENKAI0623	23.78	25.01	25.83	<b>26.66</b>	<b>27.06</b>	27.88	29.11	29.93
F_ENKAI0723	25.45	26.55	27.16	<b>27.76</b>	<b>28.26</b>	28.87	29.97	30.58
F_EREGL0623	34.30	35.11	35.61	<b>36.10</b>	<b>36.42</b>	36.92	37.73	38.23
F_EREGL0723	34.35	35.57	36.30	<b>37.02</b>	<b>37.52</b>	38.25	39.47	40.20
F_EURTRY0623	25.46	25.58	25.68	<b>25.78</b>	<b>25.80</b>	25.90	26.02	26.11
F_EURTRY0723	26.05	26.18	26.29	<b>26.39</b>	<b>26.42</b>	26.53	26.66	26.76
F_EURUSD0623	1.09	1.09	1.09	<b>1.09</b>	<b>1.09</b>	1.09	1.10	1.10
F_EURUSD0723	1.09	1.09	1.10	<b>1.10</b>	<b>1.10</b>	1.10	1.10	1.10
F_FROTO0623	626.29	643.15	654.07	<b>665.00</b>	<b>670.93</b>	681.85	698.71	709.63
F_FROTO0723	656.32	670.85	679.93	<b>689.00</b>	<b>694.46</b>	703.54	718.07	727.15
F_GARAN0623	25.22	26.50	28.16	<b>29.83</b>	<b>29.44</b>	31.10	32.38	34.04
F_GARAN0723	26.40	27.73	29.34	<b>30.96</b>	<b>30.67</b>	32.28	33.61	35.22
F_GBPUSD0623	1.27	1.27	1.28	<b>1.28</b>	<b>1.28</b>	1.28	1.28	1.29
F_GBPUSD0723	1.28	1.28	1.28	<b>1.28</b>	<b>1.28</b>	1.28	1.28	1.28
F_GUBRF0623	243.58	251.11	256.05	<b>261.00</b>	<b>263.58</b>	268.52	276.05	280.99
F_GUBRF0723	258.31	265.32	269.74	<b>274.15</b>	<b>276.75</b>	281.17	288.18	292.60
F_HALKB0623	11.30	11.78	12.05	<b>12.32</b>	<b>12.53</b>	12.80	13.28	13.55
F_HALKB0723	11.84	12.30	12.55	<b>12.80</b>	<b>13.01</b>	13.26	13.72	13.97
F_HEKTS0623	25.71	27.44	28.47	<b>29.49</b>	<b>30.20</b>	31.23	32.96	33.99
F_HEKTS0723	24.92	26.97	28.38	<b>29.80</b>	<b>30.43</b>	31.84	33.89	35.30
F_ISCTR0623	12.19	12.59	12.81	<b>13.02</b>	<b>13.21</b>	13.43	13.83	14.05
F_ISCTR0723	12.67	13.12	13.35	<b>13.58</b>	<b>13.80</b>	14.03	14.48	14.71
F_ISGYO0623	8.56	8.84	9.05	<b>9.25</b>	<b>9.33</b>	9.54	9.82	10.03
F_ISGYO0723	8.94	9.22	9.42	<b>9.62</b>	<b>9.70</b>	9.90	10.18	10.38
F_KARSN0623	7.92	8.34	8.56	<b>8.79</b>	<b>8.98</b>	9.20	9.62	9.84
F_KARSN0723	8.23	8.65	8.88	<b>9.12</b>	<b>9.30</b>	9.53	9.95	10.18
F_KCHOL0623	90.10	93.07	94.64	<b>96.20</b>	<b>97.61</b>	99.18	102.15	103.72
F_KCHOL0723	93.47	96.61	98.24	<b>99.88</b>	<b>101.38</b>	103.01	106.15	107.78
F_KOZAA0623	40.21	42.24	43.32	<b>44.40</b>	<b>45.35</b>	46.43	48.46	49.54
F_KOZAA0723	41.87	43.92	45.05	<b>46.18</b>	<b>47.10</b>	48.23	50.28	51.41
F_KOZAL0623	18.68	19.74	20.30	<b>20.86</b>	<b>21.36</b>	21.92	22.98	23.54
F_KOZAL0723	19.39	20.33	20.83	<b>21.34</b>	<b>21.77</b>	22.27	23.21	23.71
F_KRDMD0623	17.41	18.57	19.16	<b>19.74</b>	<b>20.32</b>	20.91	22.07	22.66
F_KRDMD0723	18.40	19.45	19.98	<b>20.51</b>	<b>21.03</b>	21.56	22.61	23.14
F_MGROS0623	189.41	194.21	196.95	<b>199.70</b>	<b>201.75</b>	204.49	209.29	212.03
F_MGROS0723	197.15	201.69	206.12	<b>210.54</b>	<b>210.66</b>	215.09	219.63	224.06
F_ODAS0623	6.19	6.47	6.63	<b>6.80</b>	<b>6.91</b>	7.07	7.35	7.51
F_ODAS0723	6.43	6.72	6.88	<b>7.05</b>	<b>7.17</b>	7.33	7.62	7.78
F_OYAKC0623	34.01	36.18	37.44	<b>38.70</b>	<b>39.61</b>	40.87	43.04	44.30
F_OYAKC0723	35.23	37.58	38.87	<b>40.16</b>	<b>41.22</b>	42.51	44.86	46.15
F_PETKM0623	13.09	13.55	13.78	<b>14.01</b>	<b>14.24</b>	14.47	14.93	15.16
F_PETKM0723	13.64	14.10	14.33	<b>14.56</b>	<b>14.79</b>	15.02	15.48	15.71


**ViOP Bülten**
**20 Haziran 2023**

Kod	Destek 3	Destek 2	Destek 1	Kapanış	Pivot	Direnc 1	Direnc 2	Direnc 3
<b>DESTEKLER</b>				<b>DİRENÇLER</b>				
F_PGSUS0623	522.35	547.48	560.35	<b>573.23</b>	<b>585.48</b>	598.35	623.48	636.35
F_PGSUS0723	546.68	571.00	583.35	<b>595.69</b>	<b>607.67</b>	620.02	644.34	656.69
F_SAHOL0623	40.38	41.56	42.20	<b>42.83</b>	<b>43.38</b>	44.02	45.20	45.84
F_SAHOL0723	41.59	42.96	43.69	<b>44.43</b>	<b>45.06</b>	45.79	47.16	47.89
F_SASA0623N1	50.16	51.84	52.81	<b>53.79</b>	<b>54.49</b>	55.46	57.14	58.11
F_SASA0723N1	52.98	54.39	55.15	<b>55.91</b>	<b>56.56</b>	57.32	58.73	59.49
F_SISE0623	38.17	39.40	40.19	<b>40.99</b>	<b>41.42</b>	42.21	43.44	44.23
F_SISE0723	39.78	40.98	41.76	<b>42.54</b>	<b>42.96</b>	43.74	44.94	45.72
F_SKBNK0623	2.19	2.31	2.37	<b>2.44</b>	<b>2.49</b>	2.55	2.67	2.73
F_SKBNK0723	2.28	2.39	2.47	<b>2.54</b>	<b>2.58</b>	2.66	2.77	2.85
F_SOKM0623	30.33	31.03	31.56	<b>32.08</b>	<b>32.26</b>	32.79	33.49	34.02
F_SOKM0723	31.69	32.32	32.78	<b>33.25</b>	<b>33.41</b>	33.87	34.50	34.96
F_TAVHL0623	79.43	81.97	83.38	<b>84.79</b>	<b>85.92</b>	87.33	89.87	91.28
F_TAVHL0723	82.59	85.12	86.46	<b>87.80</b>	<b>88.99</b>	90.33	92.86	94.20
F_TCELL0623	31.97	33.16	33.82	<b>34.48</b>	<b>35.01</b>	35.67	36.86	37.52
F_TCELL0723	33.55	34.63	35.29	<b>35.96</b>	<b>36.37</b>	37.03	38.11	38.77
F_THYAO0623	164.28	169.53	173.02	<b>176.50</b>	<b>178.27</b>	181.76	187.01	190.50
F_THYAO0723	169.40	175.45	178.89	<b>182.33</b>	<b>184.94</b>	188.38	194.43	197.87
F_TKFEN0623	30.34	31.96	32.82	<b>33.69</b>	<b>34.44</b>	35.30	36.92	37.78
F_TKFEN0723	32.04	33.51	34.29	<b>35.06</b>	<b>35.76</b>	36.54	38.01	38.79
F_TOASO0623	192.48	202.99	208.50	<b>214.00</b>	<b>219.01</b>	224.52	235.03	240.54
F_TOASO0723	203.33	212.67	217.33	<b>222.00</b>	<b>226.67</b>	231.33	240.67	245.33
F_TSKB0623	3.99	4.12	4.18	<b>4.25</b>	<b>4.31</b>	4.37	4.50	4.56
F_TSKB0723	4.16	4.28	4.34	<b>4.41</b>	<b>4.46</b>	4.52	4.64	4.70
F_TTKOM0623	17.10	17.86	18.28	<b>18.71</b>	<b>19.04</b>	19.46	20.22	20.64
F_TTKOM0723	17.94	18.62	18.99	<b>19.36</b>	<b>19.67</b>	20.04	20.72	21.09
F_TUPRS0623N1	68.78	70.48	71.59	<b>72.69</b>	<b>73.29</b>	74.40	76.10	77.21
F_TUPRS0723	72.08	73.62	74.62	<b>75.62</b>	<b>76.16</b>	77.16	78.70	79.70
F_USDTRY0623	23.41	23.49	23.55	<b>23.61</b>	<b>23.63</b>	23.69	23.77	23.83
F_USDTRY0723	23.60	23.78	23.92	<b>24.05</b>	<b>24.10</b>	24.23	24.42	24.55
F_VAKBN0623	8.67	9.15	9.39	<b>9.63</b>	<b>9.87</b>	10.11	10.59	10.83
F_VAKBN0723	9.12	9.58	9.82	<b>10.05</b>	<b>10.28</b>	10.52	10.98	11.22
F_VESTL0623	42.75	44.49	45.39	<b>46.28</b>	<b>47.13</b>	48.03	49.77	50.67
F_VESTL0723	44.78	46.43	47.27	<b>48.10</b>	<b>48.92</b>	49.76	51.41	52.25
F_X10XB0623	6,917.67	7,072.83	7,150.42	<b>7,228.00</b>	<b>7,305.58</b>	7,383.17	7,538.33	7,615.92
F_X10XB0823	7,450.67	7,625.33	7,712.67	<b>7,800.00</b>	<b>7,887.33</b>	7,974.67	8,149.33	8,236.67
F_XAUTRYM0623	1,463.34	1,472.67	1,478.56	<b>1,484.45</b>	<b>1,487.89</b>	1,493.78	1,503.11	1,509.00
F_XAUTRYM0823	1,517.87	1,536.18	1,552.26	<b>1,568.35</b>	<b>1,570.57</b>	1,586.65	1,604.96	1,621.04
F_XAUUSD0623	1,936.08	1,943.67	1,948.58	<b>1,953.50</b>	<b>1,956.17</b>	1,961.08	1,968.67	1,973.58
F_XAUUSD0823	1,972.53	1,979.67	1,984.83	<b>1,990.00</b>	<b>1,991.97</b>	1,997.13	2,004.27	2,009.43
F_XLBNK0623	4,207.50	4,328.75	4,404.50	<b>4,480.25</b>	<b>4,525.75</b>	4,601.50	4,722.75	4,798.50
F_XLBNK0823	4,550.00	4,670.00	4,730.00	<b>4,790.00</b>	<b>4,850.00</b>	4,910.00	5,030.00	5,090.00
F_XSD250623	4,315.08	4,689.92	5,439.58	<b>6,189.25</b>	<b>5,814.42</b>	6,564.08	6,938.92	7,688.58
F_XU0300623	5,631.50	5,781.50	5,863.00	<b>5,944.50</b>	<b>6,013.00</b>	6,094.50	6,244.50	6,326.00
F_XU0300823	5,970.83	6,148.42	6,246.58	<b>6,344.75</b>	<b>6,424.17</b>	6,522.33	6,699.92	6,798.08
F_YKBNK0623	11.47	11.89	12.10	<b>12.32</b>	<b>12.52</b>	12.73	13.15	13.36
F_YKBNK0723	11.95	12.38	12.60	<b>12.83</b>	<b>13.03</b>	13.25	13.68	13.90





Sözleşme Kodu	Vade Ayı	Uzlaşma Fiyatı	Önceki Uzlaşma Fiyatı	Değişim	Değişim Puan	Gün İçi Yüksek	Gün İçi Düşük	İşlem Miktarı	İşlem Hacim	Açık Pozisyon	Açık Pozisyon Değişimi	Vadeye Kalan Gün Sayısı	Takasbank Başlangıç Teminatı %
<b>ENDEKS KONTRATLARI</b>													
F_XU0300623	26.06.2023	5,943.75	6,159.25	-3.50 %	-215.50	6,163.00	5,931.50	183,259.00	11,080,109,335.00	244,005.00	-12,138.00	7	15
F_XU0300823	31.08.2023	6,335.50	6,589.25	-3.85 %	-253.75	6,601.75	6,326.00	11,856.00	762,188,970.00	13,948.00	3,659.00	73	15
F_XU0301023	31.10.2023	6,844.25	7,036.25	-2.73 %	-192.00	7,069.75	6,787.00	57.00	3,926,057.50	293.00	-12.00	134	15
F_XU0301223	29.12.2023	7,443.00	7,649.75	-2.70 %	-206.75	7,597.00	7,373.50	87.00	6,508,780.00	669.00	16.00	193	15
<b>DÖVİZ KONTRATLARI</b>													
F_CNHTRY0623	26.06.2023	3.3046	3.3067	-0.06 %	0.00	3.3046	3.3046	17	561,782	7	-3	7	15
F_CNHTRY0723	31.07.2023	3.4011	3.4011	0.00 %	0.00	3.4017	3.4005	16	544,180	8	0	42	15
F_EURTRY0623	26.06.2023	25.7636	25.8961	-0.51 %	-0.13	25.9190	25.7028	677	17,474,468	9,462	-16	7	15
F_EURTRY0723	31.07.2023	26.3674	26.5983	-0.87 %	-0.23	26.5506	26.3122	775	20,492,313	944	176	42	15
F_EURUSD0623	26.06.2023	1.0927	1.0936	-0.08 %	0.00	1.0945	1.0911	28,681	740,299,782	14,282	-18,429	7	4
F_EURUSD0723	31.07.2023	1.0981	1.0952	0.26 %	0.00	1.0989	1.0944	28,663	743,226,520	29,101	27,031	42	4
F_GBPUSD0623	26.06.2023	1.2799	1.2827	-0.22 %	0.00	1.2824	1.2778	15	453,844	73	-5	7	5
F_GBPUSD0723	31.07.2023	1.2797	1.2814	-0.13 %	0.00	1.2797	1.2797	1	30,251	26	-1	42	5
F_RUBTRY0623	26.06.2023	0.0000	0.0000	0.00 %	0.00	0.0000	0.0000					7	23
F_RUBTRY0723	31.07.2023	0.0000	0.0000	0.00 %	0.00	0.0000	0.0000					42	23
F_USDTRY0623	26.06.2023	23.6017	23.6579	-0.24 %	-0.06	23.7138	23.5723	152,459	3,606,191,971	1,198,889	-105,475	7	15
F_USDTRY0723	31.07.2023	24.0363	24.2388	-0.84 %	-0.20	24.2900	23.9712	63,939	1,544,501,807	727,043	30,757	42	15
F_P_USDTRY0623	26.06.2023	0.0000	0.0000	0.00 %	0.00	0.0000	0.0000					7	15
F_P_USDTRY0723	31.07.2023	0.0000	0.0000	0.00 %	0.00	0.0000	0.0000					42	15
<b>KIYMETLİ MADEN KONTRATLARI</b>													
F_XAUTRYM0623	26.06.2023	1,484.960	1,496.930	-0.80 %	-11.97	1,497.220	1,482.000	84,158	125,272,980	1,093,553	-51,998	7	15
F_XAUTRYM0823	31.08.2023	1,569.640	1,584.400	-0.93 %	-14.76	1,588.870	1,554.480	59,642	93,987,715	459,492	18,838	73	15
F_XAUUSD0623	26.06.2023	1,956.850	1,966.350	-0.48 %	-9.50	1,963.750	1,951.250	25,590	1,183,387,559	73,906	-17,254	7	8
F_XAUUSD0823	31.08.2023	1,993.800	1,997.700	-0.20 %	-3.90	1,999.100	1,986.800	19,342	911,034,947	27,976	10,811	73	8
<b>PAY VADELİ</b>													
F_AEFES0623	26.06.2023	64.370	66.020	-2.50 %	-1.65	66.330	64.180	6,595	43,219,312	18,965	183	7	17
F_AEFES0723	31.07.2023	66.580	68.710	-3.10 %	-2.13	68.720	66.010	800	5,446,488	1,986	523	42	17
F_AKBNK0623	26.06.2023	18.690	19.100	-2.15 %	-0.41	19.290	18.470	771,620	1,457,513,763	424,045	-134,330	7	17
F_AKBNK0723	31.07.2023	19.420	19.870	-2.26 %	-0.45	20.050	19.040	257,321	504,804,118	249,291	173,838	42	17
F_AKSEN0623	26.06.2023	29.910	32.280	-7.34 %	-2.37	32.010	29.620	24,462	75,032,066	12,596	-3,202	7	15
F_AKSEN0723	31.07.2023	31.130	33.520	-7.13 %	-2.39	33.110	30.840	8,537	27,308,053	7,714	4,269	42	15
F_ALARK0623	26.06.2023	68.950	72.280	-4.61 %	-3.33	72.800	68.310	9,965	70,614,402	19,415	-2,233	7	15
F_ALARK0723	31.07.2023	71.620	74.930	-4.42 %	-3.31	75.470	71.470	1,579	11,514,259	2,955	613	42	15
F_ARCLK0623	26.06.2023	107.800	113.100	-4.69 %	-5.30	113.270	107.300	8,750	96,860,378	6,600	-1,338	7	16
F_ARCLK0723	31.07.2023	111.670	117.000	-4.56 %	-5.33	117.110	111.350	769	8,778,379	1,247	400	42	16
F_ASELS0623	26.06.2023	50.010	53.160	-5.93 %	-3.15	53.070	49.650	78,692	406,045,739	60,553	-9,896	7	17
F_ASELS0723	31.07.2023	51.950	55.110	-5.73 %	-3.16	54.990	51.790	4,708	25,028,786	13,608	2,629	42	17
F_BIMAS0623	26.06.2023	176.780	178.130	-0.76 %	-1.35	181.000	174.780	16,681	295,986,409	22,971	-880	7	14
F_BIMAS0723	31.07.2023	181.600	181.730	-0.07 %	-0.13	184.750	178.400	2,370	43,010,520	10,298	-170	42	14
F_DOHOL0623	26.06.2023	8.810	9.360	-5.88 %	-0.55	9.360	8.780	124,625	113,173,562	254,532	-3,815	7	17
F_DOHOL0723	31.07.2023	9.180	9.700	-5.36 %	-0.52	9.740	9.130	13,498	12,650,360	73,169	3,450	42	17
F_ECILC0623	26.06.2023	32.260	33.950	-4.98 %	-1.69	34.110	32.080	16,228	53,406,633	17,320	68	7	16
F_ECILC0723	31.07.2023	33.480	35.150	-4.75 %	-1.67	35.850	33.380	2,763	9,436,755	3,716	800	42	16
F_EKGYO0623	26.06.2023	6.850	7.310	-6.29 %	-0.46	7.300	6.830	256,295	181,215,637	280,376	-17,265	7	19
F_EKGYO0723	31.07.2023	7.100	7.570	-6.21 %	-0.47	7.560	7.100	9,870	7,211,210	110,175	3,228	42	19
F_ENJSA0623	26.06.2023	30.300	32.040	-5.43 %	-1.74	32.220	30.000	14,217	44,141,443	37,934	-3,819	7	17
F_ENJSA0723	31.07.2023	31.530	33.340	-5.43 %	-1.81	33.440	31.480	1,589	5,106,899	9,677	727	42	17
F_ENKAI0623	26.06.2023	26.730	28.150	-5.04 %	-1.42	28.280	26.230	17,399	48,006,724	35,679	-2,613	7	16
F_ENKAI0723	31.07.2023	27.870	29.350	-5.04 %	-1.48	29.370	27.660	3,841	10,999,620	11,419	1,992	42	16
F_EREGL0623	26.06.2023	36.070	37.200	-3.04 %	-1.13	37.240	35.930	144,190	527,629,973	126,606	-17,710	7	17
F_EREGL0723	31.07.2023	36.940	38.670	-4.47 %	-1.73	38.750	36.800	31,969	120,596,528	37,674	7,964	42	17
F_FROTO0623	26.06.2023	665.970	679.040	-1.92 %	-13.07	687.780	660.000	2,840	190,582,655	3,406	-325	7	17
F_FROTO0723	31.07.2023	688.950	704.240	-2.17 %	-15.29	709.000	685.390	208	14,487,304	736	88	42	17
F_GARAN0623	26.06.2023	29.540	30.470	-3.05 %	-0.93	30.710	27.770	220,269	662,235,596	190,410	-20,438	7	17
F_GARAN0723	31.07.2023	30.730	31.630	-2.85 %	-0.90	31.990	29.050	47,125	147,220,508	58,383	26,029	42	17
F_GUBRF0623	26.06.2023	260.670	270.700	-3.71 %	-10.03	271.100	258.630	75,366	1,988,745,291	98,529	-12,276	7	20
F_GUBRF0723	31.07.2023	273.290	283.770	-3.69 %	-10.48	283.770	272.340	24,418	679,047,618	55,466	16,640	42	20
F_HALKB0623	26.06.2023	12.310	13.090	-5.96 %	-0.78	13.010	12.260	84,474	106,571,526	61,403	-3,807	7	19
F_HALKB0723	31.07.2023	12.800	13.550	-5.54 %	-0.75	13.470	12.760	3,038	3,971,967	12,080	664	42	19
F_HEKTS0623	26.06.2023	29.460	31.660	-6.95 %	-2.20	31.940	29.180	53,776	162,878,530	35,257	-4,425	7	17
F_HEKTS0723	31.07.2023	29.850	32.210	-7.33 %	-2.36	32.470	29.010	11,623	35,174,561	18,038	4,091	42	17
F_ISCTR0623	26.06.2023	13.030	13.620	-4.33 %	-0.59	13.620	13.000	587,205	779,768,819	451,826	-92,550	7	19
F_ISCTR0723	31.07.2023	13.590	14.210	-4.36 %	-0.62	14.250	13.570	133,496	185,083,590	204,324	79,099	42	19
F_ISGYO0623	26.06.2023	9.240	9.650	-4.25 %	-0.41	9.620	9.130	16,940	15,866,772	80,786	-4,504	7	17
F_ISGYO0723	31.07.2023	9.610	10.000	-3.90 %	-0.39	9.980	9.500	4,698	4,561,538	34,637	1,892	42	17
F_KARSN0623	26.06.2023	8.800	9.310	-5.48 %	-0.51	9.390	8.750	32,569	29,680,483	33,790	-835	7	17
F_KARSN0723	31.07.2023	9.100	9.610	-5.31 %	-0.51	9.710	9.060	2,420	2,265,155	4,509	638	42	17



Sözleşme Kodu	Vade Ayı	Uzlaşma Fiyatı	Önceki Uzlaşma Fiyatı	Değişim	Değişim Puan	Gün İçi Yüksek	Gün İçi Düşük	İşlem Miktarı	İşlem Hacim	Açık Pozisyon	Açık Pozisyon Değişimi	Vadeye Kalan Gün Sayısı	Takasbank Başlangıç Teminatı %
<b>PAY VADELİ</b>													
F_KCHOL0623	26.06.2023	96.210	100.660	-4.42 %	-4.45	100.590	96.050	40,783	398,675,794	106,706	-7,904	7	16
F_KCHOL0723	31.07.2023	99.900	104.590	-4.48 %	-4.69	104.510	99.740	5,930	60,215,628	23,522	3,304	42	16
F_KOZAA0623	26.06.2023	44.510	46.940	-5.18 %	-2.43	47.380	44.270	34,085	155,686,902	80,122	-3,863	7	18
F_KOZAA0723	31.07.2023	46.190	48.730	-5.21 %	-2.54	49.150	45.970	3,438	16,250,013	13,117	997	42	18
F_KOZAL0623	26.06.2023	20.880	22.370	-6.66 %	-1.49	22.420	20.800	70,796	153,094,976	105,860	-8,066	7	19
F_KOZAL0723	31.07.2023	21.340	22.740	-6.16 %	-1.40	22.700	21.260	7,131	15,796,489	10,194	486	42	19
F_KRDMD0623	26.06.2023	19.780	21.400	-7.57 %	-1.62	21.490	19.740	133,945	274,116,070	131,065	-7,962	7	20
F_KRDMD0723	31.07.2023	20.550	22.250	-7.64 %	-1.70	22.080	20.500	14,628	31,113,408	32,500	5,809	42	20
F_MGROS0623	26.06.2023	201.220	204.010	-1.37 %	-2.79	206.540	199.000	6,222	126,754,169	3,084	-992	7	18
F_MGROS0723	31.07.2023	209.120	209.710	-0.28 %	-0.59	215.210	206.240	2,522	53,546,200	1,522	934	42	18
F_ODAS0623	26.06.2023	6.770	6.590	2.73 %	0.18	7.180	6.740	508,955	354,111,372	278,843	-37,719	7	17
F_ODAS0723	31.07.2023	7.040	6.840	2.92 %	0.20	7.450	7.000	50,648	36,719,467	104,380	21,328	42	17
F_OYAKC0623	26.06.2023	38.690	41.990	-7.86 %	-3.30	41.780	38.350	18,643	74,647,111	11,819	-1,780	7	19
F_OYAKC0723	31.07.2023	40.140	43.500	-7.72 %	-3.36	43.570	39.930	3,165	13,107,518	5,943	-291	42	19
F_PETKM0623	26.06.2023	14.030	14.720	-4.69 %	-0.69	14.700	14.010	132,578	190,219,358	184,677	-3,924	7	17
F_PETKM0723	31.07.2023	14.590	15.300	-4.64 %	-0.71	15.250	14.560	11,803	17,495,661	64,668	8,001	42	17
F_PGSUS0623	26.06.2023	574.290	593.880	-3.30 %	-19.59	610.600	572.600	6,481	384,271,401	4,006	-575	7	17
F_PGSUS0723	31.07.2023	596.070	616.470	-3.31 %	-20.40	632.000	595.330	905	55,539,849	1,651	11	42	17
F_SAHOL0623	26.06.2023	42.840	44.430	-3.58 %	-1.59	44.570	42.750	103,761	452,969,213	168,954	-464	7	15
F_SAHOL0723	31.07.2023	44.420	46.130	-3.71 %	-1.71	46.420	44.320	17,308	78,834,525	34,793	9,759	42	15
F_SASA0623N1	26.06.2023	53.750	55.680	-3.47 %	-1.93	56.160	53.510	21,894	274,804,904	20,426	-784	7	18
F_SASA0723N1	31.07.2023	56.000	57.690	-2.93 %	-1.69	57.970	55.800	2,591	33,553,081	5,636	771	42	18
F_SISE0623	26.06.2023	40.950	42.570	-3.81 %	-1.62	42.640	40.620	84,493	352,280,663	115,519	-9,973	7	18
F_SISE0723	31.07.2023	42.490	44.140	-3.74 %	-1.65	44.160	42.180	9,951	43,063,154	37,244	4,214	42	18
F_SKBNK0623	26.06.2023	2.440	2.590	-5.79 %	-0.15	2.600	2.420	235,610	58,967,005	119,046	-33,219	7	17
F_SKBNK0723	31.07.2023	2.530	2.690	-5.95 %	-0.16	2.700	2.510	22,039	5,727,264	177,143	7,060	42	17
F_SOKM0623	26.06.2023	32.070	32.680	-1.87 %	-0.61	32.970	31.740	13,949	45,210,120	31,366	-1,150	7	17
F_SOKM0723	31.07.2023	33.250	34.120	-2.55 %	-0.87	34.030	32.940	1,118	3,750,704	2,872	453	42	17
F_TAVHL0623	26.06.2023	84.710	86.790	-2.40 %	-2.08	88.460	84.510	14,160	122,191,379	33,006	-2,409	7	17
F_TAVHL0723	31.07.2023	87.840	90.130	-2.54 %	-2.29	91.520	87.650	2,950	26,304,280	7,081	2,078	42	17
F_TCELL0623	26.06.2023	34.540	36.040	-4.16 %	-1.50	36.200	34.350	48,537	171,310,065	71,005	-7,916	7	15
F_TCELL0723	31.07.2023	35.890	37.630	-4.62 %	-1.74	37.440	35.700	3,916	14,325,827	22,506	1,456	42	15
F_THYAO0623	26.06.2023	175.710	182.680	-3.82 %	-6.97	183.530	174.790	78,826	1,414,939,216	84,007	-10,368	7	16
F_THYAO0723	31.07.2023	182.140	189.890	-4.08 %	-7.75	190.990	181.500	12,375	230,679,189	18,040	4,105	42	16
F_TKFEN0623	26.06.2023	33.780	36.120	-6.48 %	-2.34	36.050	33.570	31,467	110,282,852	34,980	-6,456	7	16
F_TKFEN0723	31.07.2023	35.290	37.550	-6.02 %	-2.26	37.240	34.990	9,208	33,435,900	11,529	6,457	42	16
F_TOASO0623	26.06.2023	214.060	225.490	-5.07 %	-11.43	229.530	213.510	8,937	194,975,072	10,385	-1,882	7	17
F_TOASO0723	31.07.2023	222.080	234.260	-5.20 %	-12.18	236.000	222.000	2,141	48,360,371	5,966	1,321	42	17
F_TSKB0623	26.06.2023	4.260	4.430	-3.84 %	-0.17	4.430	4.240	95,038	41,022,894	138,753	-14,888	7	21
F_TSKB0723	31.07.2023	4.400	4.600	-4.35 %	-0.20	4.570	4.390	5,299	2,375,237	22,667	862	42	21
F_TTKOM0623	26.06.2023	18.700	19.730	-5.22 %	-1.03	19.790	18.610	106,707	204,985,588	73,964	-3,089	7	19
F_TTKOM0723	31.07.2023	19.350	20.370	-5.01 %	-1.02	20.350	19.300	11,152	22,199,074	31,921	70	42	19
F_TUPRS0623N1	26.06.2023	72.560	73.790	-1.67 %	-1.23	75.000	72.190	9,357	484,343,524	7,091	-1,349	7	16
F_TUPRS0723	31.07.2023	75.420	76.790	-1.78 %	-1.37	77.700	75.160	3,499	26,738,092	10,159	883	42	16
F_VAKBN0623	26.06.2023	9.690	10.310	-6.01 %	-0.62	10.350	9.630	102,618	102,434,784	146,457	-5,412	7	19
F_VAKBN0723	31.07.2023	10.060	10.720	-6.16 %	-0.66	10.750	10.050	6,683	6,923,290	42,797	643	42	19
F_VESTL0623	26.06.2023	46.410	48.790	-4.88 %	-2.38	48.880	46.240	20,811	98,431,321	34,278	-5,155	7	18
F_VESTL0723	31.07.2023	48.180	50.840	-5.23 %	-2.66	50.580	48.090	11,142	55,142,811	8,650	5,521	42	18
F_YKBNK0623	26.06.2023	12.310	12.940	-4.87 %	-0.63	12.930	12.300	1,034,950	1,306,805,476	565,657	-123,288	7	17
F_YKBNK0723	31.07.2023	12.810	13.460	-4.83 %	-0.65	13.450	12.800	149,129	196,213,798	302,380	84,857	42	17

**Genel Müdürlük**

Esentepe Mh. Ecza Sk. Safter Han İş Merkezi No:6 Şişli/İstanbul – (0212) 286 30 00

**Beylikdüzü**

Hayrettin Paşa Mah. 1993 Sokak No:22 Ferah Residence Daire A1 Esenyurt – (0212) 270 26 43

**Erenköy**

Bağdat Caddesi Beyaz Apt. No: 339 D:5 Erenköy – (0216) 301 10 45

**Levent**

Nispetiye Mah. Aydar Cad Metro İş Merkezi No. 10 İç Kapı No: 1 Beşiktaş – (0212) 286 30 00

**Nişantaşı**

Vali Konağı Cad. No.77 Polat Apt. Kat.3 D.3 Nişantaşı/Şişli – (0212) 241 15 75

**Sirkeci**

Hobyar Mah. Aşirefendi Cad. Denizli Han Blok No: 27 Kapı No: 611 Fatih – (0212) 939 67 78

**Suadiye**

Suadiye Mah. Öncü Sokak Büyük Hanlı Konutları B1 Blok K:8 D:22 Kadıköy – (0216) 350 01 43

**Ankara**

Tunalı Hilmi Cad. 60/12 Kavaklıdere – (0312) 426 16 61

**Bursa**

Çekirge Mah. Çekirge Cad. Gökçen Apt. Blok 97/1 C Osmangazi – (0224) 233 43 37

**Çankaya**

Mustafa Kemal Mah. Dumlupınar Bulvarı No: 266 C/87 Çankaya – (0312) 220 53 21

**Malatya**

Sancaktar Mah. Aslantepo Cad. Canbaylar Plaza No. 93/9 Battalgazi – (0422) 377 90 00

**YASAL UYARI**

Bu rapor, bir veya daha fazla sermaye piyasası aracı veya bunları ihraç eden ortaklıklar ve kuruluşlar ile piyasa eğilimleri hakkında, belirli bir kişiye veya mali durumları, risk ve getiri tercihleri benzer nitelikteki bir gruba yönelik olmamak kaydıyla, Marbaş Menkul Değerler A.Ş. müşterilerine ve/veya dağıtım kanallarına yönelik olarak Marbaş Menkul Değerler A.Ş.'nin anlaşılabilir olduğu dışarıdan hizmet sağlayıcı kuruluş tarafından hazırlanmıştır. Burada yer alan yatırım bilgi, yorum ve tavsiyeleri yatırım danışmanlığı kapsamında değildir. Yatırım danışmanlığı hizmeti, yetkili kuruluşlar tarafından kişilerin risk ve getiri tercihleri dikkate alınarak kişiye özel sunulmaktadır. Burada yer alan yorum ve tavsiyeler ise genel niteliktedir. Bu tavsiyeler mali durumunuz ile risk ve getiri tercihlerinize uygun olmayabilir. Bu nedenle, sadece burada yer alan bilgilere dayanarak yatırım kararı verilmesi beklentilerinize uygun sonuçlar doğurmayabilir. Bu rapor ve yorumlardaki yazılar, bilgiler ve grafikler, ulaşılabilen ilk kaynaklardan iyi niyetle ve doğruluğu, geçerliliği, etkinliği velhasıl her ne şekil, suret ve nam altında olursa olsun herhangi bir karara dayanak oluşturması hususunda herhangi bir teminat, garanti oluşturmadan, yalnızca bilgi edinilmesi amacıyla derlenmiştir. İş bu raporlardaki yorumlardan; eksik bilgi ve/veya güncellenme gibi konularda ortaya çıkabilecek zararlardan Marbaş Menkul Değerler A.Ş. ve çalışanları sorumlu değildir. Marbaş Menkul Değerler A.Ş. her an, hiçbir şekil ve surette ön ihbara ve/veya ihtara gerek kalmaksızın söz konusu bilgileri, tavsiyeleri değiştirebilir ve/veya ortadan kaldırabilir. Genel anlamda bilgi vermek amacıyla hazırlanmış olan iş bu rapor ve yorumlar, kapsamı bilgiler, tavsiyeler hiçbir şekil ve surette Marbaş Menkul Değerler A.Ş.'nin herhangi bir taahhüdünü tazammum etmediğinden, bu bilgilere istinaden her türlü özel ve/veya tüzel kişiler tarafından alınacak kararlar, varılacak sonuçlar, gerçekleştirilecek işlemler ve oluşabilecek her türlü riskler bizatihi bu kişilere ait ve raci olacaktır. Hiçbir şekil ve surette ve her ne nam altında olursa olsun, her türlü gerçek ve/veya tüzel kişinin, gerek doğrudan gerek dolayısı ile ve bu sebeplerle uğrayabileceği her türlü doğrudan ve/veya dolayısıyla oluşacak maddi ve manevi zarar, kar mahrumiyeti, velhasıl her ne nam altında olursa olsun uğrayabileceği zararlardan hiçbir şekil ve surette Marbaş Menkul Değerler A.Ş. ve çalışanları sorumlu tutulamayacak ve hiçbir şekil ve surette her ne nam altında olursa olsun Marbaş Yatırım Menkul Değerler A.Ş. çalışanlarından talepte bulunulmayacaktır.