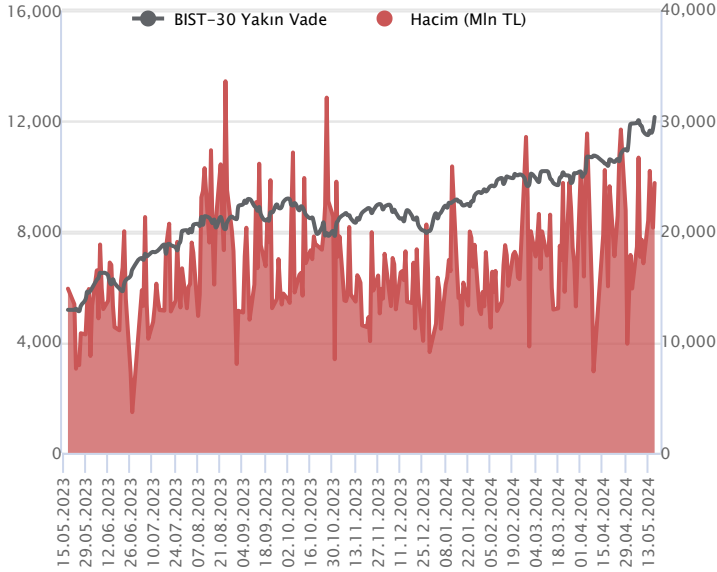


Sözleşme Kodu	Vade Ayı	Uzlaşma Fiyatı	Önceki Uzlaşma Fiyatı	Değişim	Değişim Puan	Gün İçi Yüksek	Gün İçi Düşük	İşlem Miktarı	İşlem Hacim	Açık Pozisyon	Açık Pozisyon Değişimi	Vadeye Kalan Gün Sayısı	Takasbank Başlangıç Teminatı %
ENDEKS KONTRATLARI													
F_XU0300624	28.06.2024	12,107.00	11,721.50	3.29 %	385.50	12,150.75	11,708.50	203,820.00	24,400,972,937.50	269,239.00	15,665.00	42	14
F_XU0300824	29.08.2024	13,024.50	12,655.00	2.92 %	369.50	13,071.00	12,650.00	2,447.00	315,469,902.50	5,399.00	396.00	104	14

BIST 30 Yakın Vadeli Kontratı

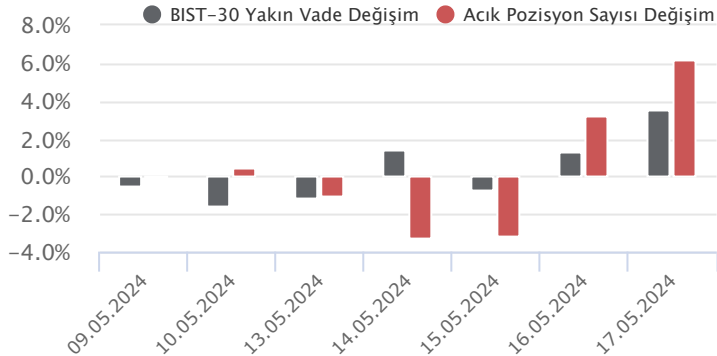


Haziran vadeli endeks sözleşmesi 11.708,50 – 12.150,75 seviyeleri arasında hareket ederek cuma gününü %3,29 oranında yükselişle 12.107,00 uzlaşma fiyatından tamamladı. Son haftalarda dalgalı bir seyrin öne çıktığı sözleşmede cuma günü alımların güç kazandığı ve zirvelerin yenilendiği bir fiyatlamaya takip edildi. Akşam seans kapanışı da 12.150,25 puandan gerçekleşti. ABD borsaları günü karışık kapanışlarla tamamlarken, ABD vadelilerinde bu sabah hafif alıcılı bir seyir etkili oluyor. Asya piyasalarında genel olarak yeşil bir renk hâkim. Avrupa vadeli ve CFD endeksleri hafif alıcılı açılışlara işaret ediyor. Haziran vadeli sözleşmesinin güne hafif alıcılı bir başlangıç yapmasını bekliyoruz.

Son dönemde dalgalı bir seyrle birlikte düzeltmelerin gündeme geldiği sözleşmede geçen haftanın ikinci yarısında yükselişlerin yeniden güç kazandığı takip edildi. Psikolojik öneme sahip 12.000 puan üzerinde tutunma korunabilirse yükselişlerin devam edebileceği sözleşmede kısa vadede 12.200 ve 12.260 pivot seviyeleri direnç olarak izlenecektir. Bu seviyeler üzerinde 12.300 ve 12.400 seviyelerine doğru yükselişler yaşanabilir. Olası kâr satışlarında ise önceki zirve seviyesi olan 12.075 ile 12.000 seviyeleri ilk önemli destek noktalarıdır. 12.000 desteği altındaki fiyatlamalarda 11.900 – 11.820 ve 11.750 seviyeleri destek konumunda bulunmaktadır.

Endeks - 30 Yakın Vade Aracı Kurum Dağılımı Günlük Değişim					
Long			Short		
Kurum	Net Lot	Pay (%)	Kurum	Net Lot	Pay (%)
İş Yatırım	14.616	35	Yapı Kredi Yatırım	12.380	30
Garanti BBVA	6.868	16	Ziraat Yatırım	5.586	13
Bank of America	6.742	16	Gedik Yatırım	3.774	9
HSBC Yatırım	5.655	14	Teb Yatırım	3.691	9
Tacirler Yatırım	3.313	8	Ak Yatırım	2.987	7
Diğer	4.673	11	Diğer	13.449	32
İlk 5 Kurum Alım Ağırlıklı					

Endeks - 30 Yakın Vade Aracı Kurum Dağılımı Tüm Vade					
Long			Short		
Kurum	Net Lot	Pay (%)	Kurum	Net Lot	Pay (%)
Teb Yatırım	44.053	48	Bank of America	51.791	57
Yapı Kredi Yatırım	26.995	30	Ak Yatırım	14.590	16
Garanti BBVA	5.854	6	İnfo Yatırım	9.282	10
Deniz Yatırım	4.497	5	Tera Yatırım	2.959	3
Halk Yatırım	1.815	2	Meksa Yatırım	1.998	2
Diğer	7.760	9	Diğer	10.354	11
İlk 5 Kurum Alım Ağırlıklı					

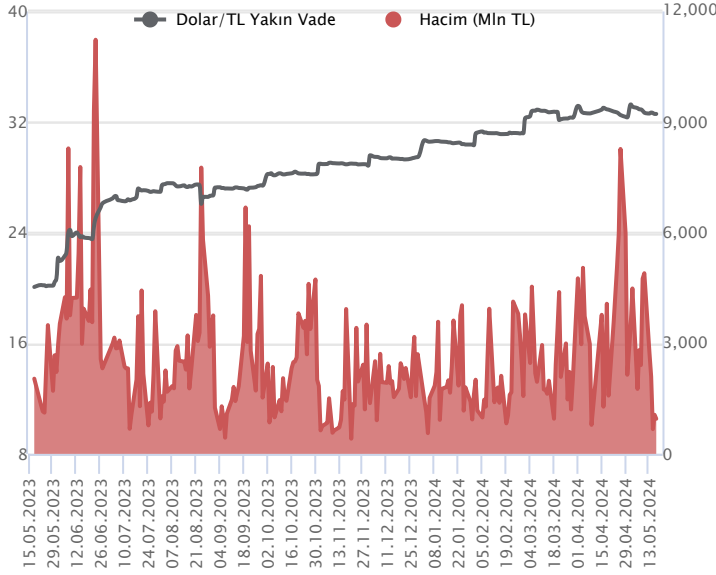


Fiyat (%) Açık Pozisyon (%) Yorum

Artış	Artış	Yükselişin devamlılığı için sinyal olarak kabul edilebilir.
Artış	Azalış	Yükselişin desteklenmediğini gösterir.
Azalış	Artış	Düşüşlerin devamlılığı için sinyal olarak kabul edilebilir.
Azalış	Azalış	Düşüşlerin desteklenmediğini gösterir.

Sözleşme Kodu	Vade Ayı	Uzlaşma Fiyatı	Önceki Uzlaşma Fiyatı	Değişim	Değişim Puan	Gün İçi Yüksek	Gün İçi Düşük	İşlem Miktarı	İşlem Hacim	Açık Pozisyon	Açık Pozisyon Değişimi	Vadeye Kalan Gün Sayısı	Takasbank Başlangıç Teminatı %
DÖVİZ KONTRATLARI													
F_EURTRY0524	31.05.2024	35.3796	35.4194	-0.11 %	-0.04	35.4500	35.3300	219	7,747,163	3,031	-177	14	14
F_EURTRY0624	28.06.2024	36.3863	36.3959	-0.03 %	-0.01	36.4420	36.3539	56	2,037,559	1,763	-20	42	14
F_EURUSD0524	31.05.2024	1.0877	1.0870	0.06 %	0.00	1.0878	1.0837	2,024	70,703,027	9,450	707	14	4
F_EURUSD0624	28.06.2024	1.0869	1.0869	0.00 %	0.00	1.0885	1.0847	195	6,814,830	2,344	5	42	4
F_USDTRY0524	31.05.2024	32.5781	32.5810	-0.01 %	0.00	32.6075	32.5594	29,196	951,269,563	652,732	-3,358	14	14
F_USDTRY0624	28.06.2024	33.5162	33.5360	-0.06 %	-0.02	33.5695	33.5033	26,302	881,924,598	584,141	-8,537	42	14

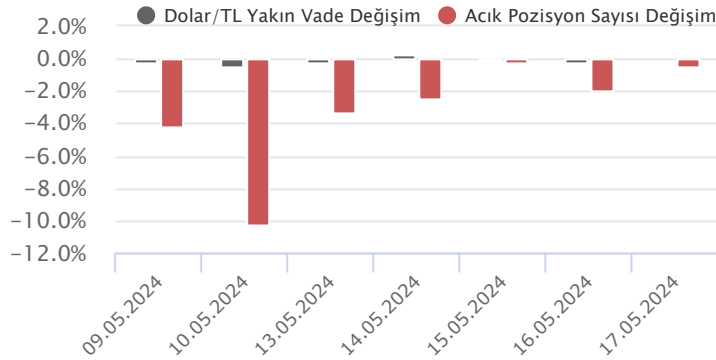
Dolar/TL Yakın Vadeli Kontratı



Mayıs vadeli Dolar/TL sözleşmesi cuma günü 32,5594 ile 32,6075 seviyeleri arasında dalgalanarak günü yüzde 0,01'lik düşükle 32,5781 uzlaşma fiyatından tamamladı. TCMB Piyasa Katılımcıları Anketi'ne göre katılımcıların cari yıl sonu TÜFE beklentisi yüzde 44,16'dan yüzde 43,64'e gerilerken, cari yıl sonu Dolar/TL beklentisi ise 40,01 TL'den 38,78 TL'ye geriledi. Geçen hafta kurda hafif düşüş eğilimleri izlenirken, TCMB rezervlerindeki iyileşme devam etti. TCMB brüt döviz rezervi önceki hafta 123,9 milyar dolardan 134,4 milyar dolara yükselirken, swap dahil net rezervler ise 21,08 milyar dolardan 30,87 milyar dolara yükselmişti. Son dönemde CDS'de yaşanan gerilemeler ve portföy akımları piyasalarda izleniyor. Bugün yurt içerisinde önemli bir veri akışı bulunmuyor. ABD tarafında ise bazı Fed üyelerinin konuşmaları izlenecek. Hafta genelinde ise TCMB faiz kararı izlenecek. Dolar/TL spot kuru, bu sabah saat 08:20 itibarıyla 32,21'li seviyelerde yatay görünüm sergiliyor. Dolar endeksi ise 104,41 civarında bulunuyor.

Dolar/TL Yakın Vade Aracı Kurum Dağılımı Günlük Değişim					
Long			Short		
Kurum	Net Lot	Pay (%)	Kurum	Net Lot	Pay (%)
Akbank	5.365	47	İş Yatırım	3.461	30
Bank of America	3.617	31	Şeker Yatırım	2.000	17
Yapı Kredi Yatırım	2.192	19	Ak Yatırım	1.981	17
Ata Yatırım	114	1	Deniz Yatırım	1.166	10
Gedik Yatırım	87	1	Oyak Yatırım	720	6
Diğer	163	1	Diğer	2.210	19
İlk 5 Kurum Alım Ağırlıklı					

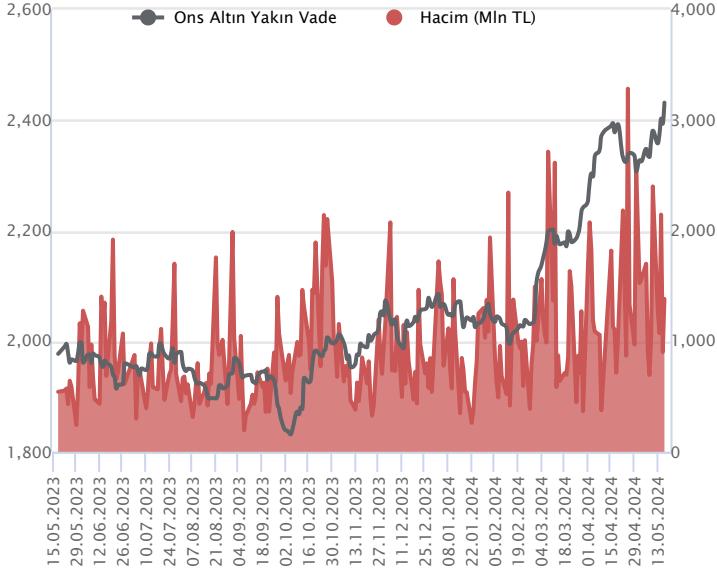
Dolar/TL Yakın Vade Aracı Kurum Dağılımı Tüm Vade					
Long			Short		
Kurum	Net Lot	Pay (%)	Kurum	Net Lot	Pay (%)
Yapı Kredi Yatırım	82.942	18	Yapı ve Kredi	173.067	37
Garanti BBVA	81.825	17	Garanti Bankası	80.500	17
Deniz Yatırım	74.258	16	İş Bankası	73.471	16
Ak Yatırım	33.691	7	Finansbank	58.852	13
Denizbank	32.494	7	Alternatif Yatırım	25.755	6
Diğer	166.575	35	Diğer	60.120	13
İlk 5 Kurum Satım Ağırlıklı					



Fiyat (%)	Açık Pozisyon (%)	Yorum
Artış	Artış	Yükselişin devamlılığı için sinyal olarak kabul edilebilir.
Artış	Azalış	Yükselişin desteklenmediğini gösterir.
Azalış	Artış	Düşüşlerin devamlılığı için sinyal olarak kabul edilebilir.
Azalış	Azalış	Düşüşlerin desteklenmediğini gösterir.

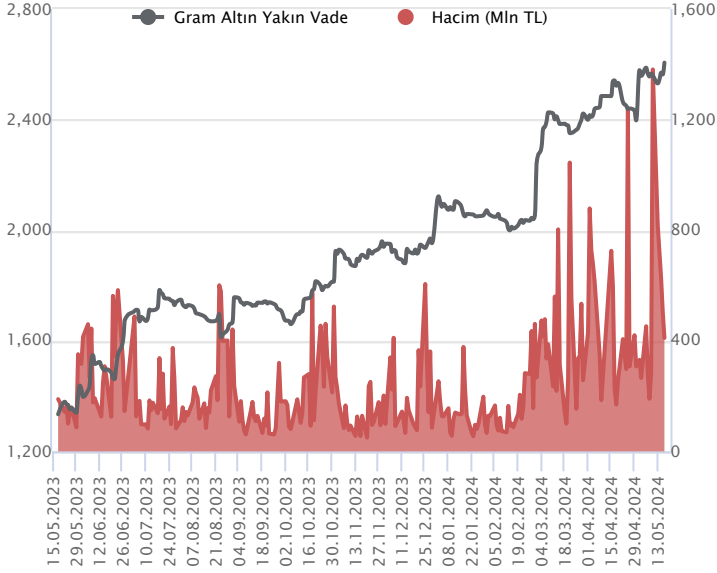
Sözleşme Kodu	Vade Ayı	Uzlaşma Fiyatı	Önceki Uzlaşma Fiyatı	Değişim	Değişim Puan	Gün İçi Yüksek	Gün İçi Düşük	İşlem Miktarı	İşlem Hacim	Açık Pozisyon	Açık Pozisyon Değişimi	Vadeye Kalan Gün Sayısı	Takasbank Başlangıç Teminatı %
ALTIN KONTRATLARI													
F_XAUTRYM0624	28.06.2024	2,610.440	2,561.780	1.90 %	48.66	2,614.890	2,567.990	158,704	410,211,885	1,127,802	-10,966	42	12
F_XAUTRYM0824	29.08.2024	2,822.580	2,775.160	1.71 %	47.42	2,826.000	2,784.440	11,689	32,748,545	83,498	2,222	104	12
F_XAUUSD0624	28.06.2024	2,433.250	2,391.050	1.76 %	42.20	2,435.400	2,397.500	17,809	1,383,113,234	65,313	-1,792	42	6
F_XAUUSD0824	29.08.2024	2,453.200	2,413.200	1.66 %	40.00	2,470.000	2,420.950	884	69,465,331	2,967	17	104	6

ONS ALTIN Yakın Vadeli Kontratı



Haziran vadeli ons altın sözleşmesi cuma gününü 2397,50-2435,40\$ arasında seyrederek, günü yüzde 1,76 yükselişle 2433,25\$ uzlaşma fiyatından tamamladı. Spot piyasada saat 08:00 itibariyle ons altın 2438\$ seviyesinde izleniyor. Sözleşmede görülen yükseliş sebebiyle bugünkü stratejimiz 2459\$ direnç noktası olarak takip edilebilir. Bu direncin üzerinde kapanışların devamında 2434\$ stop seviyesi eklenerek 2508\$ seviyesi izlenebilir. Geri çekilmelerde ise 2448\$ seviyesi destek olurken, bu destek altı 2472\$ stop seviyesi olmak koşuluyla 2399\$ seviyesi hedeflenebilir. Bugün için açıklanacak önemli bir veri akışı bulunmamaktadır. Fed üyelerinin konuşmaları sürüyor. Bugün içinde üyelerin konuşmaları izlenecek. Sözleşmede olası oynaklığa karşı yatırımcıların aktif bir kar al/zarar durdur seviyesi belirleyerek hareket etmeleri daha sağlıklı olabilir.

GRAM ALTIN Yakın Vadeli Kontratı

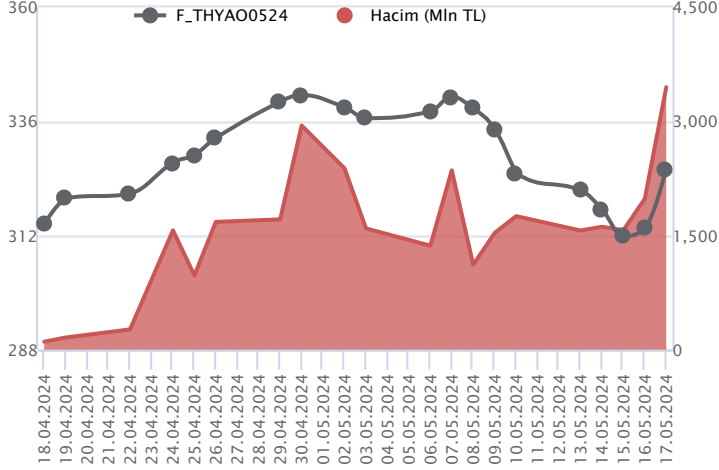


Haziran vadeli gram altın sözleşmesi cuma gününü 2567,99-2614,89 TL arasında dalgalanarak, günü yüzde 1,90 yükselişle 2610,44TL uzlaşma fiyatından tamamladı. Spot piyasada saat 08:00 itibariyle gram altın 2522 TL işlem görüyor. TCMB'nin mayıs ayı piyasa katılımcıları anketinde 12 ay sonrası için enflasyon beklentisi yüzde 33,21 olurken, bir önceki ankette yüzde 35,17 seviyesindeydi. 2024 yıl sonu enflasyon beklentisi yüzde 44,16'dan yüzde 43,63 seviyesine gerilediği görüldü. TCMB bir hafta vadeli repo ihale faiz oranı cari ay sonu beklentisi yüzde 50 seviyesinde kaldı. Hazine ve Maliye Bakanı Mehmet Şimşek konuşmasında, uygulamaya konulan tasarruf tedbirlerine bakıldığında, orada da çok net bir şekilde tarımı öncelendirdiklerini, bu sayede enflasyonu arz yönlü tedbirlerle de aşağı çekmek istediklerini belirtti. Siyasi belirsizlik azalınca TCMB'nin rezervlerinin 40 milyar doların üzerinde iyileşme gösterdiğini de ekledi. Bakan, enflasyonun mayıs ayında zirve yaptıktan sonra çok hızlı bir şekilde ineceğini öngördüklerini söyledi. Bugün Türkiye ve ABD'de açıklanacak önemli bir veri akışı bulunmamaktadır. Yurt içinde Kabine toplantısının yapılması bekleniyor. Fed üyelerinin konuşmaları izlenebilir. Sözleşmede olası oynaklığa karşı yatırımcıların aktif bir kar al/zarar durdur seviyesi belirleyerek hareket etmeleri daha sağlıklı olabilir.

Sözleşme	Vade Ayı	Son Uzlaşma	Önceki Uzlaşma	Değişim %	Günün Düşüğü	Günün Yükselişi	İşlem Adedi	İşlem Hacmi
PAY VADELİ SÖZLEŞMELERİNDE EN FAZLA İŞLEM GÖRENLER								
F_THYAO0524	31.05.2024	325.910	312.790	4.2 %	313.900	329.150	106,842	3,450,316,447
F_AKBNK0524	31.05.2024	63.890	60.140	6.2 %	59.930	64.000	411,347	2,584,075,241
F_YKBNK0524	31.05.2024	34.510	33.080	4.3 %	32.930	34.710	619,881	2,113,393,164

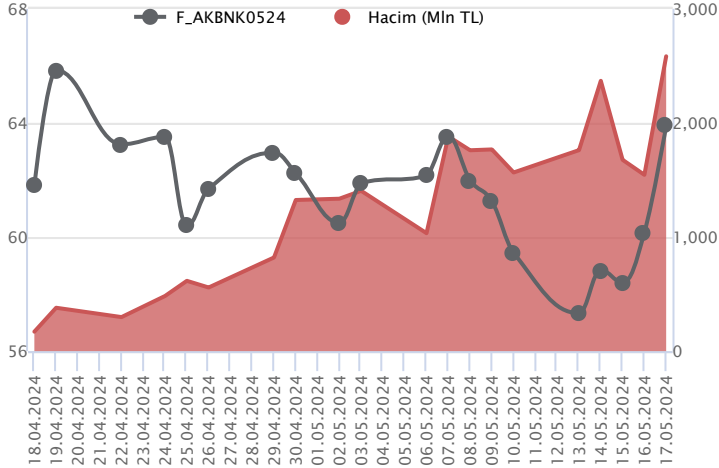
Pay vadeli sözleşmeleri, düşük teminatlarla yüksek tutarlı pozisyonlar almayı mümkün kılar. Pay vadeli sözleşmeleri ile ilgili daha detaylı bilgi almak için Marbaş Menkul Değerler A.Ş. ile iletişime geçebilirsiniz.

F_THYAO0524 Vadeli Kontratı



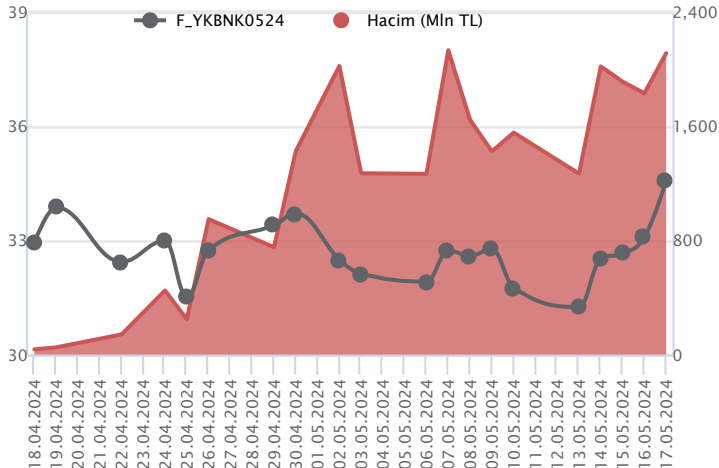
Mayıs vadeli THYAO pay sözleşmesi 313,90 – 329,15 TL aralığında hareket ederek günü %4,2 oranında güçlü bir yükselişle 325,91 TL uzlaşma fiyatından tamamladı. Son dönemde satıcı bir seyrin öne çıktığı THYAO cephesinde cuma günü yükselişlerin güç kazandığı bir fiyatlamaya takip edildi. Mayıs vadeli THYAO sözleşmesinde kısa vadede 325,00 TL üzerinde tutunma korunabilirse yükselişlerin devamı beklenebilir. Bu durumda 327,00 – 328,00 seviyeleri kısa vadeli ilk direnç noktaları olup, bu seviyeler üzerinde 329,15 ve 330,00 seviyeleri direnç olarak takip edilebilir. 330,00 direnci de aşılabılırsa 332,00 – 333,10 ve 335,00 seviyelerine doğru yükselişler yaşanabilir. Sözleşmede kaydedilen yükselişin ardından kâr satışlarının etkili olması durumunda ise 325,00 ve 323,40 seviyeleri kısa vadeli destek noktalarıdır. Bu seviyeler altında 322,00 – 320,70 – 319,50 ve 317,00 seviyelerine doğru geri çekilmeler yaşanabilir.

F_AKBNK0524 Vadeli Kontratı



Bankacılık endeksinde son işlem günü %5'e yakın kazanç sözü konusu olurken, Mayıs vadeli AKBNK sözleşmesi 59,93 TL ve 64,00 TL seviyeleri arasında dalgalanarak günü 63,89 TL uzlaşma fiyatından %6,2'lik kazançla tamamladı. Kısa - orta vadeli ortalamaların üzerinde fiyatlamaya yaşandığı sözleşmede 63,50 TL üzerinde kalıcılığın devamında alım iştahının güç kazanacağını değerlendiriyoruz. Bu bölge üzerinde 64,38 TL ve 64,70 TL izlenecek direnç seviyeleridir. Sözleşmede geri çekilmelerde 63,50 TL öne çıkan ilk destek konumunda bulunurken, bu bölge altında 63,00 TL ve 62,54 TL sırasıyla takip edilecek destek seviyeleridir. Son dönemde piyasa genelinde yaşanan volatilitte ve yönsüz seyr sebebiyle alınacak pozisyonlarda temkinli olunması aktif bir stop-loss stratejisine bağlı kalınması faydalı olacaktır.

F_YKBNK0524 Vadeli Kontratı



Haftanın son işlem günü bankacılık sektörü öncülüğünde rekor seviyeler test edilirken, Mayıs vadeli YKBNK sözleşmesi 32,93 TL ve 34,71 TL seviyeleri arasında dalgalanarak günü 34,51 TL uzlaşma fiyatından %4,3'lük kazançla tamamladı. Kısa vadeli ortalamaların bulunduğu bölgeden gelen tepki alımlarının desteğiyle sözleşmede 34,50 TL üzeri kapanışlar toparlanmanın devamlılığı açısından belirleyici olacaktır. Bu koşulun devamlılığıyla 37,71 TL ara direnci kısa vadede izlenirken, devamında 34,90 TL ve 35,10 TL seviyeleri izlenecek dirençlerdir. Sözleşmede 34,00 TL altında oluşacak fiyatlamalarda ise 34,56 TL – 34,00 TL ve bir önceki zirvenin yer aldığı 33,70 TL sırasıyla öne çıkan desteklerdir. Son dönemde piyasada gerek sektör genelinde yaşanan volatilitte nedeniyle alınacak pozisyonlarda temkinli olunması aktif bir stop-loss stratejisine bağlı kalınması faydalı olacaktır.

Dayanak Varlıkların Teknik Gösterge Görünümleri

20 Gün Ortalama/Fiyat Kesişmesi (YUKARI)

THYAO
GUBRF
TUPRS

20 Gün Ortalama/Fiyat Kesişmesi (AŞAĞI)

Bu şartları sağlayan dayanak varlık bulunmamaktadır.

Güç Göstergeleri Olumlu

BIMAS
SAHOL
AKSEN

Güç Göstergeleri Zayıf

EKGYO
KOZAL
BRSAN
KONTR

RSI ve Momentum göstergelerine göre olumlu olanlar

RSI ve Momentum göstergelerine göre zayıf olanlar

50 Gün Ortalama/Fiyat Kesişmesi (YUKARI)

MACD

ALARK	ZAYIF AL
CIMSA	ZAYIF AL
GARAN	ZAYIF AL
GUBRF	ZAYIF AL

50 Gün Ortalama/Fiyat Kesişmesi (AŞAĞI)

Göstergeleri Dipte Olanlar

EKGYO
KOZAL
KONTR

CCI, RSI, Stochastics, Williams' %R , MFI ve DX göstergelerinin ortalaması en düşük olanlar

20/50 Gün Ortalama Kesişmesi (YUKARI)

20/50 Gün Ortalama Kesişmesi (AŞAĞI)

Bu şartları sağlayan dayanak varlık bulunmamaktadır.

Para Girişi Olan Dayanak Varlıklar

	Kapanış	İşlem Hacmi (Mln TL)
XU030	11,563.15	98,025.65415
X10XB	12,988.48	48,430.54682
XLBNK	12,740.61	26,977.25260
THYAO	323.50	14,850.07724
TUPRS	189.10	10,278.34132

Para Çıkışı Olan Dayanak Varlıklar

	Kapanış	İşlem Hacmi (Mln TL)
SASA	49.20	3,841.36

Yüksek Hacimliler

	İşlem Hacmi (Mln TL)
XU030	98,025.65
X10XB	48,430.55
XSD25	43,659.26
XLBNK	26,977.25
THYAO	14,850.08

Dayanak Varlıkların Teknik Gösterge Konumları

Kod	5 Günlük H.O	10 Günlük H.O	20 Günlük H.O	50 Günlük H.O	RSI	StochS	MACD	CCI
AEFES	ALIM	ALIM	ALIM	ALIM	ALIM	SATIM	ALIM	ALIM
AKBNK	ALIM	ALIM	ALIM	ALIM	ALIM	SATIM	SATIM	ALIM
AKSEN	ALIM	ALIM	ALIM	ALIM	ALIM	SATIM	ALIM	ALIM
ALARK	ALIM	ALIM	SATIM	SATIM	ALIM	SATIM	ALIM	ALIM
ARCLK	ALIM	ALIM	ALIM	ALIM	ALIM	SATIM	ALIM	ALIM
ASELS	ALIM	ALIM	ALIM	ALIM	ALIM	SATIM	SATIM	SATIM
ASTOR	ALIM	ALIM	ALIM	ALIM	ALIM	SATIM	ALIM	ALIM
BIMAS	ALIM	ALIM	ALIM	ALIM	ALIM	ALIM	ALIM	ALIM
BRSAN	ALIM	SATIM	SATIM	SATIM	ALIM	SATIM	SATIM	ALIM
CIMSA	ALIM	ALIM	ALIM	ALIM	ALIM	SATIM	ALIM	ALIM
CNH/TRY	SATIM	SATIM	SATIM	ALIM	SATIM	ALIM	SATIM	SATIM
DOAS	ALIM	ALIM	SATIM	ALIM	ALIM	SATIM	SATIM	ALIM
DOHOL	ALIM	ALIM	ALIM	ALIM	ALIM	SATIM	ALIM	ALIM
EKGYO	SATIM	SATIM	SATIM	SATIM	SATIM	SATIM	SATIM	ALIM
ENJSA	ALIM	ALIM	ALIM	ALIM	ALIM	SATIM	SATIM	ALIM
ENKAI	ALIM	ALIM	ALIM	ALIM	ALIM	SATIM	SATIM	ALIM
EREGL	ALIM	ALIM	ALIM	ALIM	ALIM	SATIM	ALIM	ALIM
EUR/TRY	ALIM	ALIM	ALIM	ALIM	SATIM	ALIM	ALIM	SATIM
EUR/USD	ALIM	ALIM	ALIM	ALIM	ALIM	ALIM	ALIM	SATIM
FROTO	ALIM	ALIM	ALIM	ALIM	ALIM	SATIM	ALIM	SATIM
GARAN	ALIM	ALIM	ALIM	ALIM	ALIM	SATIM	ALIM	ALIM
GBP/USD	ALIM	ALIM	ALIM	ALIM	ALIM	ALIM	ALIM	SATIM
GUBRF	ALIM	ALIM	ALIM	SATIM	ALIM	SATIM	ALIM	ALIM
HALKB	ALIM	ALIM	ALIM	ALIM	ALIM	SATIM	SATIM	ALIM
HEKTS	ALIM	ALIM	SATIM	SATIM	ALIM	SATIM	ALIM	ALIM
ISCTR	ALIM	ALIM	ALIM	ALIM	ALIM	SATIM	ALIM	ALIM
KCHOL	ALIM	ALIM	ALIM	ALIM	SATIM	ALIM	SATIM	ALIM
KONTR	ALIM	SATIM	SATIM	SATIM	ALIM	SATIM	SATIM	ALIM
KOZAA	ALIM	ALIM	SATIM	SATIM	ALIM	SATIM	SATIM	ALIM
KOZAL	SATIM	SATIM	SATIM	SATIM	ALIM	SATIM	SATIM	ALIM
KRDMD	ALIM	ALIM	ALIM	ALIM	ALIM	SATIM	ALIM	ALIM
MGROS	ALIM	ALIM	ALIM	ALIM	ALIM	SATIM	ALIM	ALIM
ODAS	ALIM	ALIM	ALIM	ALIM	ALIM	SATIM	SATIM	ALIM
OYAKC	ALIM	ALIM	ALIM	ALIM	ALIM	SATIM	ALIM	ALIM
PETKM	ALIM	ALIM	ALIM	SATIM	ALIM	SATIM	ALIM	ALIM
PGSUS	ALIM	ALIM	ALIM	ALIM	ALIM	SATIM	SATIM	ALIM
RUB/TRY	ALIM	ALIM	ALIM	ALIM	ALIM	ALIM	ALIM	ALIM
SAHOL	ALIM	ALIM	ALIM	ALIM	ALIM	SATIM	ALIM	ALIM
SASA	ALIM	ALIM	ALIM	ALIM	ALIM	SATIM	ALIM	ALIM
SISE	ALIM	ALIM	ALIM	ALIM	ALIM	SATIM	ALIM	ALIM
SOKM	ALIM	ALIM	ALIM	ALIM	ALIM	ALIM	ALIM	ALIM
TAVHL	ALIM	ALIM	ALIM	ALIM	ALIM	SATIM	ALIM	ALIM
TCELL	ALIM	ALIM	ALIM	ALIM	ALIM	SATIM	SATIM	ALIM
THYAO	ALIM	ALIM	ALIM	ALIM	ALIM	SATIM	SATIM	ALIM
TKFEN	ALIM	ALIM	ALIM	ALIM	ALIM	SATIM	ALIM	ALIM
TOASO	ALIM	ALIM	ALIM	ALIM	ALIM	SATIM	ALIM	ALIM
TSKB	ALIM	ALIM	ALIM	ALIM	ALIM	SATIM	ALIM	ALIM
TTKOM	ALIM	ALIM	ALIM	ALIM	ALIM	SATIM	SATIM	ALIM
TUPRS	ALIM	ALIM	ALIM	ALIM	ALIM	SATIM	SATIM	ALIM
USD/TRY	SATIM	SATIM	SATIM	ALIM	SATIM	SATIM	SATIM	SATIM
VAKBN	ALIM	ALIM	ALIM	ALIM	ALIM	SATIM	SATIM	ALIM
VESTL	SATIM	ALIM	ALIM	ALIM	SATIM	ALIM	SATIM	SATIM
X10XB	ALIM	ALIM	ALIM	ALIM	ALIM	SATIM	SATIM	ALIM
XAU/TRY	ALIM	ALIM	ALIM	ALIM	ALIM	SATIM	SATIM	ALIM
XAU/USD	ALIM	ALIM	ALIM	ALIM	ALIM	SATIM	ALIM	ALIM
XLBNK	ALIM	ALIM	ALIM	ALIM	ALIM	SATIM	SATIM	ALIM
XSD25	ALIM	ALIM	ALIM	ALIM	ALIM	SATIM	ALIM	ALIM
XU030	ALIM	ALIM	ALIM	ALIM	ALIM	SATIM	SATIM	ALIM
YKBNK	ALIM	ALIM	ALIM	ALIM	ALIM	SATIM	SATIM	ALIM

ViOP Bülten

Kod	Destek 3	Destek 2	Destek 1	Kapanış	Pivot	Direnc 1	Direnc 2	Direnc 3
DESTEKLER				DİRENÇLER				
F_AEFES0524	200.67	203.20	205.98	208.75	208.51	211.29	213.82	216.60
F_AEFES0624	208.82	210.80	213.71	216.63	215.69	218.60	220.58	223.49
F_AKBNK0524	57.15	58.54	61.22	63.90	62.61	65.29	66.68	69.36
F_AKBNK0624	59.28	60.65	63.29	65.93	64.66	67.30	68.67	71.31
F_AKSEN0524	41.74	42.52	43.88	45.23	44.66	46.02	46.80	48.16
F_AKSEN0624	42.10	42.84	44.27	45.70	45.01	46.44	47.18	48.61
F_ALARK0524	112.35	114.01	116.39	118.78	118.05	120.43	122.09	124.47
F_ALARK0624	116.62	118.17	120.54	122.91	122.09	124.46	126.01	128.38
F_ARCLK0524	186.74	188.60	190.29	191.99	192.15	193.84	195.70	197.39
F_ARCLK0624	194.19	195.80	197.13	198.45	198.74	200.07	201.68	203.01
F_ASELS0524	60.71	61.20	62.02	62.83	62.51	63.33	63.82	64.64
F_ASELS0624	63.15	63.58	64.22	64.87	64.65	65.29	65.72	66.36
F_ASTOR0524	102.47	103.76	105.33	106.90	106.62	108.19	109.48	111.05
F_ASTOR0624	105.81	107.17	108.94	110.70	110.30	112.07	113.43	115.20
F_BIMAS0524	455.66	463.59	479.14	494.69	487.07	502.62	510.55	526.10
F_BIMAS0624	464.77	472.39	486.27	500.16	493.89	507.77	515.39	529.27
F_BRSAN0524	545.47	552.00	560.47	568.95	567.00	575.47	582.00	590.47
F_BRSAN0624	572.37	575.85	582.79	589.74	586.27	593.21	596.69	603.63
F_CIMSA0524	32.27	32.62	33.30	33.98	33.65	34.33	34.68	35.36
F_CIMSA0624	33.37	33.76	34.47	35.19	34.86	35.57	35.96	36.67
F_CNHTRY0524	4.63	4.63	4.63	4.63	4.63	4.63	4.63	4.63
F_DOAS0524	288.62	291.09	296.05	301.00	298.52	303.48	305.95	310.91
F_DOAS0624	300.38	302.76	307.50	312.25	309.88	314.62	317.00	321.74
F_DOHOL0524	14.27	14.60	15.27	15.93	15.60	16.27	16.60	17.27
F_DOHOL0624	14.78	15.12	15.80	16.47	16.14	16.82	17.16	17.84
F_EKGYO0524	8.64	8.74	8.89	9.03	8.99	9.14	9.24	9.39
F_EKGYO0624	9.00	9.10	9.22	9.34	9.32	9.44	9.54	9.66
F_ENJSA0524	65.57	66.25	67.63	69.00	68.31	69.69	70.37	71.75
F_ENJSA0624	67.97	68.63	69.97	71.30	70.63	71.97	72.63	73.97
F_ENKAI0524	36.80	37.18	37.84	38.51	38.22	38.88	39.26	39.92
F_ENKAI0624	38.23	38.56	39.18	39.80	39.51	40.13	40.46	41.08
F_EREGL0524	45.53	45.96	46.80	47.63	47.23	48.07	48.50	49.34
F_EREGL0624	47.23	47.64	48.48	49.31	48.89	49.73	50.14	50.98
F_EURTRY0524	35.25	35.29	35.37	35.45	35.41	35.49	35.53	35.61
F_EURTRY0624	36.30	36.32	36.38	36.44	36.41	36.47	36.50	36.56
F_EURUSD0524	1.08	1.08	1.08	1.09	1.09	1.09	1.09	1.09
F_EURUSD0624	1.08	1.08	1.09	1.09	1.09	1.09	1.09	1.09
F_FROTO0524	1,177.78	1,188.12	1,205.18	1,222.23	1,215.52	1,232.58	1,242.92	1,259.98
F_FROTO0624	1,218.28	1,224.61	1,237.25	1,249.90	1,243.58	1,256.22	1,262.55	1,275.19
F_GARAN0524	86.25	88.16	92.00	95.83	93.91	97.75	99.66	103.50
F_GARAN0624	89.45	91.32	95.08	98.83	96.95	100.71	102.58	106.34
F_GBPUSD0524	1.27	1.27	1.27	1.27	1.27	1.27	1.27	1.27
F_GBPUSD0624	1.26	1.26	1.26	1.26	1.26	1.26	1.27	1.27
F_GUBRF0524	139.60	146.71	154.30	161.88	161.41	169.00	176.11	183.70
F_GUBRF0624	146.43	153.19	160.20	167.22	166.96	173.97	180.73	187.74
F_HALKB0524	16.45	16.72	17.25	17.77	17.52	18.05	18.32	18.85
F_HALKB0624	17.07	17.34	17.85	18.36	18.12	18.63	18.90	19.41
F_HEKTS0524	14.81	15.25	15.61	15.97	16.05	16.41	16.85	17.21
F_HEKTS0624	15.37	15.80	16.15	16.51	16.58	16.93	17.36	17.71
F_ISCTR0524	13.92	14.20	14.63	15.07	14.91	15.34	15.62	16.05
F_ISCTR0624	14.34	14.63	15.11	15.60	15.40	15.88	16.17	16.65
F_KCHOL0524	237.62	240.14	244.57	249.00	247.09	251.52	254.04	258.47
F_KCHOL0624	246.39	248.85	253.08	257.31	255.54	259.77	262.23	266.46
F_KONTR0524	216.71	220.15	224.53	228.90	227.97	232.35	235.79	240.17
F_KONTR0624	223.55	227.53	231.39	235.25	235.37	239.23	243.21	247.07
F_KOZAA0524	47.47	47.97	48.86	49.75	49.36	50.25	50.75	51.64
F_KOZAA0624	49.06	49.62	50.50	51.38	51.06	51.94	52.50	53.38
F_KOZAL0524	21.19	21.34	21.60	21.87	21.75	22.01	22.16	22.42
F_KOZAL0624	21.98	22.11	22.37	22.62	22.50	22.76	22.89	23.15
F_KRDMD0524	27.46	27.85	28.43	29.02	28.82	29.40	29.79	30.37
F_KRDMD0624	28.49	28.85	29.43	30.01	29.79	30.37	30.73	31.31
F_MGROS0524	468.48	476.79	491.89	507.00	500.20	515.30	523.61	538.71
F_MGROS0624	486.86	494.95	508.70	522.46	516.79	530.54	538.63	552.38
F_ODAS0524	9.39	9.47	9.61	9.74	9.69	9.83	9.91	10.05
F_ODAS0624	9.73	9.82	9.94	10.07	10.03	10.15	10.24	10.36
F_OYAKC0524	61.34	62.13	63.62	65.11	64.41	65.90	66.69	68.18

ViOP Bülten

Kod	Destek 3	Destek 2	Destek 1	Kapanış	Pivot	Direnç 1	Direnç 2	Direnç 3
DESTEKLER				DİRENÇLER				
F_OYAKC0624	63.64	64.42	65.98	67.54	66.76	68.32	69.10	70.66
F_PETKM0524	20.18	20.40	20.79	21.17	21.01	21.40	21.62	22.01
F_PETKM0624	20.90	21.12	21.50	21.87	21.72	22.10	22.32	22.70
F_PGSUS0524N1	198.31	201.91	209.03	216.16	212.63	219.75	223.35	230.47
F_PGSUS0624N1	206.36	209.78	216.62	223.46	220.04	226.88	230.30	237.14
F_RUBTRY0624	0.35	0.35	0.35	0.35	0.35	0.35	0.35	0.35
F_SAHOL0524	99.76	100.88	102.46	104.04	103.58	105.16	106.28	107.86
F_SAHOL0624	102.63	103.81	105.73	107.64	106.91	108.83	110.01	111.93
F_SASA0524	47.53	48.50	49.26	50.03	50.23	50.99	51.96	52.72
F_SASA0624	49.36	50.28	51.01	51.73	51.93	52.66	53.58	54.31
F_SISE0524	51.21	51.78	52.66	53.54	53.23	54.11	54.68	55.56
F_SISE0624	53.12	53.69	54.55	55.42	55.12	55.98	56.55	57.41
F_SOKM0524	64.75	65.43	66.74	68.05	67.42	68.73	69.41	70.72
F_SOKM0624	67.06	67.74	69.01	70.29	69.69	70.96	71.64	72.91
F_TAVHL0524	225.59	228.89	234.65	240.40	237.95	243.71	247.01	252.77
F_TAVHL0624	233.58	236.62	242.36	248.10	245.40	251.14	254.18	259.92
F_TCELL0524	83.06	84.47	86.83	89.20	88.24	90.60	92.01	94.37
F_TCELL0624	86.27	87.59	89.96	92.34	91.28	93.65	94.97	97.34
F_THYAO0524	301.63	307.77	316.88	326.00	323.02	332.13	338.27	347.38
F_THYAO0624	313.71	319.55	328.31	337.06	334.15	342.91	348.75	357.51
F_TKFEN0524	53.07	53.97	55.57	57.17	56.47	58.07	58.97	60.57
F_TKFEN0624	54.98	55.86	57.48	59.10	58.36	59.98	60.86	62.48
F_TOASO0524	277.07	282.38	292.89	303.40	298.20	308.71	314.02	324.53
F_TOASO0624	287.50	292.78	303.32	313.87	308.60	319.14	324.42	334.96
F_TSKB0524	10.11	10.28	10.60	10.92	10.77	11.09	11.26	11.58
F_TSKB0624	10.47	10.63	10.97	11.30	11.13	11.47	11.63	11.97
F_TTKOM0524	40.02	41.26	42.76	44.26	44.00	45.50	46.74	48.24
F_TTKOM0624	41.19	42.46	44.19	45.92	45.46	47.19	48.46	50.19
F_TUPRS0524	178.62	181.45	187.05	192.65	189.88	195.48	198.31	203.91
F_TUPRS0624	185.24	188.01	193.57	199.12	196.34	201.90	204.67	210.23
F_USDTRY0524	32.52	32.54	32.56	32.59	32.59	32.61	32.63	32.66
F_USDTRY0624	33.42	33.46	33.49	33.52	33.53	33.56	33.60	33.62
F_VAKBN0524	20.51	20.84	21.25	21.66	21.58	21.99	22.32	22.73
F_VAKBN0624	21.43	21.70	22.07	22.44	22.34	22.71	22.98	23.35
F_VESTL0524	94.20	95.87	97.65	99.42	99.32	101.10	102.77	104.55
F_VESTL0624	98.09	99.62	101.14	102.67	102.67	104.19	105.72	107.24
F_X10XB0624	12,761.33	12,873.42	13,097.58	13,321.75	13,209.67	13,433.83	13,545.92	13,770.08
F_X10XB0824	13,797.00	13,858.25	13,980.75	14,103.25	14,042.00	14,164.50	14,225.75	14,348.25
F_XAUTRYM0624	2,530.88	2,549.44	2,577.78	2,606.13	2,596.34	2,624.68	2,643.24	2,671.58
F_XAUTRYM0824	2,754.73	2,769.59	2,796.29	2,823.00	2,811.15	2,837.85	2,852.71	2,879.41
F_XAUUSD0624	2,369.63	2,383.57	2,407.53	2,431.50	2,421.47	2,445.43	2,459.37	2,483.33
F_XAUUSD0824	2,379.48	2,400.22	2,428.53	2,456.85	2,449.27	2,477.58	2,498.32	2,526.63
F_XLBNK0624	12,299.50	12,512.00	12,936.00	13,360.00	13,148.50	13,572.50	13,785.00	14,209.00
F_XLBNK0824	13,294.33	13,468.17	13,815.83	14,163.50	13,989.67	14,337.33	14,511.17	14,858.83
F_XSD250624	10,149.00	11,551.50	13,026.50	14,501.50	14,429.00	15,904.00	17,306.50	18,781.50
F_XSD250824	10,648.58	12,259.92	13,730.58	15,201.25	15,341.92	16,812.58	18,423.92	19,894.58
F_XU0300624	11,413.33	11,560.92	11,855.58	12,150.25	12,003.17	12,297.83	12,445.42	12,740.08
F_XU0300824	12,357.83	12,503.92	12,778.83	13,053.75	12,924.92	13,199.83	13,345.92	13,620.83
F_YKBNK0524	31.64	32.29	33.42	34.56	34.07	35.20	35.85	36.98
F_YKBNK0624	32.84	33.46	34.60	35.73	35.22	36.36	36.98	38.12

