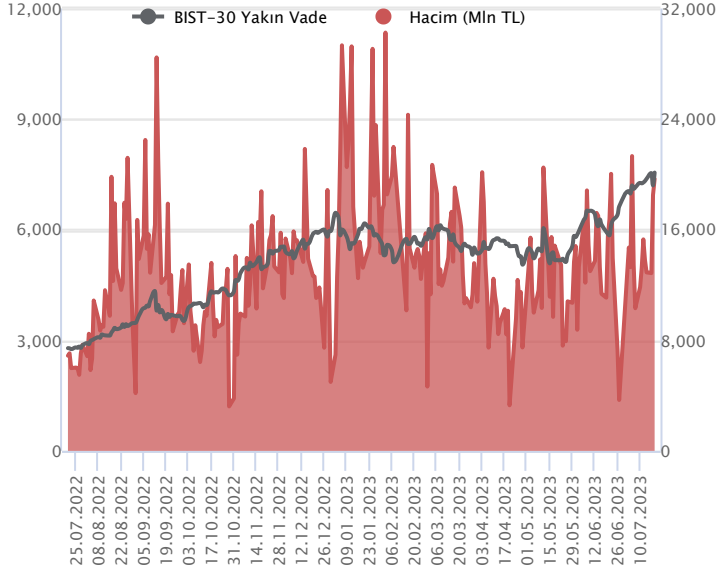


Sözleşme Kodu	Vade Ayı	Uzlaşma Fiyatı	Önceki Uzlaşma Fiyatı	Değişim	Değişim Puan	Gün İçi Yüksek	Gün İçi Düşük	İşlem Miktarı	İşlem Hacim	Açık Pozisyon	Açık Pozisyon Değişimi	Vadeye Kalan Gün Sayısı	Takasbank Başlangıç Teminatı %
F_XU0300823	31.08.2023	7,466.50	7,240.00	3.13 %	226.50	7,570.00	7,176.50	268,135.00	19,671,227,972.50	203,815.00	9,083.00	43	16
F_XU0301023	31.10.2023	7,862.75	7,660.50	2.64 %	202.25	7,943.50	7,581.75	1,848.00	142,773,015.00	2,444.00	88.00	104	16

ENDEKS KONTRATLARI

BIST 30 Yakın Vadeli Kontratı



Güney yatay bir başlangıç yapan Ağustos vadeli endeks sözleşmesi, günün ikinci yarısı ve akşam seansında gelen alımlar ile bir gün önceki kayıplarını geri aldı. 7.176,50 ile 7.570 seviyeleri arasında işlem gören sözleşme %3,13 yükselişle 7.466,50 uzlaşma fiyatından kapanış gerçekleşti. Akşam seans açılışında önce Türkiye ile BAE arasında imzalanan anlaşma haberi ile yükseliş eğilimine devam eden sözleşme, uzlaşma fiyatının üstünde 7.549 puandan kapanış yaptı. Bugün 14:00 TCMB faiz kararı açıklanacak. Faiz kararı ve gelecek açıklamalar sonrası piyasalarda volatilité görülebilir. Yurtdışı tarafında, ABD borsaları yükselişle kapanırken bu sabah vadelilerinde satıcılı seyir izleniyor. Asya piyasalarında kırmızı ekranlar hakim olurken Avrupa borsalarının güne hafif satıcılı bir açılış beklenmekte. Ağustos vadeli sözleşmenin güne acılıcı bir başlangıç yapmasını bekliyoruz.

Teknik olarak, 5 günlük hareketli ortalamının yeniden üstünde kapanış gerçekleştiren sözleşmede 7.460 ve 7.400 seviyelerini destekler olarak takip edeceğiz. 7.400 altında sarkması durumunda satış eğiliminin devamı beklenebilir. 7.570 ilk direncimiz olup üstünde tutunması ile 7.638 ve 7.745 seviyesine doğru alımlar görülebilir.

Endeks - 30 Yakın Vade Aracı Kurum Dağılımı Günlük Değişim

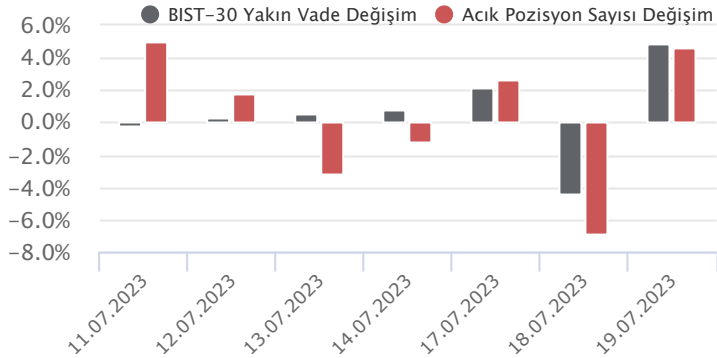
Long			Short		
Kurum	Net Lot	Pay (%)	Kurum	Net Lot	Pay (%)
İfo Yatırım	5.043	24	Bank of America	4.993	24
İş Yatırım	3.621	17	Garanti BBVA	3.285	16
Meksa Yatırım	3.181	15	Tacirler Yatırım	2.573	12
Yapı Kredi Yatırım	2.468	12	Vakıf Yatırım	2.098	10
A1 Capital Menkul	1.513	7	QNB Finans Yatırım	1.790	9
Diğer	5.036	24	Diğer	6.123	29

İlk 5 Kurum Alım Ağırlıklı

Endeks - 30 Yakın Vade Aracı Kurum Dağılımı Tüm Vade

Long			Short		
Kurum	Net Lot	Pay (%)	Kurum	Net Lot	Pay (%)
İş Yatırım	42.367	48	Yapı Kredi Yatırım	15.991	18
Teb Yatırım	29.886	34	Deniz Yatırım	11.838	14
Bank of America	12.027	14	HSBC Yatırım	8.213	9
A1 Capital Menkul	1.157	1	Global Menkul	7.337	8
GCM Yatırım	849	1	Meksa Yatırım	6.513	7
Diğer	1.193	1	Diğer	37.600	43

İlk 5 Kurum Alım Ağırlıklı

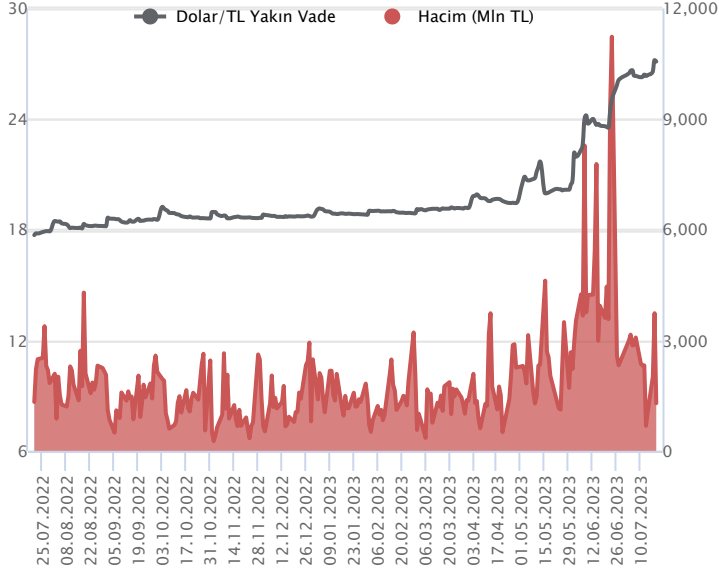


Fiyat (%) Açık Pozisyon (%) Yorum

Artış	Artış	Yükselişin devamlılığı için sinyal olarak kabul edilebilir.
Artış	Azalış	Yükselişin desteklenmediğini gösterir.
Azalış	Artış	Düşüşlerin devamlılığı için sinyal olarak kabul edilebilir.
Azalış	Azalış	Düşüşlerin desteklenmediğini gösterir.

Sözleşme Kodu	Vade Ayı	Uzlaşma Fiyatı	Önceki Uzlaşma Fiyatı	Değişim	Değişim Puan	Gün İçi Yüksek	Gün İçi Düşük	İşlem Miktarı	İşlem Hacim	Açık Pozisyon	Açık Pozisyon Değişimi	Vadeye Kalan Gün Sayısı	Takasbank Başlangıç Teminatı %
DÖVİZ KONTRATLARI													
F_EURTRY0723	31.07.2023	30.3072	30.5879	-0.92 %	-0.28	30.6492	30.2966	3,552	108,065,495	12,065	-281	12	15
F_EURTRY0823	31.08.2023	31.0602	31.2383	-0.57 %	-0.18	31.2340	31.0100	665	20,722,974	1,750	179	43	15
F_EURUSD0723	31.07.2023	1.1198	1.1241	-0.38 %	0.00	1.1243	1.1179	3,994	120,098,662	24,344	-1,177	12	4
F_EURUSD0823	31.08.2023	1.1213	1.1260	-0.42 %	0.00	1.1265	1.1208	1,372	41,375,129	4,191	-402	43	4
F_USDTRY0723	31.07.2023	27.1064	27.1925	-0.32 %	-0.09	27.2211	27.0873	47,591	1,291,652,622	571,687	-9,206	12	15
F_USDTRY0823	31.08.2023	27.6637	27.7218	-0.21 %	-0.06	27.7401	27.5777	31,020	859,408,854	1,043,050	17,238	43	15

Dolar/TL Yakın Vadeli Kontratı



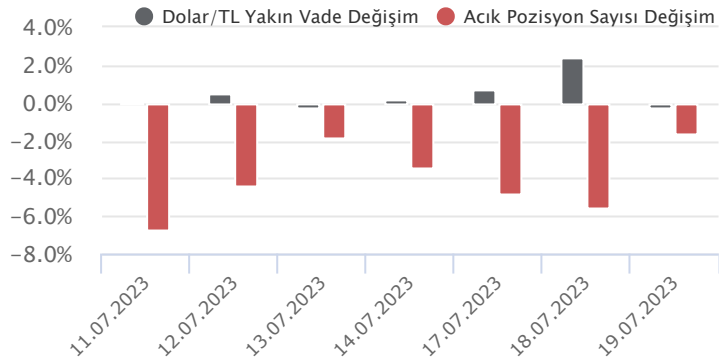
Temmuz vadeli Dolar/TL sözleşmesi dün 27,0873 ile 27,2211 seviyeleri arasında dalgalanarak günün %0,32'lik düşüşle 27,1064 uzlaşma fiyatından tamamladı. Cumhurbaşkanı Erdoğan'ın Körfez ülkelerine yapmış olduğu ziyarete yönelik haber akışları takip ediliyor. Bu kapsamda Türkiye ile Birleşik Arap Emirlikleri arasında birçok sektörü kapsayan 50,7 milyar dolarlık stratejik anlaşma ve mutabakat metni imzalandı. ABD tarafında ise inşaat izinleri haziranda %3,7 oranında daralırken, konut başlangıçları ise %8,00 oranında daralarak beklentilerin üzerinde gerileme kaydetti. Dün kurda sınırlı düşüş eğilimleri görüldü. Bugün yurt içerisinde TCMB Para Politikası Kurulu faiz kararı takip edilecek. Beklentimiz politika faizinin %21,5 seviyesine çıkarılması yönünde. ABD tarafında ise haftalık işsizlik maaşı başvuruları ve ikinci el konut satışları takip edilecek. Dolar/TL spot kuru, bu sabah saat 08:25 itibarıyla 26,89 civarından işlem görüyor. Dolar endeksi ise 100,11 civarında bulunuyor. Sözleşmede son dönemde artan volatiliteye bağlı hareketler izlenmektedir. Bu bağlamda yatırımcıların aktif bir zarar durdur stratejisine bağlı kalmaları önem arz etmektedir.

Dolar/TL Yakın Vade Aracı Kurum Dağılımı Günlük Değişim

Long			Short		
Kurum	Net Lot	Pay (%)	Kurum	Net Lot	Pay (%)
Fibabank	11.000	52	Akbank	7.724	36
Yapı Kredi Yatırım	3.211	15	Oyak Yatırım	3.840	18
İnfo Yatırım	3.013	14	Garanti BBVA	2.908	14
ING Yatırım	2.140	10	Meksa Yatırım	1.628	8
Ünlü Menkul	589	3	GCM Yatırım	1.467	7
Diğer	1.286	6	Diğer	3.672	17
İlk 5 Kurum Alım Ağırlıklı					

Dolar/TL Yakın Vade Aracı Kurum Dağılımı Tüm Vade

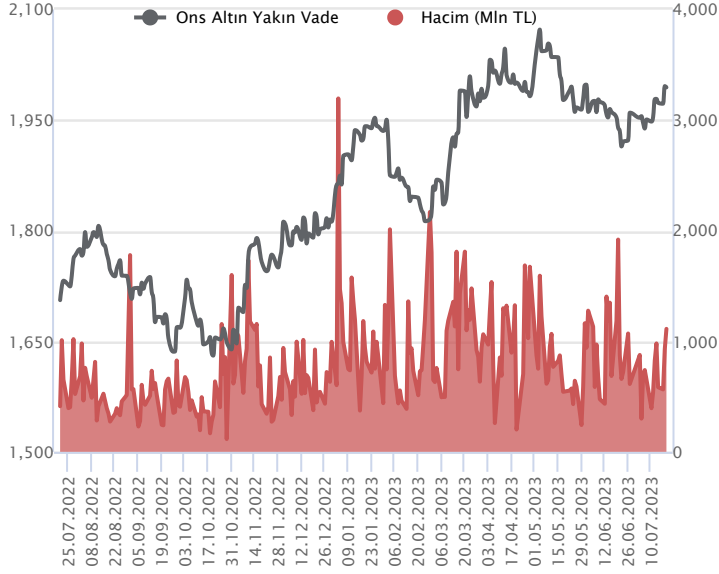
Long			Short		
Kurum	Net Lot	Pay (%)	Kurum	Net Lot	Pay (%)
İş Yatırım	102.759	20	Akbank	243.056	48
Bank of America	40.655	8	Finansbank	72.587	14
İnfo Yatırım	36.954	7	Burgan Yatırım	44.834	9
Ak Yatırım	32.910	7	Denizbank	36.602	7
Deniz Yatırım	30.857	6	Fibabank	36.142	7
Diğer	260.168	52	Diğer	71.082	14
İlk 5 Kurum Satım Ağırlıklı					



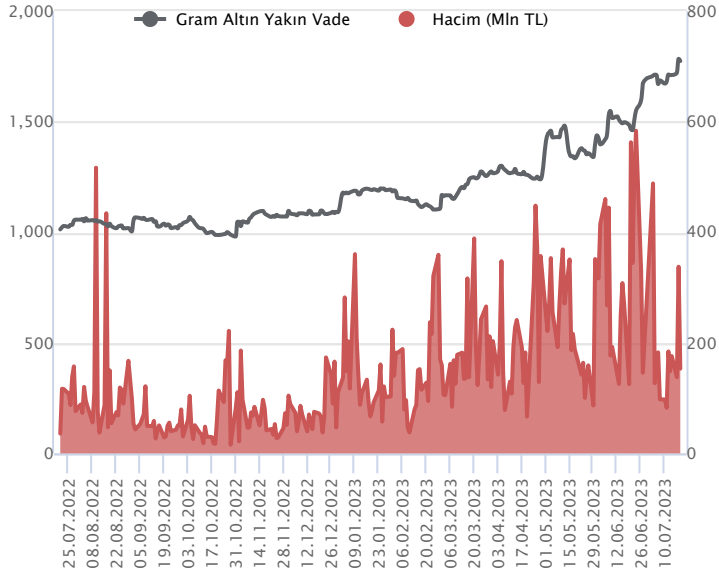
Fiyat (%) Açık Pozisyon (%) Yorum

Artış	Artış	Yükselişin devamlılığı için sinyal olarak kabul edilebilir.
Artış	Azalış	Yükselişin desteklenmediğini gösterir.
Azalış	Artış	Düşüşlerin devamlılığı için sinyal olarak kabul edilebilir.
Azalış	Azalış	Düşüşlerin desteklenmediğini gösterir.

Sözleşme Kodu	Vade Ayı	Uzlaşma Fiyatı	Önceki Uzlaşma Fiyatı	Değişim	Değişim Puan	Gün İçi Yüksek	Gün İçi Düşük	İşlem Miktarı	İşlem Hacim	Açık Pozisyon	Açık Pozisyon Değişimi	Vadeye Kalan Gün Sayısı	Takasbank Başlangıç Teminatı %
ALTIN KONTRATLARI													
F_XAUTRYM0823	31.08.2023	1,773.170	1,782.880	-0.54 %	-9.71	1,789.000	1,768.000	86,223	153,166,133	1,070,904	2,118	43	15
F_XAUTRYM1023	31.10.2023	1,879.920	1,895.330	-0.81 %	-15.41	1,899.800	1,865.000	34,363	64,578,727	50,340	-15,246	104	15
F_XAUUSD0823	31.08.2023	1,989.400	2,000.450	-0.55 %	-11.05	1,997.800	1,985.700	20,814	1,111,824,008	83,403	-1,686	43	8
F_XAUUSD1023	31.10.2023	2,011.300	2,019.950	-0.43 %	-8.65	2,017.800	2,007.050	1,189	64,220,242	4,507	175	104	8

ONS ALTIN Yakın Vadeli Kontratı


Ağustos vadeli ons altın sözleşmesi dün 1985,70\$ ile 1997,80\$ arasında seyrederek, günü yüzde 0,55 düşüyle 1989,40\$ uzlaşma fiyatından tamamladı. Spot piyasada saat 08:30 itibariyle ons altın 1984\$ seviyesinde izleniyor. Sözleşmede dün yaşanan geri çekilmeler sonrasında bugün içinde mevcut stratejimizi sürdürebiliriz. Sözleşme için 2001\$ direnç noktası olurken, bu direncin üzerinde kapanışların devamında yukarı yönlü pozisyonların artması beklenebilir. Sözleşmede 1980\$ stop seviyesi belirlenerek 2041\$ kar alımı için değerlendirilebilir. Geri çekilmelerde ise 1984\$ destek noktası olarak görülüyor. Bu destek altı kapanışların devamında 2003\$ stop loss olmak koşuluyla 1944\$ seviyesi hedeflenebilir. Bugün ABD'de açıklanacak veriler bulunuyor. Sınırlı da olsa veri bazlı hareket beklenebilir. Sözleşmede olası oynaklığa karşı yatırımcıların aktif bir kar al/zarar durdur seviyesi belirleyerek hareket etmeleri daha sağlıklı olabilir.

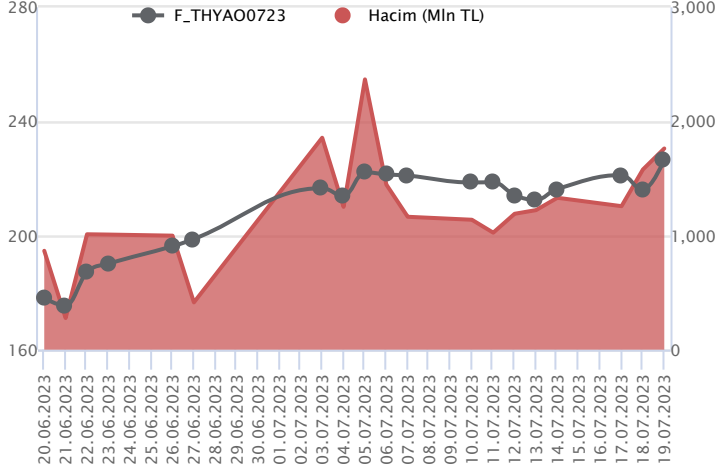
GRAM ALTIN Yakın Vadeli Kontratı


Ağustos vadeli gram altın sözleşmesi dün 1768,00 – 1789,00 TL arasında dalgalanarak, günü yüzde 0,54 kayıpla 1773,17 TL uzlaşma fiyatından tamamladı. Spot piyasada saat 08:30 itibariyle gram altın 1712 TL seviyesinde izleniyor. Ons altın 1984\$ ve Dolar/TL kuru 26,84 TL seviyesinde bulunuyor. Bugün içeride TCMB'nin faiz kararı takip edilecek. Bugünkü toplantı içinde piyasalar Merkezden faiz artışı bekliyor. Geçtiğimiz ayki karar metniyle, bu ayki karar metni kıyaslanacak. Verilecek mesajlar, bundan sonraki toplantılar için beklentileri etkileyecektir. ABD'de ise bugün için açıklanacak veriler bulunuyor. Sınırlı da olsa veri bazlı hareketler görülebilir. Sözleşmede olası oynaklığa karşı yatırımcıların aktif bir kar al/zarar durdur seviyesi belirleyerek hareket etmeleri daha sağlıklı olabilir.

Sözleşme	Vade Ayı	Son Uzlaşma	Önceki Uzlaşma	Değişim %	Günün Düşüğü	Günün Yükselişi	İşlem Adedi	İşlem Hacmi
PAY VADELİ SÖZLEŞMELERİNDE EN FAZLA İŞLEM GÖRENLER								
F_THYAO0723	31.07.2023	226.460	216.210	4.7 %	214.880	227.200	79,970	1,763,211,696
F_AKBNK0723	31.07.2023	25.140	23.740	5.9 %	23.560	25.200	656,318	1,599,266,447
F_ASELS0723	31.07.2023	72.300	69.910	3.4 %	68.610	72.460	161,477	1,139,331,685

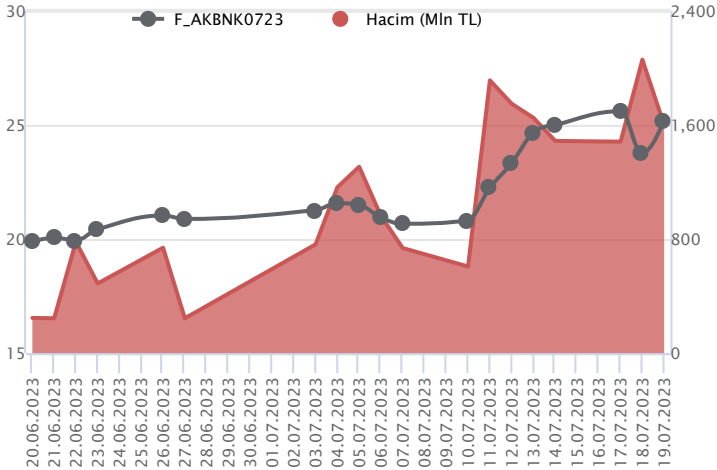
Pay vadeli sözleşmeleri, düşük teminatlarla yüksek tutarlı pozisyonlar almayı mümkün kılar. Pay vadeli sözleşmeleri ile ilgili daha detaylı bilgi almak için Marbaş Menkul Değerler A.Ş. ile iletişime geçebilirsiniz.

F_THYAO0723 Vadeli Kontratı



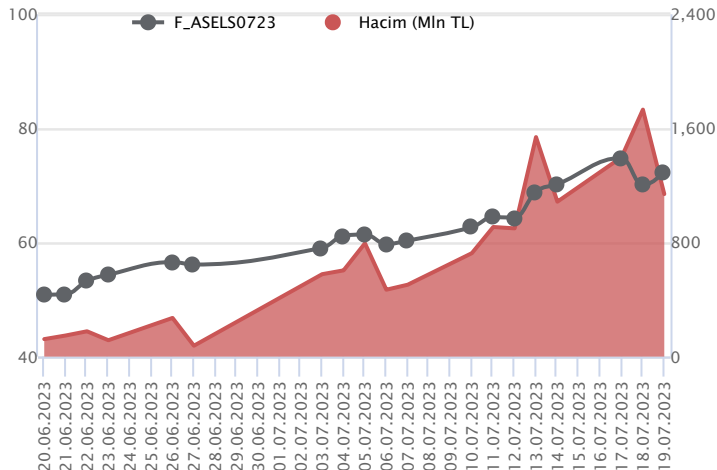
Endekste dün yaşanan yükselişte puan bazlı en büyük katkının THYAO cephesinden geldiği görülürken, Temmuz Vadeli THYAO sözleşmesi 214,88 TL – 227,20 TL seviyeleri arasında dalgalanarak günü 226,46 TL uzlaşma fiyatından %4,7'lik kazançla tamamladı. Ortalamaların üzerinde fiyatlanmanın yaşandığı sözleşmede alımların gücünü koruması halinde ilk etapta zirve olan 227,20 TL izlenirken, devamında 228,54 TL ve 229,10 TL pivot seviyeleri öne çıkan direnç noktalarıdır. Sözleşmede realizasyon hareketlerinin yaşanması halinde 225,00 TL -223,20 TL ve 222,14 TL takip edilebilir. Piyasa genelinde yaşanan volatilité nedeniyle alınacak pozisyonlarda temkinli olunması aktif bir stop-loss stratejisine bağlı kalınması faydalı olacaktır.

F_AKBNK0723 Vadeli Kontratı



Bankacılık endeksi önceki gün yaşanan sert satış sonrası dün %4'lük kazançla günü tamamlarken, Temmuz Vadeli AKBNK sözleşmesi 23,56 TL ve 25,20 TL seviyeleri arasında dalgalanarak günü 25,14 TL uzlaşma fiyatından tamamladı. Sözleşmede açılışın ardından yatay trendde öne çıkan 25,00 TL seviyesinin üzerinde oluşacak saatlik kapanışlar pozitif seyrin devamlılığı açısından önemli olacaktır. Bu koşulun sağlanması halinde 25,32 TL izlenen ilk direnç olurken, devamında zirvenin bulunduğu 26,28 TL ve 26,68 TL pivot seviyesi gündeme gelecektir. Realizasyon hareketlerinin yaşanması halinde ise 23,56 TL ve 23,00 TL seviyeleri takip edilmektedir. Sektördeki volatilité nedeniyle alınacak pozisyonlarda temkinli olunması aktif bir stop-loss stratejisine bağlı kalınması faydalı olacaktır.

F_ASELS0723 Vadeli Kontratı



Temmuz vadeli ASELS pay sözleşmesi dün 68,61 TL ile 72,46 TL seviyeleri arasında dalgalanarak günü %3,42'lik yükselişle 72,30 TL uzlaşma fiyatından tamamladı. Önceki gün yaşanan sert düzeltme hareketinin ardından dün tekrardan alımların kuvvetlendiği görüldü. Pozitif seyrin bugüne taşınması durumunda 72,53 TL seviyesi üzerindeki kalıcı fiyat hareketlerinde 73,41 TL - 74,54 TL – 75,50 TL ve 76,22 TL seviyeleri sıralı direnç noktaları olarak takip edilebilir. Aşağı tarafta ise 71,57 TL seviyesi destek olup, bu seviye altında kalıcılık sağlanması durumunda 69,55 TL ve 68,61 TL seviyeleri destek noktaları olarak gündeme gelebilir. Son iki işlem gününde sözleşmede çift yönlü sert fiyat hareketleri görülmekte olup yatırımcıların bu süreçte aktif bir zarar durdur stratejisine bağlı kalmalarının yararlı olacağını değerlendiriyoruz.

Dayanak Varlıkların Teknik Gösterge Görünümleri**20 Gün Ortalama/Fiyat Kesişmesi (YUKARI)**ISCTR
SKBNK
YKBNK
EREGL**Güç Göstergeleri Olumlu**ISGYO
TCELL
AEFES
MGROS
ASELS

RSI ve Momentum göstergelerine göre olumlu olanlar

50 Gün Ortalama/Fiyat Kesişmesi (YUKARI)

Bu şartları sağlayan dayanak varlık bulunmamaktadır.

MACD

ODAS ZAYIF AL

20/50 Gün Ortalama Kesişmesi (YUKARI)

Bu şartları sağlayan dayanak varlık bulunmamaktadır.

Para Girişi Olan Dayanak Varlıklar

	Kapanış	İşlem Hacmi (Mln TL)
XSD25	8,178.34	49,002.83832
THYAO	223.60	12,464.48979
TCELL	47.12	5,236.36696
ODAS	8.91	2,610.52975
ENKAI	32.14	2,294.30925

Yüksek Hacimliler

	İşlem Hacmi (Mln TL)
XU030	84,316.73
XSD25	49,002.84
X10XB	43,842.84
XLBNK	13,267.22
THYAO	12,464.49

20 Gün Ortalama/Fiyat Kesişmesi (AŞAĞI)

Bu şartları sağlayan dayanak varlık bulunmamaktadır.

Güç Göstergeleri ZayıfKRDMD
EREGL

RSI ve Momentum göstergelerine göre zayıf olanlar

50 Gün Ortalama/Fiyat Kesişmesi (AŞAĞI)**Göstergeleri Dipte Olanlar**KRDMD
EREGL
HEKTS
YKBNK
TOASO

CCI, RSI, Stochastics, Williams' %R, MFI ve DX göstergelerinin ortalaması en düşük olanlar

20/50 Gün Ortalama Kesişmesi (AŞAĞI)

Bu şartları sağlayan dayanak varlık bulunmamaktadır.

Para Çıkışı Olan Dayanak Varlıklar

	Kapanış	İşlem Hacmi (Mln TL)
Bu şartları sağlayan dayanak varlık bulunmamaktadır.		


Dayanak Varlıkların Teknik Gösterge Konumları

Kod	5 Günlük H.O	10 Günlük H.O	20 Günlük H.O	50 Günlük H.O	RSI	StochS	MACD	CCI
AEFES	ALIM	ALIM	ALIM	ALIM	SATIM	ALIM	ALIM	SATIM
AKBNK	ALIM	ALIM	ALIM	ALIM	SATIM	ALIM	ALIM	SATIM
AKSEN	SATIM	ALIM	ALIM	ALIM	SATIM	ALIM	ALIM	SATIM
ALARK	ALIM	ALIM	ALIM	ALIM	ALIM	SATIM	ALIM	ALIM
ARCLK	ALIM	ALIM	ALIM	ALIM	SATIM	ALIM	ALIM	SATIM
ASELS	ALIM	ALIM	ALIM	ALIM	SATIM	ALIM	ALIM	SATIM
ASTOR	ALIM	ALIM	ALIM	ALIM	SATIM	ALIM	ALIM	SATIM
BIMAS	ALIM	ALIM	ALIM	ALIM	ALIM	SATIM	ALIM	ALIM
CNH/TRY	ALIM	ALIM	ALIM	ALIM	SATIM	ALIM	SATIM	SATIM
DOHOL	ALIM	ALIM	ALIM	ALIM	SATIM	ALIM	ALIM	SATIM
ECILC	ALIM	ALIM	ALIM	ALIM	ALIM	SATIM	SATIM	ALIM
EKGYO	ALIM	ALIM	ALIM	ALIM	ALIM	SATIM	ALIM	SATIM
ENJSA	ALIM	ALIM	ALIM	ALIM	SATIM	ALIM	ALIM	SATIM
ENKAI	ALIM	ALIM	ALIM	ALIM	SATIM	ALIM	ALIM	SATIM
EREGL	SATIM	SATIM	ALIM	ALIM	SATIM	SATIM	SATIM	SATIM
EUR/TRY	ALIM	ALIM	ALIM	ALIM	SATIM	ALIM	SATIM	SATIM
EUR/USD	ALIM	ALIM	ALIM	ALIM	SATIM	ALIM	ALIM	SATIM
FROTO	ALIM	ALIM	ALIM	ALIM	SATIM	SATIM	SATIM	ALIM
GARAN	ALIM	ALIM	ALIM	ALIM	SATIM	ALIM	ALIM	SATIM
GBP/USD	SATIM	SATIM	ALIM	ALIM	SATIM	ALIM	ALIM	SATIM
GUBRF	ALIM	ALIM	ALIM	ALIM	SATIM	SATIM	SATIM	ALIM
HALKB	SATIM	SATIM	ALIM	ALIM	SATIM	ALIM	ALIM	SATIM
HEKTS	SATIM	SATIM	SATIM	ALIM	SATIM	ALIM	SATIM	SATIM
ISCTR	ALIM	ALIM	ALIM	ALIM	SATIM	ALIM	SATIM	SATIM
ISGYO	ALIM	ALIM	ALIM	ALIM	ALIM	SATIM	ALIM	ALIM
KARSN	ALIM	ALIM	ALIM	ALIM	SATIM	ALIM	ALIM	SATIM
KCHOL	ALIM	ALIM	ALIM	ALIM	ALIM	ALIM	SATIM	ALIM
KOZAA	SATIM	ALIM	ALIM	ALIM	SATIM	ALIM	SATIM	SATIM
KOZAL	SATIM	ALIM	ALIM	ALIM	SATIM	ALIM	SATIM	SATIM
KRDMD	SATIM	SATIM	SATIM	ALIM	SATIM	ALIM	SATIM	SATIM
MGROS	ALIM	ALIM	ALIM	ALIM	ALIM	SATIM	ALIM	ALIM
ODAS	ALIM	ALIM	ALIM	ALIM	ALIM	SATIM	SATIM	ALIM
OYAKC	SATIM	SATIM	ALIM	ALIM	SATIM	ALIM	ALIM	SATIM
PETKM	ALIM	ALIM	ALIM	ALIM	ALIM	SATIM	ALIM	ALIM
PGSUS	ALIM	ALIM	ALIM	ALIM	ALIM	ALIM	ALIM	ALIM
RUB/TRY	SATIM	ALIM	ALIM	ALIM	SATIM	ALIM	SATIM	ALIM
SAHOL	ALIM	ALIM	ALIM	ALIM	SATIM	ALIM	ALIM	SATIM
SASA	ALIM	ALIM	ALIM	ALIM	SATIM	ALIM	ALIM	SATIM
SISE	ALIM	ALIM	ALIM	ALIM	SATIM	ALIM	ALIM	SATIM
SKBNK	SATIM	SATIM	ALIM	ALIM	SATIM	SATIM	SATIM	SATIM
SOKM	ALIM	ALIM	ALIM	ALIM	SATIM	ALIM	ALIM	ALIM
TAVHL	SATIM	ALIM	ALIM	ALIM	SATIM	ALIM	SATIM	SATIM
TCELL	ALIM	ALIM	ALIM	ALIM	ALIM	NÖTR	ALIM	ALIM
THYAO	ALIM	ALIM	ALIM	ALIM	ALIM	SATIM	SATIM	ALIM
TKFEN	ALIM	ALIM	ALIM	ALIM	ALIM	SATIM	SATIM	ALIM
TOASO	ALIM	ALIM	ALIM	ALIM	SATIM	ALIM	SATIM	SATIM
TSKB	ALIM	ALIM	ALIM	ALIM	SATIM	ALIM	ALIM	SATIM
TTKOM	ALIM	ALIM	ALIM	ALIM	SATIM	SATIM	SATIM	SATIM
TUPRS	ALIM	ALIM	ALIM	ALIM	SATIM	SATIM	SATIM	ALIM
USD/TRY	ALIM	ALIM	ALIM	ALIM	SATIM	SATIM	SATIM	ALIM
VAKBN	SATIM	ALIM	ALIM	ALIM	SATIM	ALIM	ALIM	SATIM
VESTL	SATIM	ALIM	ALIM	ALIM	SATIM	SATIM	SATIM	SATIM
X10XB	ALIM	ALIM	ALIM	ALIM	SATIM	ALIM	ALIM	ALIM
XAU/TRY	ALIM	ALIM	ALIM	ALIM	ALIM	ALIM	ALIM	ALIM
XAU/USD	ALIM	ALIM	ALIM	ALIM	ALIM	SATIM	ALIM	SATIM
XLBNK	ALIM	ALIM	ALIM	ALIM	SATIM	ALIM	ALIM	SATIM
XSD25	ALIM	ALIM	ALIM	ALIM	SATIM	ALIM	ALIM	ALIM
XU030	ALIM	ALIM	ALIM	ALIM	SATIM	ALIM	ALIM	ALIM
YKBNK	SATIM	SATIM	ALIM	ALIM	SATIM	ALIM	SATIM	SATIM



ViOP Bülten

20 Temmuz 2023

Kod	Destek 3	Destek 2	Destek 1	Kapanış	Pivot	Direnç 1	Direnç 2	Direnç 3
	DESTEKLER					DİRENÇLER		
F_AEFES0723	75.58	78.31	83.33	88.34	86.06	91.08	93.81	98.83
F_AEFES0823	80.55	82.72	86.77	90.81	88.94	92.99	95.16	99.21
F_AKBNK0723	22.46	23.01	24.10	25.19	24.65	25.74	26.29	27.38
F_AKBNK0823	23.30	23.80	24.80	25.80	25.30	26.30	26.80	27.80
F_AKSEN0723	34.12	34.90	36.41	37.92	37.19	38.70	39.48	40.99
F_AKSEN0823	34.18	35.09	36.93	38.76	37.84	39.68	40.59	42.43
F_ALARK0723	76.00	78.58	83.54	88.50	86.12	91.08	93.66	98.62
F_ALARK0823	78.76	81.19	86.07	90.94	88.50	93.38	95.81	100.69
F_ARCLK0723	138.10	140.91	146.55	152.18	149.36	155.00	157.81	163.45
F_ARCLK0823	137.68	141.38	148.76	156.15	152.46	159.84	163.54	170.92
F_ASELS0723	65.94	67.27	69.79	72.30	71.12	73.64	74.97	77.49
F_ASELS0823	67.85	69.12	71.66	74.20	72.93	75.47	76.74	79.28
F_ASTOR0723	70.06	73.03	78.05	83.07	81.02	86.04	89.01	94.03
F_ASTOR0823	73.33	76.05	80.56	85.06	83.28	87.79	90.51	95.02
F_BIMAS0723	189.68	192.47	196.84	201.22	199.63	204.00	206.79	211.16
F_BIMAS0823	195.68	198.04	202.30	206.57	204.66	208.92	211.28	215.54
F_CNHTRY0723	3.77	3.77	3.77	3.77	3.77	3.77	3.77	3.77
F_CNHTRY0823	3.74	3.74	3.74	3.74	3.74	3.74	3.74	3.74
F_DOHOL0723	10.61	10.94	11.55	12.17	11.88	12.49	12.82	13.43
F_DOHOL0823	11.02	11.30	11.87	12.43	12.15	12.72	13.00	13.57
F_ECILC0723	36.85	37.90	39.92	41.94	40.97	42.99	44.04	46.06
F_ECILC0823	38.65	39.58	41.42	43.27	42.35	44.19	45.12	46.96
F_EKGYO0723	8.07	8.17	8.30	8.42	8.40	8.53	8.63	8.76
F_EKGYO0823	8.33	8.42	8.54	8.65	8.63	8.75	8.84	8.96
F_ENJSA0723	37.61	38.55	40.30	42.06	41.24	42.99	43.93	45.68
F_ENJSA0823	38.44	39.59	41.40	43.21	42.55	44.36	45.51	47.32
F_ENKAI0723	30.64	31.11	31.91	32.71	32.38	33.18	33.65	34.45
F_ENKAI0823	31.67	32.14	32.82	33.51	33.29	33.97	34.44	35.12
F_EREGL0723	36.33	36.71	37.45	38.20	37.83	38.57	38.95	39.69
F_EREGL0823	37.37	37.76	38.49	39.22	38.88	39.61	40.00	40.73
F_EURTRY0723	29.83	30.07	30.19	30.31	30.42	30.54	30.77	30.89
F_EURTRY0823	30.75	30.88	30.98	31.07	31.11	31.20	31.33	31.43
F_EURUSD0723	1.11	1.11	1.12	1.12	1.12	1.12	1.13	1.13
F_EURUSD0823	1.11	1.12	1.12	1.12	1.12	1.13	1.13	1.13
F_FROTO0723	775.49	789.76	817.87	845.99	832.14	860.25	874.52	902.63
F_FROTO0823	799.87	814.29	840.75	867.20	855.17	881.63	896.05	922.51
F_GARAN0723	33.80	34.61	36.16	37.71	36.97	38.52	39.33	40.88
F_GARAN0823	34.83	35.60	37.13	38.66	37.90	39.43	40.20	41.73
F_GBPUSD0723	1.27	1.28	1.29	1.29	1.29	1.30	1.30	1.31
F_GBPUSD0823	1.28	1.28	1.29	1.29	1.29	1.29	1.30	1.30
F_GUBRF0723	273.77	278.01	286.51	295.00	290.75	299.25	303.49	311.99
F_GUBRF0823	284.61	288.49	296.23	303.98	300.11	307.85	311.73	319.47
F_HALKB0723	12.83	13.03	13.35	13.68	13.55	13.87	14.07	14.39
F_HALKB0823	13.23	13.42	13.78	14.15	13.97	14.33	14.52	14.88
F_HEKTS0723	30.23	30.59	31.18	31.78	31.54	32.13	32.49	33.08
F_HEKTS0823	30.74	31.10	31.83	32.55	32.19	32.92	33.28	34.01
F_ISCTR0723	13.35	13.57	14.00	14.43	14.22	14.65	14.87	15.30
F_ISCTR0823	13.71	13.94	14.42	14.89	14.65	15.13	15.36	15.84
F_ISGYO0723	11.98	12.49	13.51	14.53	14.02	15.04	15.55	16.57
F_ISGYO0823	12.53	13.01	13.99	14.96	14.47	15.45	15.93	16.91
F_KARSN0723	9.74	9.97	10.40	10.83	10.63	11.06	11.29	11.72
F_KARSN0823	10.05	10.28	10.71	11.15	10.94	11.37	11.60	12.03
F_KCHOL0723	103.09	105.69	110.85	116.00	113.45	118.61	121.21	126.37
F_KCHOL0823	106.61	109.14	114.18	119.23	116.71	121.75	124.28	129.32
F_KOZAA0723	53.59	54.55	56.43	58.31	57.39	59.27	60.23	62.11
F_KOZAA0823	55.47	56.33	58.07	59.80	58.93	60.67	61.53	63.27
F_KOZAL0723	25.18	25.68	26.68	27.68	27.18	28.18	28.68	29.68
F_KOZAL0823	25.96	26.45	27.43	28.40	27.92	28.90	29.39	30.37
F_KRDMD0723	20.31	20.65	21.35	22.04	21.69	22.39	22.73	23.43
F_KRDMD0823	20.95	21.27	21.93	22.58	22.25	22.91	23.23	23.89
F_MGROS0723	238.16	243.58	254.42	265.26	259.84	270.68	276.10	286.94
F_MGROS0823	246.71	251.62	261.35	271.08	266.26	275.99	280.90	290.63
F_ODAS0723	7.44	7.75	8.35	8.96	8.66	9.26	9.57	10.17
F_ODAS0823	7.69	8.00	8.62	9.24	8.93	9.55	9.86	10.48
F_OYAKC0723	47.23	48.16	49.77	51.38	50.70	52.31	53.24	54.85
F_OYAKC0823	48.84	49.73	51.27	52.82	52.16	53.70	54.59	56.13


ViOP Bülten
20 Temmuz 2023

Kod	Destek 3	Destek 2	Destek 1	Kapanış	Pivot	Direnç 1	Direnç 2	Direnç 3
DESTEKLER				DİRENÇLER				
F_PETKM0723	15.25	15.52	16.08	16.63	16.35	16.91	17.18	17.74
F_PETKM0823	15.87	16.11	16.59	17.07	16.83	17.31	17.55	18.03
F_PGSUS0723	670.77	686.08	714.19	742.30	729.50	757.61	772.92	801.03
F_PGSUS0823	694.17	708.59	734.17	759.76	748.59	774.17	788.59	814.17
F_SAHOL0723	48.52	49.44	51.24	53.04	52.16	53.96	54.88	56.68
F_SAHOL0823	50.06	50.96	52.70	54.44	53.60	55.34	56.24	57.98
F_SASA0723N1	59.60	60.36	61.60	62.84	62.36	63.60	64.36	65.60
F_SASA0823	60.14	61.01	62.33	63.66	63.20	64.52	65.39	66.71
F_SISE0723	46.62	47.44	48.96	50.48	49.78	51.30	52.12	53.64
F_SISE0823	48.21	48.97	50.34	51.72	51.10	52.47	53.23	54.60
F_SKBNK0723	2.62	2.67	2.75	2.84	2.80	2.88	2.93	3.01
F_SKBNK0823	2.71	2.75	2.84	2.92	2.88	2.97	3.01	3.10
F_SOKM0723	39.19	39.80	40.92	42.05	41.53	42.65	43.26	44.38
F_SOKM0823	40.14	40.87	41.91	42.96	42.64	43.68	44.41	45.45
F_TAVHL0723	100.31	102.11	105.20	108.29	107.00	110.09	111.89	114.98
F_TAVHL0823	103.15	105.08	107.82	110.57	109.75	112.49	114.42	117.16
F_TCELL0723	40.99	42.63	45.06	47.50	46.70	49.13	50.77	53.20
F_TCELL0823	42.77	44.24	46.49	48.73	47.96	50.21	51.68	53.93
F_THYAO0723	206.20	210.54	218.52	226.50	222.86	230.84	235.18	243.16
F_THYAO0823	212.76	216.85	224.60	232.35	228.69	236.44	240.53	248.28
F_TKFEN0723	37.57	38.73	41.07	43.40	42.23	44.57	45.73	48.07
F_TKFEN0823	39.07	40.13	42.27	44.40	43.33	45.47	46.53	48.67
F_TOASO0723	234.15	238.91	247.55	256.19	252.31	260.95	265.71	274.35
F_TOASO0823	241.60	246.38	254.44	262.50	259.22	267.28	272.06	280.12
F_TSKB0723	4.60	4.73	5.01	5.28	5.14	5.42	5.55	5.83
F_TSKB0823	4.80	4.93	5.17	5.42	5.30	5.54	5.67	5.91
F_TTKOM0723	20.68	21.10	21.73	22.37	22.15	22.78	23.20	23.83
F_TTKOM0823	21.40	21.78	22.41	23.05	22.79	23.42	23.80	24.43
F_TUPRS0723	82.70	84.25	87.35	90.45	88.90	92.00	93.55	96.65
F_TUPRS0823	85.62	87.05	89.88	92.70	91.31	94.14	95.57	98.40
F_USDTRY0723	26.93	27.01	27.06	27.12	27.14	27.20	27.28	27.33
F_USDTRY0823	27.43	27.50	27.59	27.68	27.67	27.75	27.83	27.92
F_VAKBN0723	10.31	10.48	10.83	11.17	11.00	11.35	11.52	11.87
F_VAKBN0823	10.74	10.88	11.16	11.44	11.30	11.58	11.72	12.00
F_VESTL0723	52.19	53.68	56.37	59.05	57.86	60.55	62.04	64.73
F_VESTL0823	54.12	55.56	58.12	60.68	59.56	62.12	63.56	66.12
F_X10XB0823	8,560.50	8,667.50	8,881.50	9,095.50	8,988.50	9,202.50	9,309.50	9,523.50
F_X10XB1023	9,217.17	9,311.08	9,498.92	9,686.75	9,592.83	9,780.67	9,874.58	10,062.42
F_XAUTRYM0823	1,743.80	1,755.90	1,764.80	1,773.70	1,776.90	1,785.80	1,797.90	1,806.80
F_XAUTRYM1023	1,827.93	1,846.47	1,862.73	1,879.00	1,881.27	1,897.53	1,916.07	1,932.33
F_XAUUSD0823	1,975.30	1,980.50	1,987.40	1,994.30	1,992.60	1,999.50	2,004.70	2,011.60
F_XAUUSD1023	1,999.42	2,003.23	2,010.17	2,017.10	2,013.98	2,020.92	2,024.73	2,031.67
F_XLBNK0823	5,016.00	5,126.50	5,328.50	5,530.50	5,439.00	5,641.00	5,751.50	5,953.50
F_XLBNK1023	5,371.75	5,450.00	5,606.50	5,763.00	5,684.75	5,841.25	5,919.50	6,076.00
F_XU0300823	6,900.17	7,038.33	7,293.67	7,549.00	7,431.83	7,687.17	7,825.33	8,080.67
F_XU0301023	7,338.92	7,460.33	7,700.67	7,941.00	7,822.08	8,062.42	8,183.83	8,424.17
F_YKBNK0723	12.44	12.63	12.98	13.34	13.17	13.52	13.71	14.06
F_YKBNK0823	12.87	13.04	13.35	13.67	13.52	13.83	14.00	14.31

Sözleşme Kodu	Vade Ayı	Uzlaşma Fiyatı	Önceki Uzlaşma Fiyatı	Değişim	Değişim Puan	Gün İçi Yüksek	Gün İçi Düşük	İşlem Miktarı	İşlem Hacim	Açık Pozisyon	Açık Pozisyon Değişimi	Vadeye Kalan Gün Sayısı	Takasbank Başlangıç Teminatı %
PAY VADELİ													
F_KARSN0723	31.07.2023	10.830	10.370	4.44 %	0.46	10.860	10.200	146,344	153,952,999	82,075	24,954	12	16
F_KARSN0823	31.08.2023	11.140	10.650	4.60 %	0.49	11.160	10.500	6,489	7,013,358	11,256	2,282	43	16
F_KCHOL0723	31.07.2023	115.240	109.520	5.22 %	5.72	116.060	108.300	54,164	602,643,838	82,864	-5,980	12	18
F_KCHOL0823	31.08.2023	118.290	112.910	4.76 %	5.38	119.230	111.660	9,357	106,659,952	13,363	-3,255	43	18
F_KOZAA0723	31.07.2023	58.270	56.930	2.35 %	1.34	58.350	55.510	54,379	309,393,152	99,089	141	12	17
F_KOZAA0823	31.08.2023	59.730	58.250	2.54 %	1.48	59.800	57.200	3,622	21,209,661	10,500	-180	43	17
F_KOZAL0723	31.07.2023	27.500	26.720	2.92 %	0.78	27.680	26.180	169,728	456,469,624	111,056	9,290	12	21
F_KOZAL0823	31.08.2023	28.230	27.400	3.03 %	0.83	28.420	26.950	13,394	37,452,518	26,011	8,681	43	21
F_KRDMD0723	31.07.2023	21.950	21.740	0.97 %	0.21	22.040	21.000	317,060	677,661,559	258,379	4,430	12	20
F_KRDMD0823	31.08.2023	22.490	22.370	0.54 %	0.12	22.580	21.600	19,296	42,452,996	62,914	8,235	43	20
F_MGROS0723	31.07.2023	264.810	255.450	3.66 %	9.36	265.260	249.000	6,143	158,259,964	5,889	739	12	18
F_MGROS0823	31.08.2023	270.840	262.450	3.20 %	8.39	271.170	256.530	478	12,673,828	377	17	43	18
F_ODAS0723	31.07.2023	8.960	8.150	9.94 %	0.81	8.960	8.050	1,210,405	1,049,044,422	618,342	125,993	12	17
F_ODAS0823	31.08.2023	9.240	8.400	10.00 %	0.84	9.240	8.310	234,056	208,676,552	203,280	155,377	43	17
F_OYAKC0723	31.07.2023	51.390	50.780	1.20 %	0.61	51.630	49.090	41,611	209,487,229	29,565	-2,920	12	19
F_OYAKC0823	31.08.2023	52.740	52.250	0.94 %	0.49	53.040	50.610	2,975	15,390,287	3,849	288	43	19
F_PETKM0723	31.07.2023	16.610	16.140	2.91 %	0.47	16.630	15.800	338,252	550,275,134	275,722	17,744	12	17
F_PETKM0823	31.08.2023	17.050	16.630	2.53 %	0.42	17.070	16.350	32,315	54,413,453	41,346	3,279	43	17
F_PGSUS0723	31.07.2023	739.920	706.920	4.67 %	33.00	744.810	701.390	7,843	568,524,480	4,472	98	12	19
F_PGSUS0823	31.08.2023	758.630	730.140	3.90 %	28.49	763.000	723.000	382	28,491,059	547	134	43	19
F_SAHOL0723	31.07.2023	52.930	50.780	4.23 %	2.15	53.080	50.360	118,934	613,739,458	146,919	-2,672	12	17
F_SAHOL0823	31.08.2023	54.310	52.290	3.86 %	2.02	54.500	51.860	8,620	45,593,234	25,461	2,332	43	17
F_SASA0723N1	31.07.2023	62.740	62.260	0.77 %	0.48	63.120	61.120	24,322	346,378,567	37,352	-1,894	12	21
F_SASA0823	31.08.2023	63.440	62.920	0.83 %	0.52	64.060	61.870	2,370	14,892,986	10,133	261	43	21
F_SISE0723	31.07.2023	50.450	49.320	2.29 %	1.13	50.600	48.260	153,441	755,908,686	162,586	-1,725	12	17
F_SISE0823	31.08.2023	51.800	50.760	2.05 %	1.04	51.850	49.720	15,789	80,198,358	22,585	1,448	43	17
F_SKBK0723	31.07.2023	2.830	2.730	3.66 %	0.10	2.840	2.710	275,311	75,820,030	226,380	-20,422	12	17
F_SKBK0823	31.08.2023	2.920	2.830	3.18 %	0.09	2.930	2.800	39,598	11,255,003	150,759	3,041	43	17
F_SOKM0723	31.07.2023	41.940	40.690	3.07 %	1.25	42.130	40.400	18,346	76,055,510	19,379	1,305	12	18
F_SOKM0823	31.08.2023	43.100	41.600	3.61 %	1.50	43.360	41.590	636	2,705,080	5,373	31	43	18
F_TAVHL0723	31.07.2023	108.020	106.460	1.47 %	1.56	108.800	103.910	27,798	295,726,208	42,971	6,511	12	16
F_TAVHL0823	31.08.2023	111.050	109.820	1.12 %	1.23	111.670	107.000	1,708	18,728,516	3,677	171	43	16
F_TCELL0723	31.07.2023	47.480	45.100	5.28 %	2.38	48.330	44.260	239,702	1,118,127,182	124,971	2,326	12	17
F_TCELL0823	31.08.2023	48.760	46.300	5.31 %	2.46	49.440	45.720	15,803	75,604,004	14,957	223	43	17
F_THYAO0723	31.07.2023	226.460	216.210	4.74 %	10.25	227.200	214.880	79,970	1,763,211,696	94,147	5,140	12	17
F_THYAO0823	31.08.2023	232.350	222.360	4.49 %	9.99	232.780	220.940	5,063	114,848,498	11,160	530	43	17
F_TKFEN0723	31.07.2023	43.200	40.420	6.88 %	2.78	43.400	39.900	39,566	164,647,475	47,548	-2,018	12	17
F_TKFEN0823	31.08.2023	44.210	41.830	5.69 %	2.38	44.400	41.200	2,978	12,786,257	6,896	172	43	17
F_TOASO0723	31.07.2023	255.790	247.430	3.38 %	8.36	257.070	243.670	8,958	224,200,840	12,882	312	12	18
F_TOASO0823	31.08.2023	262.810	254.270	3.36 %	8.54	264.000	251.160	566	14,474,812	1,636	142	43	18
F_TSKB0723	31.07.2023	5.260	4.950	6.26 %	0.31	5.280	4.870	365,047	185,547,912	195,475	-45,965	12	21
F_TSKB0823	31.08.2023	5.410	5.100	6.08 %	0.31	5.420	5.050	10,471	5,519,344	39,303	3,638	43	21
F_TTKOM0723	31.07.2023	22.330	21.960	1.68 %	0.37	22.560	21.510	188,021	414,262,971	138,046	4,071	12	18
F_TTKOM0823	31.08.2023	23.020	22.580	1.95 %	0.44	23.160	22.150	13,356	30,300,049	65,959	6,984	43	18
F_TUPRS0723	31.07.2023	90.140	87.870	2.58 %	2.27	90.450	85.800	32,882	290,077,792	35,050	1,856	12	17
F_TUPRS0823	31.08.2023	92.540	90.800	1.92 %	1.74	92.750	88.490	2,874	25,971,267	11,683	244	43	17
F_VAKBN0723	31.07.2023	11.120	10.740	3.54 %	0.38	11.180	10.660	139,541	151,695,459	148,459	-20,145	12	20
F_VAKBN0823	31.08.2023	11.390	11.140	2.24 %	0.25	11.440	11.020	3,322	3,731,970	22,812	1,283	43	20
F_VESTL0723	31.07.2023	59.110	56.480	4.66 %	2.63	59.360	55.180	34,282	197,062,963	47,023	8,629	12	17
F_VESTL0823	31.08.2023	60.860	58.300	4.39 %	2.56	61.000	57.000	6,466	38,394,154	7,329	3,321	43	17
F_YKBNK0723	31.07.2023	13.330	12.980	2.70 %	0.35	13.350	12.810	709,141	926,395,507	639,008	-18,416	12	20
F_YKBNK0823	31.08.2023	13.670	13.370	2.24 %	0.30	13.680	13.200	24,680	33,099,743	77,292	12,982	43	20

Genel Müdürlük

Esentepe Mh. Ecza Sk. Safter Han İş Merkezi No:6 Şişli/İstanbul – (0212) 286 30 00

Beylikdüzü

Hayrettin Paşa Mah. 1993 Sokak No:22 Ferah Residence Daire A1 Esenyurt – (0212) 270 26 43

Erenköy

Bağdat Caddesi Beyaz Apt. No: 339 D:5 Erenköy – (0216) 301 10 45

Levent

Nispetiye Mah. Aytar Cad Metro İş Merkezi No. 10 İç Kapı No: 1 Beşiktaş – (0212) 286 30 00

Nişantaşı

Vali Konağı Cad. No.77 Polat Apt. Kat.3 D.3 Nişantaşı/Şişli – (0212) 241 15 75

Sirkeci

Hobyar Mah. Aşirefendi Cad. Denizli Han Blok No: 27 Kapı No: 611 Fatih – (0212) 939 67 78

Suadiye

Suadiye Mah. Öncü Sokak Büyük Hanlı Konutları B1 Blok K:8 D:22 Kadıköy – (0216) 350 01 43

Ankara

Tunalı Hilmi Cad. 60/12 Kavaklıdere – (0312) 426 16 61

Bursa

Çekirge Mah. Çekirge Cad. Gökçen Apt. Blok 97/1 C Osmangazi – (0224) 233 43 37

Çankaya

Mustafa Kemal Mah. Dumlupınar Bulvarı No: 266 C/87 Çankaya – (0312) 220 53 21

Malatya

Sancaktar Mah. Aslantepo Cad. Canbaylar Plaza No. 93/9 Battalgazi – (0422) 377 90 00

**YASAL UYARI**

Bu rapor, bir veya daha fazla sermaye piyasası aracı veya bunları ihraç eden ortaklıklar ve kuruluşlar ile piyasa eğilimleri hakkında, belirli bir kişiye veya mali durumları, risk ve getiri tercihleri benzer nitelikteki bir gruba yönelik olmamak kaydıyla, Marbaş Menkul Değerler A.Ş. müşterilerine ve/veya dağıtım kanallarına yönelik olarak Marbaş Menkul Değerler A.Ş.'nin anlaşılabilir olduğu dışarıdan hizmet sağlayıcı kuruluş tarafından hazırlanmıştır. Burada yer alan yatırım bilgi, yorum ve tavsiyeleri yatırım danışmanlığı kapsamında değildir. Yatırım danışmanlığı hizmeti, yetkili kuruluşlar tarafından kişilerin risk ve getiri tercihleri dikkate alınarak kişiye özel sunulmaktadır. Burada yer alan yorum ve tavsiyeler ise genel niteliktedir. Bu tavsiyeler mali durumunuz ile risk ve getiri tercihlerinize uygun olmayabilir. Bu nedenle, sadece burada yer alan bilgilere dayanarak yatırım kararı verilmesi beklentilerinize uygun sonuçlar doğurmayabilir. Bu rapor ve yorumlardaki yazılar, bilgiler ve grafikler, ulaşılabilen ilk kaynaklardan iyi niyetle ve doğruluğu, geçerliliği, etkinliği velhasıl her ne şekil, suret ve nam altında olursa olsun herhangi bir karara dayanak oluşturması hususunda herhangi bir teminat, garanti oluşturmadan, yalnızca bilgi edinilmesi amacıyla derlenmiştir. İş bu raporlardaki yorumlardan; eksik bilgi ve/veya güncellenme gibi konularda ortaya çıkabilecek zararlardan Marbaş Menkul Değerler A.Ş. ve çalışanları sorumlu değildir. Marbaş Menkul Değerler A.Ş. her an, hiçbir şekil ve surette ön ihbara ve/veya ihtara gerek kalmaksızın söz konusu bilgileri, tavsiyeleri değiştirebilir ve/veya ortadan kaldırabilir. Genel anlamda bilgi vermek amacıyla hazırlanmış olan iş bu rapor ve yorumlar, kapsamı bilgiler, tavsiyeler hiçbir şekil ve surette Marbaş Menkul Değerler A.Ş.'nin herhangi bir taahhüdünü tazammum etmediğinden, bu bilgilere istinaden her türlü özel ve/veya tüzel kişiler tarafından alınacak kararlar, varılacak sonuçlar, gerçekleştirilecek işlemler ve oluşabilecek her türlü riskler bizatihi bu kişilere ait ve raci olacaktır. Hiçbir şekil ve surette ve her ne nam altında olursa olsun, her türlü gerçek ve/veya tüzel kişinin, gerek doğrudan gerek dolayısı ile ve bu sebeplerle uğrayabileceği her türlü doğrudan ve/veya dolayısıyla oluşacak maddi ve manevi zarar, kar mahrumiyeti, velhasıl her ne nam altında olursa olsun uğrayabileceği zararlardan hiçbir şekil ve surette Marbaş Menkul Değerler A.Ş. ve çalışanları sorumlu tutulamayacak ve hiçbir şekil ve surette her ne nam altında olursa olsun Marbaş Yatırım Menkul Değerler A.Ş. çalışanlarından talepte bulunulmayacaktır.