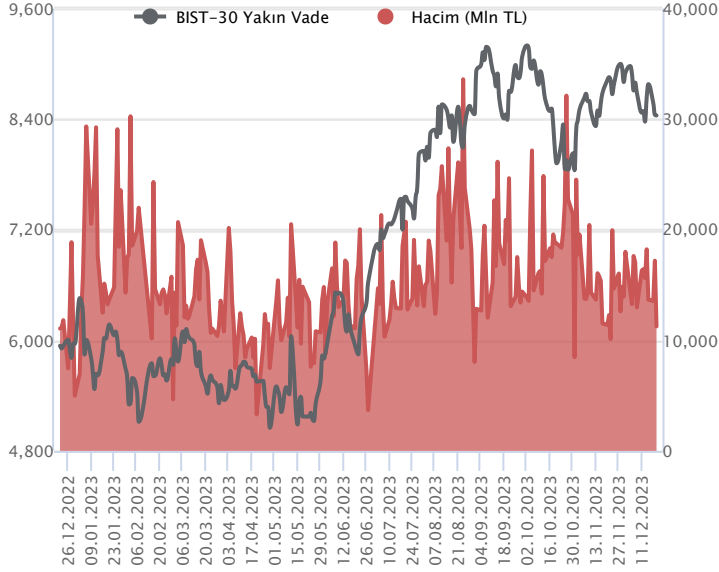


Sözleşme Kodu	Vade Ayı	Uzlaşma Fiyatı	Önceki Uzlaşma Fiyatı	Değişim	Değişim Puanı	Gün İçi Yüksek	Gün İçi Düşük	İşlem Miktarı	İşlem Hacim	Açık Pozisyon	Açık Pozisyon Değişimi	Vadeye Kalan Gün Sayısı	Takasbank Başlangıç Teminatı %
F_XU0300224	29.02.2024	8,947.75	8,997.25	-0.55 %	-49.50	9,030.00	8,873.00	9,386.00	840,023,722.50	15,725.00	5,947.00	71	15
F_XU0301223	29.12.2023	8,452.00	8,475.75	-0.28 %	-23.75	8,500.00	8,373.00	133,471.00	11,252,537,370.00	239,466.00	-647.00	9	15

### ENDEKS KONTRATLARI

### BIST 30 Yakın Vadeli Kontratı



Aralık vadeli endeks sözleşmesi dün 8.373,00 ile 8.500,00 seviyeleri arasında dalgalanarak günü yüzde 0,28'lik düşüşle 8.452,00 uzlaşma fiyatından tamamladı. Akşam seansı kapanışı ise uzlaşma fiyatının altında 8.439,50 seviyesinden gerçekleşti. Bankacılık ve menkul kıymet yatırım ortaklıkları sektörleri dışındaki tüm sektörlerde negatif seyirler izlendiği görüldü. Dün sözleşmede negatif seyirlerde kapanış gerçekleşse de gün içi kararsız seyirlerin ağırlık kazandığını söyleyebiliriz. Bu sabah yurt dışı piyasalara baktığımızda ABD vadeli sınırlı alıcılı seyirler izliyor. Avrupa endeksleri hafif sınırlı satıcılı açılışlara işaret ediyor. Asya piyasalarında ise karışık seyirler hâkim. Bu bağlamda sözleşmenin güne yataya yakın bir başlangıç yapmasını bekliyoruz.

Sözleşmede bugün 8.373 – 8.360 aralığını destek bölgesi olarak izleyeceğiz. Bu bölge altındaki kalıcı fiyat hareketlerinde 8.285 – 8.260 aralığı destek bölgesi olarak gündeme gelebilir. Yükseliş eğilimlerinde 8.500 seviyesi direnç noktası olup, bu seviye üzerindeki kalıcı fiyat hareketlerinde 8.550 – 8.640 ve 8.740 seviyeleri direnç noktaları olarak izlenebilir.

#### Endeks - 30 Yakın Vade Aracı Kurum Dağılımı Günlük Değişim

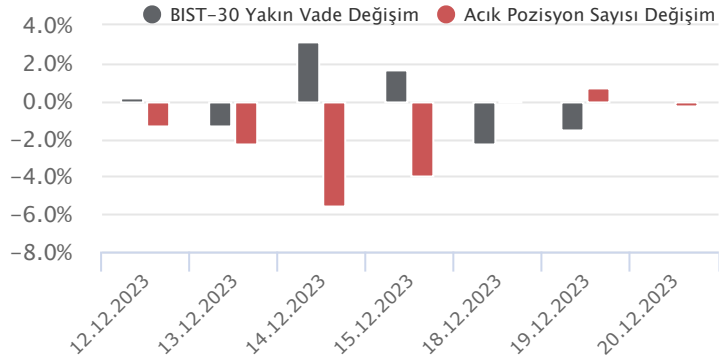
Long			Short		
Kurum	Net Lot	Pay (%)	Kurum	Net Lot	Pay (%)
İfo Yatırım	2.113	25	Deniz Yatırım	1.963	23
Global Menkul	1.146	14	Bank of America	1.321	16
Teb Yatırım	1.099	13	QNB Finans Yatırım	1.302	15
Yapı Kredi Yatırım	882	10	Tacirler Yatırım	562	7
Vakıf Yatırım	696	8	Gedik Yatırım	497	6
Diğer	2.549	30	Diğer	2.840	34

İlk 5 Kurum Alım Ağırlıklı

#### Endeks - 30 Yakın Vade Aracı Kurum Dağılımı Tüm Vade

Long			Short		
Kurum	Net Lot	Pay (%)	Kurum	Net Lot	Pay (%)
Teb Yatırım	46.833	33	Bank of America	73.150	52
Yapı Kredi Yatırım	32.577	23	HSBC Yatırım	14.031	10
Ziraat Yatırım	16.502	12	İş Yatırım	13.238	10
İfo Yatırım	12.178	9	Meksa Yatırım	9.667	7
Halk Yatırım	11.316	8	Garanti BBVA	7.583	5
Diğer	20.709	15	Diğer	22.108	16

İlk 5 Kurum Alım Ağırlıklı

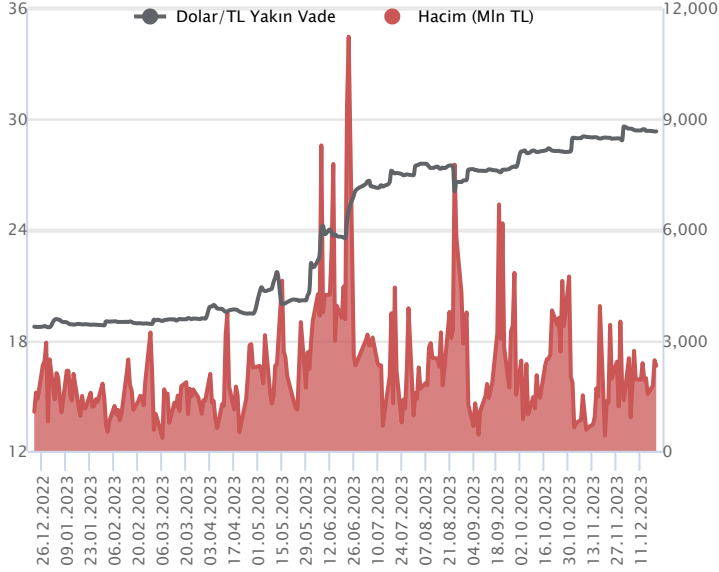


#### Fiyat (%) Açık Pozisyon (%) Yorum

Artış	Artış	Yükselişin devamlılığı için sinyal olarak kabul edilebilir.
Artış	Azalış	Yükselişin desteklenmediğini gösterir.
Azalış	Artış	Düşüşlerin devamlılığı için sinyal olarak kabul edilebilir.
Azalış	Azalış	Düşüşlerin desteklenmediğini gösterir.

Sözleşme Kodu	Vade Ayı	Uzlaşma Fiyatı	Önceki Uzlaşma Fiyatı	Değişim	Değişim Puan	Gün İçi Yüksek	Gün İçi Düşük	İşlem Miktarı	İşlem Hacim	Açık Pozisyon	Açık Pozisyon Değişimi	Vadeye Kalan Gün Sayısı	Takasbank Başlangıç Teminatı %
<b>DÖVİZ KONTRATLARI</b>													
F_EURTRY0124	31.01.2024	33.2514	33.1425	0.33 %	0.11	33.2600	33.2013	10,071	334,360,164	10,376	9,770	42	14
F_EURTRY1223	29.12.2023	32.1518	32.1740	-0.07 %	-0.02	32.2180	32.0911	10,112	324,500,719	18,933	-10,070	9	14
F_EURUSD0124	31.01.2024	1.0992	1.0995	-0.03 %	0.00	1.0993	1.0961	1,254	39,967,597	2,002	-345	42	4
F_EURUSD1223	29.12.2023	1.0974	1.0986	-0.11 %	0.00	1.0980	1.0942	6,142	195,558,882	28,498	-1,181	9	4
F_USDTRY0124	31.01.2024	30.2403	30.2116	0.09 %	0.03	30.2733	30.1977	46,359	1,403,597,892	711,397	29,384	42	14
F_USDTRY1223	29.12.2023	29.3300	29.3282	0.01 %	0.00	29.3503	29.3100	78,722	2,308,465,228	634,242	-60,600	9	14

**Dolar/TL Yakın Vadeli Kontratı**



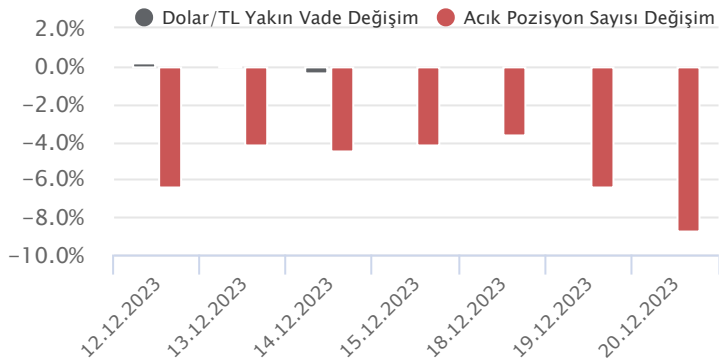
Aralık vadeli Dolar/TL sözleşmesi dün 29,3100 ile 29,3503 seviyeleri arasında dalgalanarak günü yüzde 0,01'lik yükselişle 29,3300 uzlaşma fiyatından tamamladı. Yurt içerisinde tüketici güven endeksi aralıkta bir önceki aya göre 1,9 puan artış kaydederek 77,4 seviyesine yükseldi. Yurt dışı üretici enflasyonu kasımında aylık yüzde 3,51 artış kaydederken, yıllık artış ise yüzde 59,15 düzeyinde gerçekleşti. ABD tarafında cari işlemler dengesi üçüncü çeyrekte 200,3 milyar TL açık verirken, tüketici güven endeksi ise aralıkta beklentilerin üzerinde 110,7 ile 2021'den bu yana en yüksek artışı kaydetti. Mevcut konut satışları ise kasımında 3,82 milyon ile beklentileri aştı. Açıklanan verilerin fiyatlamalara etkisi olmazken, kurda düşük volatilité hafif yükseliş eğilimi devam etti. Bugün TCMB faiz kararı takip edilecek. ABD'de ise büyüme verisi ön planda olacak. TCMB faiz kararı sonrası piyasada volatilité artabilir. Dolar/TL, bu sabah saat 08:20 itibarıyla 29,13'lü seviyelerde hareket ediyor. Dolar endeksi ise 102,30 civarında bulunuyor.

**Dolar/TL Yakın Vade Aracı Kurum Dağılımı Günlük Değişim**

Long			Short		
Kurum	Net Lot	Pay (%)	Kurum	Net Lot	Pay (%)
Akbank	55.612	85	Ak Yatırım	26.199	40
Garanti Bankası	6.000	9	Garanti BBVA	21.512	33
Yapı ve Kredi	2.000	3	İş Yatırım	8.542	13
Yatırım Finans	686	1	Bank of America	2.443	4
Deutsche Bank	519	1	QNB Finans Yatırım	2.211	3
Diğer	604	1	Diğer	4.514	7
<b>İlk 5 Kurum Alım Ağırlıklı</b>					

**Dolar/TL Yakın Vade Aracı Kurum Dağılımı Tüm Vade**

Long			Short		
Kurum	Net Lot	Pay (%)	Kurum	Net Lot	Pay (%)
Ak Yatırım	150.712	32	Akbank	259.642	55
Yapı Kredi Yatırım	68.739	15	Bank of America	79.085	17
Oyak Yatırım	64.233	14	Burgan Yatırım	25.600	5
Halk Yatırım	23.092	5	İş Bankası	23.769	5
Strateji Menkul	20.465	4	Garanti BBVA	22.488	5
Diğer	140.153	30	Diğer	60.206	13
<b>İlk 5 Kurum Satım Ağırlıklı</b>					

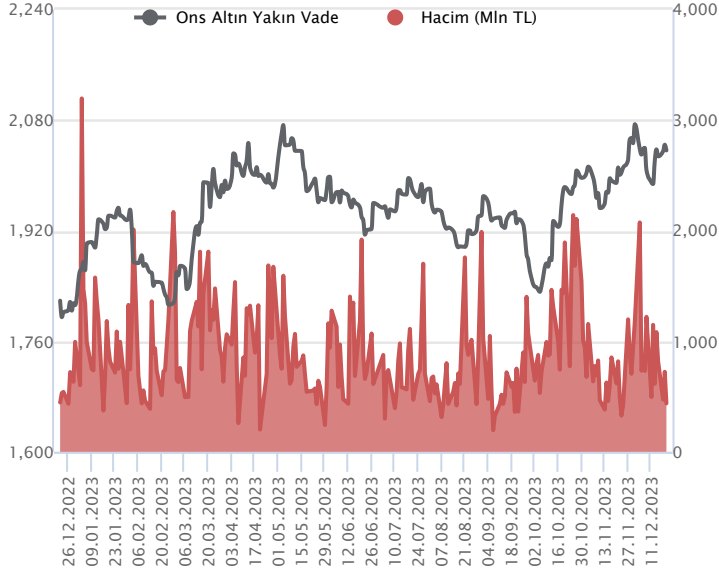


**Fiyat (%) Açık Pozisyon (%) Yorum**

Artış	Artış	Yükselişin devamlılığı için sinyal olarak kabul edilebilir.
Artış	Azalış	Yükselişin desteklenmediğini gösterir.
Azalış	Artış	Düşüşlerin devamlılığı için sinyal olarak kabul edilebilir.
Azalış	Azalış	Düşüşlerin desteklenmediğini gösterir.

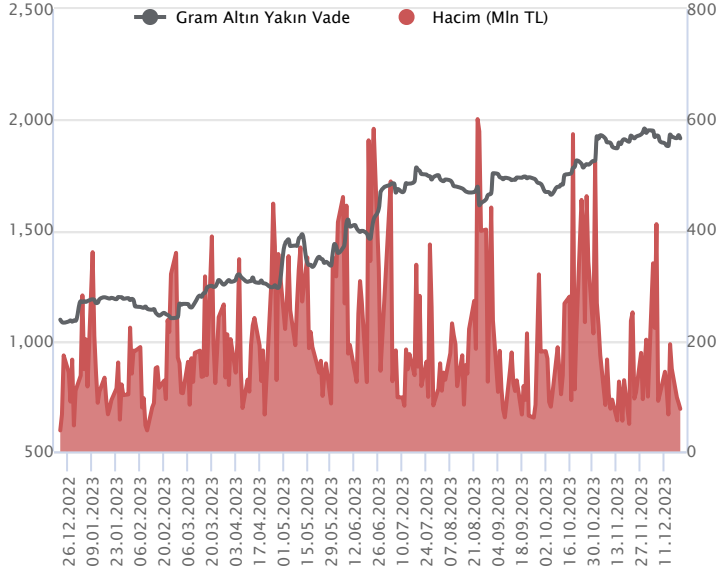
Sözleşme Kodu	Vade Ayı	Uzlaşma Fiyatı	Önceki Uzlaşma Fiyatı	Değişim	Değişim Puan	Gün İçi Yüksek	Gün İçi Düşük	İşlem Miktarı	İşlem Hacim	Açık Pozisyon	Açık Pozisyon Değişimi	Vadeye Kalan Gün Sayısı	Takasbank Başlangıç Teminatı %
<b>ALTIN KONTRATLARI</b>													
F_XAUTRYM0224	29.02.2024	2,053.810	2,059.630	-0.28 %	-5.82	2,061.400	2,050.070	32,534	66,945,749	239,478	19,137	71	14
F_XAUTRYM1223	29.12.2023	1,920.850	1,929.240	-0.43 %	-8.39	1,933.940	1,915.100	39,899	76,803,206	986,218	-7,617	9	14
F_XAUUSD0224	29.02.2024	2,060.400	2,066.550	-0.30 %	-6.15	2,067.700	2,053.900	3,766	225,428,762	6,687	-812	71	8
F_XAUUSD1223	29.12.2023	2,041.300	2,046.900	-0.27 %	-5.60	2,047.600	2,029.950	7,385	437,722,302	38,639	1,304	9	8

### ONS ALTIN Yakın Vadeli Kontratı



Aralık vadeli ons altın sözleşmesi dün 2029,95 – 2047,60\$ arasında seyrederek, günü yüzde 0,27 kayıpla 2041,30\$ uzlaşma fiyatından kapattı. Spot piyasada saat 08:10 itibariyle ons altın 2036\$ seviyesinde bulunuyor. Sözleşme için bugünde stratejimizi korumaya devam ediyoruz. Sözleşmede 2029-2052\$ arasını nötr olarak değerlendiriyoruz. Sözleşme için 2052\$ direnç noktası olarak görülmektedir. Bu direncin üzerinde kapanışların devamında yukarı yönlü pozisyonların artması beklenebilir. Sözleşmede 2052\$ direncinin üzerinde 2031\$ stop seviyesi belirlenerek 2093\$ seviyesi hedeflenebilir. Aşağıda 2029\$ seviyesi destek noktası olarak bulunuyor. Bu destek altı kapanışlarda 2049\$ stop loss olmak koşuluyla 1988\$ seviyesi değerlendirilebilir. Bugün ABD'de 3.çeyrek final okuması GSYIH verisi açıklanacak. Her hafta açıklanan haftalık işsizlik maaşı başvuruları da takip edilecek. Fed üyelerinin de konuşmaları bugün için izlenebilir. Sözleşmede olası oynaklığa karşı yatırımcıların aktif bir kar al/zarar seviyesi belirleyerek hareket etmeleri daha sağlıklı olabilir.

### GRAM ALTIN Yakın Vadeli Kontratı

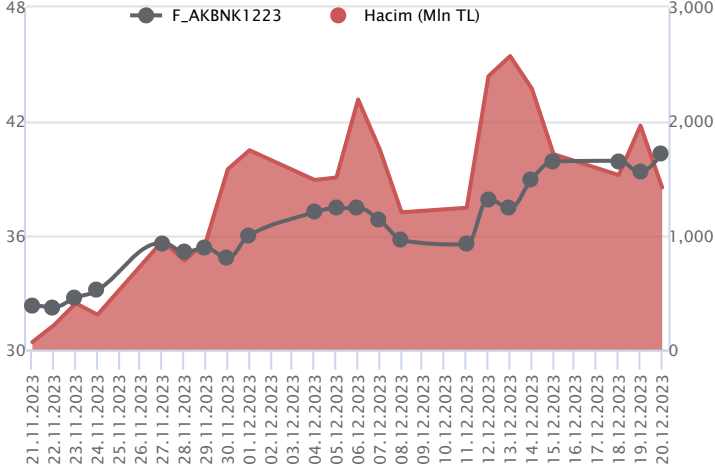


Aralık vadeli gram altın sözleşmesi dün 1915,10-1933,94 TL arasında dalgalanarak, günü yüzde 0,43 düşüyle 1920,85 TL uzlaşma fiyatından tamamladı. Spot piyasada bu sabah saat 08:10 itibariyle gram altın 1908 TL seviyesinde izleniyor. Ons altın 2036\$ ve Dolar/TL kuru 29,13 TL seviyesinde bulunuyor. Yurt içinde bugün TCMB'nin faiz kararı takip edilecek. Bu yılın son toplantısı olacak. MB için bugünkü toplantıda 250BP faiz artış beklentisi bulunuyor. Karar metnindeki tonlama, gelecek seneye yönelik görünüm, yurt içi piyasaların seyri açısından önemli olacaktır. Yurt dışında ABD'de GSYIH verisi ve her hafta açıklanan haftalık işsizlik maaşı başvuruları verileri takip edilecek. Fed üyelerinin de konuşmaları olabilir. Faiz indirimiyle ilgili söylemleri, yakından izleniyor. Sözleşmede olası oynaklığa karşı yatırımcıların aktif bir kar al/zarar seviyesi belirleyerek hareket etmeleri daha sağlıklı olabilir.

Sözleşme	Vade Ayı	Son Uzlaşma	Önceki Uzlaşma	Değişim %	Günün Düşüğü	Günün Yükselişi	İşlem Adedi	İşlem Hacmi
<b>PAY VADELİ SÖZLEŞMELERİNDE EN FAZLA İŞLEM GÖRENLER</b>								
F_AKBNK1223	29.12.2023	40.390	39.370	2.6 %	39.200	40.480	357,668	1,421,172,748
F_YKBNK1223	29.12.2023	21.200	20.920	1.3 %	20.560	21.220	488,954	1,016,362,122
F_THYAO1223	29.12.2023	245.060	248.220	-1.3 %	244.480	248.880	40,671	1,000,276,001

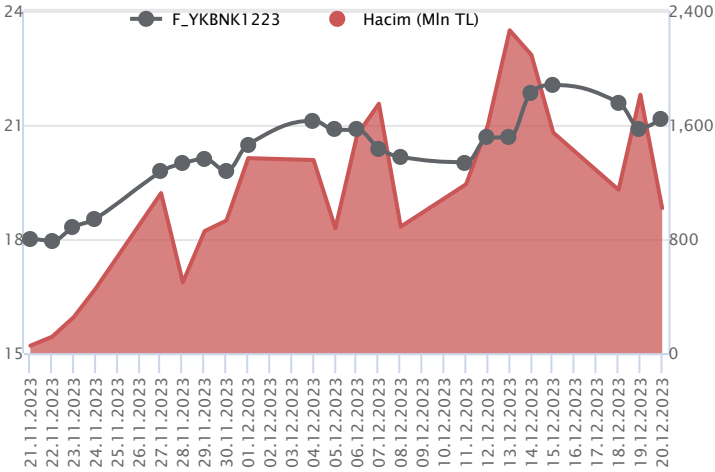
Pay vadeli sözleşmeleri, düşük teminatlarla yüksek tutarlı pozisyonlar almayı mümkün kılar. Pay vadeli sözleşmeleri ile ilgili daha detaylı bilgi almak için Marbaş Menkul Değerler A.Ş. ile iletişime geçebilirsiniz.

### F\_AKBNK1223 Vadeli Kontratı



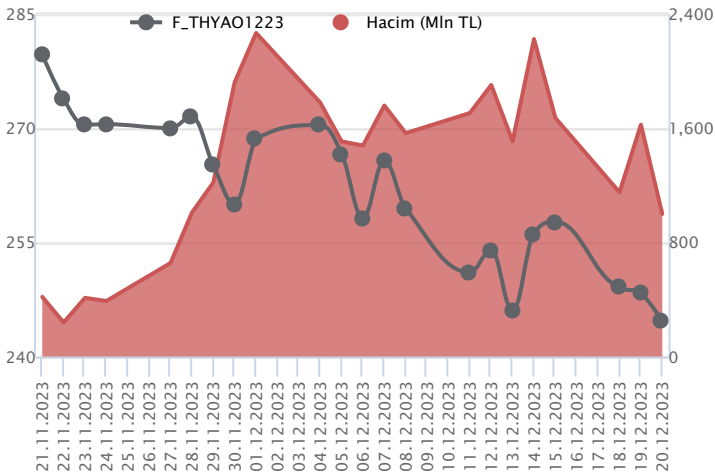
Endekste kayıplar %1'i bulurken, bankacılık sektöründe pozitif ayrışma ön plandaydı. Aralık vadeli AKBNK sözleşmesi 39,20 TL ve 40,48 TL seviyeleri arasında dalgalanarak günü 40,39 TL uzlaşma fiyatından %2,6'lık kazançla tamamladı. Ortalamaların üzerinde seyrin kaydedildiği sözleşmede ilk etapta 40,00 TL üzeri kapanışlar önemli olacak. Bu koşulun devamında zirvenin yer aldığı 40,54 TL ve 40,86 TL gündeme gelecek direnç seviyeleridir. Düzeltme hareketlerinde ise 40,00 TL altı kapanışlar izlenmektedir. Geri çekilmelerde 39,63 TL ve 7 günlük ortalamanın bulunduğu 39,00 TL takip edilecek destek noktalarıdır. Piyasa genelinde yaşanan volatilité sebebiyle alınacak pozisyonlarda temkinli olunması aktif bir stop-loss stratejisine bağılı kalınması faydalı olacaktır.

### F\_YKBNK1223 Vadeli Kontratı



Bankacılık endeksinde %1,60'lık kazanç söz konusu olurken, Aralık vadeli YKBNK sözleşmesi dün 20,56 TL ve 21,22 TL seviyeleri arasında dalgalanarak 21,20 TL uzlaşma fiyatından %1,3'lük kazançla günü tamamladı. Sözleşmede 21,00 TL seviyesinin üzerinde tutunmanın devamında alım iştahının güç kazanacağı görüşündeyiz. Bu durumda 21,47 TL ve 21,75 TL seviyeleri söz konusu olacak direnç noktalarıdır. Geri çekilmelerde ise 21,00 TL altı kapanışlar takip edilebilir. Geri çekilmelerde 20,70 TL – 20,41 TL öne çıkan destek noktalarıdır. Son dönemdeki yüksek volatilité sebebiyle alınacak pozisyonlarda temkinli olunması aktif bir stop-loss stratejisine bağılı kalınması faydalı olacaktır.

### F\_THYAO1223 Vadeli Kontratı



Endekste volatilité yüksek kalmaya devam ederken, Aralık vadeli THYAO sözleşmesi 244,48 TL – 248,88 TL seviyeleri arasında dalgalanarak 245,06 TL uzlaşma fiyatından %1,3'lük kayıpla günü tamamladı. 50 günlük ortalamanın altına fiyatlamının sarktığı sözleşmede zayıf görünüm dikkat çekmektedir. Sözleşmede 244,25 TL altında fiyatlamının devamında sırasıyla 242,32 TL - 240,70 TL ve 238,88 TL seviyeleri takip edilecek destek noktalarıdır. 50 günlük ortalamanın bulunduğu 247,35 TL seviyesi toparlanmalar açısından kritik öneme sahip bulunmaktadır. İlk etapta bu nokta üzeri saatlik kapanışların yaşanması halinde alım iştahı yeniden güç kazanacaktır. Alım iştahının güç kazanması halinde 248,30 TL ve 250,78 TL takip edilecek direnç seviyeleri konumundadır. Yüksek volatilité sebebiyle alınacak pozisyonlarda temkinli olunması aktif bir stop-loss stratejisine bağılı kalınması faydalı olacaktır.

**Dayanak Varlıkların Teknik Gösterge Görünümleri**
**20 Gün Ortalama/Fiyat Kesişmesi (YUKARI)**

Bu şartları sağlayan dayanak varlık bulunmamaktadır.

**Güç Göstergeleri Olumlu**

AKBNK

RSI ve Momentum göstergelerine göre olumlu olanlar

**50 Gün Ortalama/Fiyat Kesişmesi (YUKARI)**

ISGYO  
TSKB

**MACD**

TCELL	GÜÇLÜ SAT
TSKB	ZAYIF AL

**20/50 Gün Ortalama Kesişmesi (YUKARI)**

EREGL

**Para Girişi Olan Dayanak Varlıklar**

	Kapanış	İşlem Hacmi (Mln TL)
ENKAI	37.20	1,890.12200
AEFES	128.80	714.53281
ISGYO	21.38	327.45499

**Yüksek Hacimliler**

	İşlem Hacmi (Mln TL)
XU030	47,370.12
XSD25	35,757.57
X10XB	21,174.92
XLBNK	14,429.96
THYAO	6,231.33

**20 Gün Ortalama/Fiyat Kesişmesi (AŞAĞI)**

KRDMD  
ASELS  
HEKTS

**Güç Göstergeleri Zayıf**

SASA  
TKFEN  
DOHOL  
KOZAL  
PETKM

RSI ve Momentum göstergelerine göre zayıf olanlar

**50 Gün Ortalama/Fiyat Kesişmesi (AŞAĞI)**

THYAO

**Göstergeleri Dipte Olanlar**

GUBRF  
TKFEN  
SKBNK  
ECILC  
AKSEN

CCI, RSI, Stochastics, Williams' %R, MFI ve DX göstergelerinin ortalaması en düşük olanlar

**20/50 Gün Ortalama Kesişmesi (AŞAĞI)**

Bu şartları sağlayan dayanak varlık bulunmamaktadır.

**Para Çıkışı Olan Dayanak Varlıklar**

	Kapanış	İşlem Hacmi (Mln TL)
KOZAA	43.12	580.63
TKFEN	37.16	523.59

**Dayanak Varlıkların Teknik Gösterge Konumları**

Kod	5 Günlük H.O	10 Günlük H.O	20 Günlük H.O	50 Günlük H.O	RSI	StochS	MACD	CCI
AEFES	ALIM	ALIM	ALIM	ALIM	ALIM	SATIM	ALIM	ALIM
AKBNK	ALIM	ALIM	ALIM	ALIM	ALIM	ALIM	ALIM	SATIM
AKSEN	SATIM	SATIM	SATIM	SATIM	SATIM	ALIM	SATIM	SATIM
ALARK	SATIM	SATIM	SATIM	SATIM	SATIM	ALIM	SATIM	SATIM
ARCLK	SATIM	SATIM	SATIM	SATIM	ALIM	ALIM	SATIM	ALIM
ASELS	SATIM	SATIM	SATIM	ALIM	SATIM	ALIM	SATIM	SATIM
ASTOR	SATIM	SATIM	SATIM	SATIM	SATIM	ALIM	SATIM	ALIM
BIMAS	SATIM	SATIM	SATIM	ALIM	SATIM	ALIM	SATIM	SATIM
CNH/TRY	ALIM	ALIM	ALIM	ALIM	SATIM	ALIM	SATIM	SATIM
DOHOL	SATIM	SATIM	SATIM	SATIM	SATIM	ALIM	SATIM	SATIM
ECILC	SATIM	SATIM	SATIM	SATIM	SATIM	ALIM	SATIM	SATIM
EKGYO	SATIM	SATIM	SATIM	SATIM	SATIM	ALIM	SATIM	SATIM
ENJSA	SATIM	SATIM	SATIM	SATIM	SATIM	ALIM	SATIM	SATIM
ENKAI	ALIM	ALIM	ALIM	ALIM	ALIM	ALIM	ALIM	ALIM
EREGL	ALIM	ALIM	ALIM	ALIM	ALIM	ALIM	ALIM	ALIM
EUR/TRY	ALIM	ALIM	ALIM	ALIM	SATIM	SATIM	ALIM	SATIM
EUR/USD	ALIM	ALIM	ALIM	ALIM	SATIM	ALIM	ALIM	SATIM
FROTO	SATIM	SATIM	SATIM	SATIM	SATIM	ALIM	SATIM	SATIM
GARAN	ALIM	ALIM	ALIM	ALIM	ALIM	ALIM	ALIM	SATIM
GBP/USD	SATIM	SATIM	ALIM	ALIM	SATIM	ALIM	SATIM	SATIM
GUBRF	SATIM	SATIM	SATIM	SATIM	SATIM	ALIM	SATIM	SATIM
HALKB	SATIM	SATIM	SATIM	SATIM	SATIM	ALIM	ALIM	SATIM
HEKTS	SATIM	SATIM	SATIM	SATIM	SATIM	ALIM	ALIM	SATIM
ISCTR	ALIM	ALIM	ALIM	ALIM	SATIM	ALIM	ALIM	SATIM
ISGYO	ALIM	ALIM	ALIM	ALIM	ALIM	SATIM	ALIM	ALIM
KARSN	SATIM	SATIM	SATIM	SATIM	SATIM	ALIM	SATIM	SATIM
KCHOL	SATIM	ALIM	ALIM	ALIM	SATIM	ALIM	ALIM	SATIM
KONTR	SATIM	SATIM	SATIM	SATIM	SATIM	ALIM	SATIM	SATIM
KOZAA	SATIM	SATIM	SATIM	SATIM	SATIM	ALIM	SATIM	SATIM
KOZAL	SATIM	SATIM	SATIM	SATIM	SATIM	ALIM	SATIM	ALIM
KRDMD	ALIM	ALIM	SATIM	SATIM	ALIM	ALIM	ALIM	ALIM
MGROS	SATIM	SATIM	SATIM	SATIM	SATIM	ALIM	SATIM	SATIM
ODAS	SATIM	SATIM	SATIM	SATIM	SATIM	ALIM	SATIM	SATIM
OYAKC	SATIM	SATIM	SATIM	SATIM	ALIM	ALIM	SATIM	ALIM
PETKM	SATIM	SATIM	SATIM	SATIM	SATIM	ALIM	SATIM	SATIM
PGSUS	SATIM	SATIM	SATIM	SATIM	SATIM	ALIM	SATIM	SATIM
RUB/TRY	ALIM	ALIM	ALIM	ALIM	ALIM	ALIM	SATIM	ALIM
SAHOL	ALIM	ALIM	ALIM	ALIM	SATIM	ALIM	ALIM	SATIM
SASA	SATIM	SATIM	SATIM	SATIM	SATIM	ALIM	SATIM	ALIM
SISE	SATIM	SATIM	SATIM	SATIM	SATIM	ALIM	SATIM	SATIM
SKBNK	SATIM	SATIM	SATIM	SATIM	SATIM	ALIM	SATIM	SATIM
SOKM	SATIM	SATIM	SATIM	SATIM	SATIM	ALIM	SATIM	SATIM
TAVHL	SATIM	SATIM	SATIM	SATIM	SATIM	ALIM	SATIM	SATIM
TCELL	SATIM	SATIM	SATIM	SATIM	SATIM	ALIM	SATIM	ALIM
THYAO	SATIM	SATIM	SATIM	SATIM	SATIM	ALIM	SATIM	SATIM
TKFEN	SATIM	SATIM	SATIM	SATIM	SATIM	ALIM	SATIM	SATIM
TOASO	SATIM	SATIM	SATIM	SATIM	SATIM	ALIM	SATIM	SATIM
TSKB	ALIM	ALIM	ALIM	ALIM	ALIM	ALIM	ALIM	ALIM
TTKOM	SATIM	SATIM	ALIM	ALIM	SATIM	ALIM	SATIM	SATIM
TUPRS	ALIM	ALIM	SATIM	ALIM	ALIM	ALIM	SATIM	ALIM
USD/TRY	ALIM	ALIM	ALIM	ALIM	ALIM	SATIM	SATIM	ALIM
VAKBN	SATIM	ALIM	SATIM	SATIM	ALIM	ALIM	ALIM	SATIM
VESTL	SATIM	SATIM	SATIM	SATIM	SATIM	ALIM	SATIM	SATIM
X10XB	SATIM	SATIM	SATIM	SATIM	SATIM	ALIM	SATIM	SATIM
XAU/TRY	ALIM	ALIM	ALIM	ALIM	ALIM	SATIM	SATIM	ALIM
XAU/USD	ALIM	ALIM	ALIM	ALIM	SATIM	ALIM	SATIM	ALIM
XLBNK	ALIM	ALIM	ALIM	ALIM	SATIM	ALIM	ALIM	SATIM
XSD25	SATIM	SATIM	ALIM	ALIM	SATIM	ALIM	SATIM	SATIM
XU030	SATIM	SATIM	SATIM	SATIM	SATIM	ALIM	SATIM	SATIM
YKBNK	ALIM	ALIM	ALIM	ALIM	SATIM	ALIM	ALIM	SATIM

**ViOP Bülten**

Kod	Destek 3	Destek 2	Destek 1	Kapanış	Pivot	Direnç 1	Direnç 2	Direnç 3
<b>DESTEKLER</b>				<b>DİRENÇLER</b>				
F_AEFES0124	124.16	126.47	129.81	<b>133.14</b>	<b>132.12</b>	135.46	137.77	141.11
F_AEFES1223	118.98	121.59	125.05	<b>128.50</b>	<b>127.66</b>	131.12	133.73	137.19
F_AKBNK0124	39.67	40.10	40.86	<b>41.61</b>	<b>41.29</b>	42.05	42.48	43.24
F_AKBNK1223	38.25	38.72	39.53	<b>40.33</b>	<b>40.00</b>	40.81	41.28	42.09
F_AKSEN0124	29.56	30.13	30.43	<b>30.74</b>	<b>31.00</b>	31.30	31.87	32.17
F_AKSEN1223	28.51	29.08	29.39	<b>29.70</b>	<b>29.96</b>	30.27	30.84	31.15
F_ALARK0124	86.97	88.79	90.17	<b>91.56</b>	<b>91.99</b>	93.37	95.19	96.57
F_ALARK1223	83.54	85.59	86.89	<b>88.18</b>	<b>88.94</b>	90.24	92.29	93.59
F_ARCLK0124	126.12	127.16	128.72	<b>130.28</b>	<b>129.76</b>	131.32	132.36	133.92
F_ARCLK1223	117.55	120.85	123.30	<b>125.75</b>	<b>126.60</b>	129.05	132.35	134.80
F_ASELS0124	45.45	46.87	47.65	<b>48.42</b>	<b>49.07</b>	49.85	51.27	52.05
F_ASELS1223	43.56	45.08	45.94	<b>46.80</b>	<b>47.46</b>	48.32	49.84	50.70
F_ASTOR0124	91.64	93.72	95.41	<b>97.09</b>	<b>97.49</b>	99.18	101.26	102.95
F_ASTOR1223	88.31	90.45	92.08	<b>93.72</b>	<b>94.22</b>	95.85	97.99	99.62
F_BIMAS0124	307.86	311.45	314.72	<b>318.00</b>	<b>318.31</b>	321.58	325.17	328.44
F_BIMAS1223	297.34	301.15	304.41	<b>307.67</b>	<b>308.22</b>	311.48	315.29	318.55
F_CNHTRY1223	4.11	4.11	4.11	<b>4.11</b>	<b>4.11</b>	4.11	4.11	4.11
F_DOHOL0124	11.05	11.23	11.35	<b>11.48</b>	<b>11.53</b>	11.65	11.83	11.95
F_DOHOL1223	10.69	10.85	10.97	<b>11.08</b>	<b>11.13</b>	11.25	11.41	11.53
F_ECILC0124	41.13	42.05	42.51	<b>42.97</b>	<b>43.43</b>	43.89	44.81	45.27
F_ECILC1223	39.49	40.47	41.03	<b>41.58</b>	<b>42.01</b>	42.57	43.55	44.11
F_EKGYO0124	7.08	7.19	7.32	<b>7.44</b>	<b>7.43</b>	7.56	7.67	7.80
F_EKGYO1223	6.97	7.06	7.13	<b>7.20</b>	<b>7.22</b>	7.29	7.38	7.45
F_ENJSA0124	45.12	45.70	46.09	<b>46.48</b>	<b>46.67</b>	47.06	47.64	48.03
F_ENJSA1223	43.39	44.01	44.51	<b>45.00</b>	<b>45.13</b>	45.63	46.25	46.75
F_ENKAI0124	36.66	37.25	37.78	<b>38.30</b>	<b>38.37</b>	38.90	39.49	40.02
F_ENKAI1223	35.89	36.52	37.01	<b>37.50</b>	<b>37.64</b>	38.13	38.76	39.25
F_EREGL0124	42.08	42.87	43.44	<b>44.02</b>	<b>44.23</b>	44.80	45.59	46.16
F_EREGL1223	40.56	41.40	41.97	<b>42.55</b>	<b>42.81</b>	43.38	44.22	44.79
F_EURTRY0124	33.16	33.18	33.22	<b>33.26</b>	<b>33.24</b>	33.28	33.30	33.34
F_EURTRY1223	31.97	32.03	32.10	<b>32.17</b>	<b>32.16</b>	32.23	32.29	32.35
F_EURUSD0124	1.09	1.10	1.10	<b>1.10</b>	<b>1.10</b>	1.10	1.10	1.10
F_EURUSD1223	1.09	1.09	1.10	<b>1.10</b>	<b>1.10</b>	1.10	1.10	1.10
F_FROTO0124	771.32	780.55	789.51	<b>798.46</b>	<b>798.74</b>	807.70	816.93	825.89
F_FROTO1223	741.06	752.09	761.20	<b>770.32</b>	<b>772.23</b>	781.34	792.37	801.48
F_GARAN0124	61.15	62.04	63.72	<b>65.40</b>	<b>64.61</b>	66.29	67.18	68.86
F_GARAN1223	58.99	59.93	61.63	<b>63.33</b>	<b>62.57</b>	64.27	65.21	66.91
F_GBPUSD0124	1.26	1.26	1.26	<b>1.27</b>	<b>1.27</b>	1.27	1.27	1.27
F_GBPUSD1223	1.26	1.26	1.26	<b>1.26</b>	<b>1.27</b>	1.27	1.27	1.27
F_GUBRF0124	275.46	275.46	275.46	<b>275.46</b>	<b>275.46</b>	275.46	275.46	275.46
F_GUBRF1223	265.56	265.56	265.56	<b>265.56</b>	<b>265.56</b>	265.56	265.56	265.56
F_HALKB0124	12.69	12.82	12.95	<b>13.08</b>	<b>13.08</b>	13.21	13.34	13.47
F_HALKB1223	12.27	12.40	12.52	<b>12.64</b>	<b>12.65</b>	12.77	12.90	13.02
F_HEKTS0124	20.17	21.25	21.83	<b>22.42</b>	<b>22.91</b>	23.49	24.57	25.15
F_HEKTS1223	19.40	20.48	21.08	<b>21.67</b>	<b>22.16</b>	22.76	23.84	24.44
F_ISCTR0124	24.42	24.61	24.91	<b>25.22</b>	<b>25.10</b>	25.40	25.59	25.89
F_ISCTR1223	23.59	23.76	24.07	<b>24.37</b>	<b>24.24</b>	24.55	24.72	25.03
F_ISGYO0124	20.88	21.28	21.81	<b>22.34</b>	<b>22.21</b>	22.74	23.14	23.67
F_ISGYO1223	20.08	20.49	21.03	<b>21.56</b>	<b>21.44</b>	21.98	22.39	22.93
F_KARSN0124	8.20	8.42	8.58	<b>8.73</b>	<b>8.80</b>	8.96	9.18	9.34
F_KARSN1223	7.83	8.09	8.27	<b>8.46</b>	<b>8.53</b>	8.71	8.97	9.15
F_KCHOL0124	145.16	146.43	148.08	<b>149.73</b>	<b>149.35</b>	151.00	152.27	153.92
F_KCHOL1223	140.25	141.58	143.12	<b>144.67</b>	<b>144.45</b>	145.99	147.32	148.86
F_KONTR0124	199.42	204.37	207.76	<b>211.15</b>	<b>212.71</b>	216.10	221.05	224.44
F_KONTR1223	192.46	197.40	200.67	<b>203.95</b>	<b>205.61</b>	208.88	213.82	217.09
F_KOZAA0124	40.82	42.69	43.83	<b>44.97</b>	<b>45.70</b>	46.84	48.71	49.85
F_KOZAA1223	39.40	41.20	42.37	<b>43.54</b>	<b>44.17</b>	45.34	47.14	48.31
F_KOZAL0124	20.18	20.63	20.92	<b>21.21</b>	<b>21.37</b>	21.66	22.11	22.40
F_KOZAL1223	19.33	19.84	20.13	<b>20.42</b>	<b>20.64</b>	20.93	21.44	21.73
F_KRDMD0124	23.05	23.55	23.94	<b>24.34</b>	<b>24.44</b>	24.83	25.33	25.72
F_KRDMD1223	22.29	22.78	23.21	<b>23.63</b>	<b>23.70</b>	24.13	24.62	25.05
F_MGROS0124	334.54	339.34	342.87	<b>346.41</b>	<b>347.67</b>	351.20	356.00	359.53
F_MGROS1223	323.40	327.96	331.89	<b>335.83</b>	<b>336.45</b>	340.38	344.94	348.87
F_ODAS0124	8.54	8.79	8.92	<b>9.06</b>	<b>9.17</b>	9.30	9.55	9.68
F_ODAS1223	8.28	8.51	8.63	<b>8.75</b>	<b>8.86</b>	8.98	9.21	9.33
F_OYAKC0124	54.63	55.86	56.93	<b>58.00</b>	<b>58.16</b>	59.23	60.46	61.53

**ViOP Bülten**

Kod	Destek 3	Destek 2	Destek 1	Kapanış	Pivot	Direnç 1	Direnç 2	Direnç 3
<b>DESTEKLER</b>				<b>DİRENÇLER</b>				
F_OYAKC1223	53.01	54.27	55.27	<b>56.26</b>	<b>56.53</b>	57.53	58.79	59.79
F_PETKM0124	17.96	18.37	18.69	<b>19.02</b>	<b>19.10</b>	19.42	19.83	20.15
F_PETKM1223	17.31	17.74	18.04	<b>18.35</b>	<b>18.47</b>	18.77	19.20	19.50
F_PGSUS0124	683.30	688.09	691.54	<b>695.00</b>	<b>696.33</b>	699.78	704.57	708.02
F_PGSUS1223	658.48	664.05	668.77	<b>673.50</b>	<b>674.34</b>	679.06	684.63	689.35
F_RUBTRY1223	0.25	0.28	0.29	<b>0.30</b>	<b>0.31</b>	0.32	0.35	0.36
F_SAHOL0124	64.79	65.39	66.36	<b>67.32</b>	<b>66.96</b>	67.93	68.53	69.50
F_SAHOL1223	62.34	63.05	64.04	<b>65.04</b>	<b>64.75</b>	65.74	66.45	67.44
F_SASA0124	39.62	40.61	41.23	<b>41.85</b>	<b>42.22</b>	42.84	43.83	44.45
F_SASA1223	37.88	38.96	39.71	<b>40.45</b>	<b>40.79</b>	41.54	42.62	43.37
F_SISE0124	48.05	48.51	48.88	<b>49.26</b>	<b>49.34</b>	49.71	50.17	50.54
F_SISE1223	46.26	46.80	47.20	<b>47.60</b>	<b>47.74</b>	48.14	48.68	49.08
F_SKBNK0124	6.56	6.66	6.74	<b>6.81</b>	<b>6.84</b>	6.92	7.02	7.10
F_SKBNK1223	6.32	6.42	6.50	<b>6.57</b>	<b>6.60</b>	6.68	6.78	6.86
F_SOKM0124	52.93	54.05	54.63	<b>55.20</b>	<b>55.75</b>	56.33	57.45	58.03
F_SOKM1223	51.10	52.17	52.79	<b>53.40</b>	<b>53.86</b>	54.48	55.55	56.17
F_TAVHL0124	111.50	113.18	114.10	<b>115.01</b>	<b>115.78</b>	116.70	118.38	119.30
F_TAVHL1223	107.95	109.50	110.55	<b>111.60</b>	<b>112.10</b>	113.15	114.70	115.75
F_TCELL0124	54.34	54.86	55.55	<b>56.25</b>	<b>56.07</b>	56.76	57.28	57.97
F_TCELL1223	52.47	53.01	53.72	<b>54.44</b>	<b>54.26</b>	54.97	55.51	56.22
F_THYAO0124	247.58	250.21	251.70	<b>253.18</b>	<b>254.33</b>	255.82	258.45	259.94
F_THYAO1223	238.72	241.60	243.12	<b>244.64</b>	<b>246.00</b>	247.52	250.40	251.92
F_TKFEN0124	30.39	32.82	35.30	<b>37.77</b>	<b>37.73</b>	40.21	42.64	45.12
F_TKFEN1223	29.19	31.57	34.09	<b>36.61</b>	<b>36.47</b>	38.99	41.37	43.89
F_TOASO0124	217.78	221.59	223.54	<b>225.49</b>	<b>227.35</b>	229.30	233.11	235.06
F_TOASO1223	208.95	213.19	215.39	<b>217.60</b>	<b>219.63</b>	221.83	226.07	228.27
F_TSKB0124	7.15	7.23	7.41	<b>7.58</b>	<b>7.49</b>	7.67	7.75	7.93
F_TSKB1223	6.88	6.97	7.16	<b>7.34</b>	<b>7.25</b>	7.44	7.53	7.72
F_TTKOM0124	23.82	24.39	24.91	<b>25.44</b>	<b>25.48</b>	26.00	26.57	27.09
F_TTKOM1223	22.83	23.44	24.03	<b>24.63</b>	<b>24.64</b>	25.23	25.84	26.43
F_TUPRS0124	151.03	152.22	154.00	<b>155.79</b>	<b>155.19</b>	156.97	158.16	159.94
F_TUPRS1223	145.55	146.82	149.03	<b>151.25</b>	<b>150.30</b>	152.51	153.78	155.99
F_USDTRY0124	30.14	30.17	30.21	<b>30.26</b>	<b>30.24</b>	30.29	30.32	30.36
F_USDTRY1223	29.27	29.29	29.31	<b>29.33</b>	<b>29.33</b>	29.35	29.37	29.39
F_VAKBN0124	13.82	13.98	14.23	<b>14.47</b>	<b>14.39</b>	14.64	14.80	15.05
F_VAKBN1223	13.32	13.49	13.75	<b>14.00</b>	<b>13.92</b>	14.18	14.35	14.61
F_VESTL0124	42.84	44.48	46.13	<b>47.79</b>	<b>47.77</b>	49.42	51.06	52.71
F_VESTL1223	41.30	42.89	44.61	<b>46.33</b>	<b>46.20</b>	47.92	49.51	51.23
F_X10XB0224	11,085.83	11,092.67	11,096.58	<b>11,100.50</b>	<b>11,103.42</b>	11,107.33	11,114.17	11,118.08
F_X10XB1223	10,341.58	10,358.42	10,392.08	<b>10,425.75</b>	<b>10,408.92</b>	10,442.58	10,459.42	10,493.08
F_XAUTRYM0224	2,038.92	2,044.49	2,050.25	<b>2,056.00</b>	<b>2,055.82</b>	2,061.58	2,067.15	2,072.91
F_XAUTRYM1223	1,889.98	1,902.54	1,908.82	<b>1,915.10</b>	<b>1,921.38</b>	1,927.66	1,940.22	1,946.50
F_XAUUSD0224	2,037.03	2,045.47	2,050.83	<b>2,056.20</b>	<b>2,059.27</b>	2,064.63	2,073.07	2,078.43
F_XAUUSD1223	2,010.48	2,020.22	2,028.13	<b>2,036.05</b>	<b>2,037.87</b>	2,045.78	2,055.52	2,063.43
F_XLBNK0224	8,572.92	8,630.58	8,745.92	<b>8,861.25</b>	<b>8,803.58</b>	8,918.92	8,976.58	9,091.92
F_XLBNK1223	7,997.08	8,086.17	8,221.08	<b>8,356.00</b>	<b>8,310.17</b>	8,445.08	8,534.17	8,669.08
F_XSD251223	10,018.00	10,018.00	10,018.00	<b>10,018.00</b>	<b>10,018.00</b>	10,018.00	10,018.00	10,018.00
F_XU0300224	8,709.00	8,791.00	8,866.00	<b>8,941.00</b>	<b>8,948.00</b>	9,023.00	9,105.00	9,180.00
F_XU0301223	8,248.00	8,310.50	8,375.00	<b>8,439.50</b>	<b>8,437.50</b>	8,502.00	8,564.50	8,629.00
F_YKBNK0124	20.76	21.00	21.46	<b>21.91</b>	<b>21.70</b>	22.16	22.40	22.86
F_YKBNK1223	20.09	20.33	20.75	<b>21.18</b>	<b>20.99</b>	21.41	21.65	22.07







## VİOP Bülten

**Genel Müdürlük**

Esentepe Mh. Ecza Sk. Safter Han İş Merkezi No:6 Şişli/İstanbul – (0212) 286 30 00

**Erenköy**

Bağdat Caddesi Beyaz Apt. No: 339 D:5 Erenköy – (0216) 301 10 45

**Nişantaşı**

Vali Konağı Cad. No.77 Polat Apt. Kat.3 D.3 Nişantaşı/Şişli – (0212) 241 15 75

**Ankara**

Tunalı Hilmi Cad. 60/12 Kavaklıdere – (0312) 426 16 61

**Malatya**

Sancaktar Mah. Aslantepeler Cad. Canbaylar Plaza No. 93/9 Battalgazi – (0422) 377 90 00

**Beylikdüzü**

Hayrettin Paşa Mah. 1993 Sokak No:22 Ferah Residence Daire A1 Esenyurt – (0212) 270 26 43

**Levent**

Nispetiye Mah. Aydar Cad Metro İş Merkezi No. 10 İç Kapı No: 1 Beşiktaş – (0212) 286 30 00

**Suadiye**

Suadiye Mah. Öncü Sokak Büyük Hanlı Konutları B1 Blok K:8 D:22 Kadıköy – (0216) 350 01 43

**Bursa**

Çekirge Mah. Çekirge Cad. Gökçen Apt. Blok 97/1 C Osmangazi – (0224) 233 43 37

**Niğde**

Aşağı Kayabaşı Mah. Dr. Sami Yağız Cad. Kültür Plaza No:32 Kat:1/4 Niğde – (0388) 214 19 35

**YASAL UYARI**

Bu rapor, bir veya daha fazla sermaye piyasası aracı veya bunları ihraç eden ortaklıklar ve kuruluşlar ile piyasa eğilimleri hakkında, belirli bir kişiye veya mali durumları, risk ve getiri tercihleri benzer nitelikteki bir gruba yönelik olmamak kaydıyla, Marbaş Menkul Değerler A.Ş. müşterilerine ve/veya dağıtım kanallarına yönelik olarak Marbaş Menkul Değerler A.Ş.'nin anlaşmalı olduğu dışarıdan hizmet sağlayıcı kuruluş tarafından hazırlanmıştır. Burada yer alan yatırım bilgi, yorum ve tavsiyeleri yatırım danışmanlığı kapsamında değildir. Yatırım danışmanlığı hizmeti, yetkili kuruluşlar tarafından kişilerin risk ve getiri tercihleri dikkate alınarak kişiye özel sunulmaktadır. Burada yer alan yorum ve tavsiyeler ise genel niteliktedir. Bu tavsiyeler mali durumunuz ile risk ve getiri tercihlerinize uygun olmayabilir. Bu nedenle, sadece burada yer alan bilgilere dayanarak yatırım kararı verilmesi beklentilerinize uygun sonuçlar doğurmayabilir. Bu rapor ve yorumlardaki yazılar, bilgiler ve grafikler, ulaşılabilen ilk kaynaklardan iyi niyetle ve doğruluğu, geçerliliği, etkinliği velhasıl her ne şekil, suret ve nam altında olursa olsun herhangi bir karara dayanak oluşturması hususunda herhangi bir teminat, garanti oluşturmadan, yalnızca bilgi edinilmesi amacıyla derlenmiştir. İş bu raporlardaki yorumlardan; eksik bilgi ve/veya güncellenme gibi konularda ortaya çıkabilecek zararlardan Marbaş Menkul Değerler A.Ş. ve çalışanları sorumlu değildir. Marbaş Menkul Değerler A.Ş. her an, hiçbir şekil ve surette ön ihbara ve/veya ihtara gerek kalmaksızın söz konusu bilgileri, tavsiyeleri değiştirebilir ve/veya ortadan kaldırabilir. Genel anlamda bilgi vermek amacıyla hazırlanmış olan iş bu rapor ve yorumlar, kapsamı bilgiler, tavsiyeler hiçbir şekil ve surette Marbaş Menkul Değerler A.Ş.'nin herhangi bir taahhüdünü tazammum etmediğinden, bu bilgilere istinaden her türlü özel ve/veya tüzel kişiler tarafından alınacak kararlar, varılacak sonuçlar, gerçekleştirilecek işlemler ve oluşabilecek her türlü riskler bizatihi bu kişilere ait ve raci olacaktır. Hiçbir şekil ve surette ve her ne nam altında olursa olsun, her türlü gerçek ve/veya tüzel kişinin, gerek doğrudan gerek dolayısı ile ve bu sebeplerle uğrayabileceği her türlü doğrudan ve/veya dolayısıyla oluşacak maddi ve manevi zarar, kar mahrumiyeti, velhasıl her ne nam altında olursa olsun uğrayabileceği zararlardan hiçbir şekil ve surette Marbaş Menkul Değerler A.Ş. ve çalışanları sorumlu tutulamayacak ve hiçbir şekil ve surette her ne nam altında olursa olsun Marbaş Yatırım Menkul Değerler A.Ş. çalışanlarından talepte bulunulmayacaktır.