

Piyasa Gündemi

Küresel piyasalarda haftanın ikinci işlem gününde Fed toplantısının tutanakları gündemde olacak. 31 Ekim - 01 Kasım tarihlerinde yapılan Fed toplantısının tutanaklarının bugün açıklanması bekleniyor. Tutanaklar taze bir veri değil ancak toplantının satır aralarını okumak açısından önemli olacaktır. Faiz ile ilgili olası söylemler piyasaların takibinde olacaktır. Yurt içinde açıklanacak önemli bir veri akışı bulunmamaktadır.

Açıklanacak Önemli Ekonomik Veriler

- 19:00 EuroB. ECB Lagarde Konuşması Önem:Yüksek
- 22:00 ABD FOMC Toplantı Tutanaqları Önem:Yüksek

BIST-100 Güne Başlangıç

Küresel piyasalarda haftanın ilk işlem günü Fed'in faiz artışlarında sona geldiği düşüncesiyle endekslerde pozitif seyir sürerken, dolarda değer kaybı devam ediyor. BIST-100 Endeksi ilk işlem günü %1,18'lik kazançla günü 7.946,37 puandan tamamladı. ABD borsaları günü yükselişle kapatırken, ABD vadellilerinde bu sabah hafif alıcılı seyir görülüyor. Asya piyasalarında yeşil renk hâkim. Avrupa borsalarının güne hafif alıcılı açılışla başlamaları bekleniyor. Endeks kapanışında 28,75 TL – 28,77 TL aralığında bulunan Dolar/TL, bu sabah 08:20 itibariyle 28,78'li seviyelerden işlem görüyor. BIST- 100 Endeksi'nin güne yükselişle başlamasını bekliyoruz.

BIST-100 Strateji

Geçen haftayı zirveden başlayan düşüş trendi üstünde kapatarak olumlu teknik görünüm sergileyen BIST 100 Endeksi, yeni haftaya da pozitif başlangıç yaptı. Boşluk bırakarak güne başlayan endeks seansı %1,18 yükselişle kapattı. Kısa vadeli göstergelerin alım bölgelerine girmeleri ve orta vadeli göstergelerin satım bölgelerinden toparlanma emareleri göstermesini olumlu buluyoruz. Ekim ayı ortasından itibaren direnç çalışan 50 günlük basit ortalamanın geçtiği 7.950 bölgesinde kapatan endekste, 7800 üstünde kapanışları olumlu olarak değerlendiriyoruz. Gün içi yükselişlerde 8.015 ve 8,085 seviyelerini dirençler olarak takip edeceğiz. 8.085 üstünde alımların devamı halinde 8.160 ve 8.250 bölgesine doğru yükseliş eğiliminin devamı beklenebilir. 7.940 ve 7.900 gün içi destek olarak takip edilebilir.

Önemli Sektör Şirket Haberleri

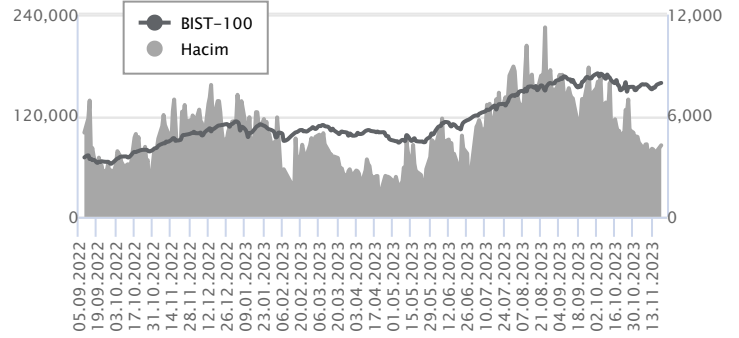
MLP SAĞLIK / MPARK 20.11.2023 23:55:47 Pay geri alım kapsamında 168,20 TL – 171,90 TL (ağırlıklı ortalama 170,13 TL) fiyat aralığından toplam 27.500 TL nominal değerli MPARK payları geri alınmıştır. Bu işlemlerle birlikte geri alınan payların toplam nominal değeri 15.697.500 TL olup, bu payların sermayeye oranı %7,5455'e ulaşmıştır. **(SINIRLI POZİTİF)**

Günlük Veriler / BIST 100

Veri Tarihi : 20.11.2023

	Kapanış	Günlük Değ. (%)	Yıllık Değ. (%)
BİST 100	7,946	1.18	44.24
BİST 30	8,400	1.05	41.30
BIST Banka	7,809	1.04	55.32
BIST Sanayi	12,803	1.62	43.79
BIST 30 Yakın Vade	8,823.500	1.62	48.03

BIST-100	Kapanış	Önceki Kapanış	Günlük Değ. %
Hacim (mln TL)	84,891	78,639	7.95
Piyasa Değeri (mln TL)	6,777,596	6,683,777	1.40
Halka Açık PD (mln TL)	2,139,027	2,113,991	1.18
Yabancıların Piyasa Payı	35.05	35.07	-0.06



BIST-100 Yükselenler	Kapanış	Günlük Değ. (%)	Hacim (mln TL)
BRSAN	804.00	9.99	1,963.06
KAYSE	40.54	9.98	400.71
BRYAT	2,510.00	9.13	743.16
KCAER	31.90	7.05	503.57
PENTA	24.90	6.96	539.99

BIST-100 Düşenler	Kapanış	Günlük Değ. (%)	Hacim (mln TL)
MIATK	51.00	-9.05	2,569.65
ALFAS	113.00	-3.25	879.93
SKBNK	7.23	-2.56	761.82
KONYA	8,090.00	-1.97	313.71
SOKM	60.90	-1.77	535.70

BIST-100 Hacmi Artanlar	Hacimdeki Değ. (%)	Kapanış	Günlük Değ. (%)
QUAGR	265.97	5.84	-0.85
BRYAT	227.49	2,510.00	9.13
ALFAS	186.65	113.00	-3.25
ISGYO	186.03	22.58	5.42
YYLGD	185.14	15.77	4.23

BIST- 100 Hacmi Azalanlar	Hacimdeki Değ. (%)	Kapanış	Günlük Değ. (%)
BUCIM	-60.11	8.76	0.69
AKCNS	-56.47	166.10	0.97
CIMSA	-55.52	33.72	2.24
MIATK	-53.20	51.00	-9.05
OYAKC	-51.43	67.70	-0.44

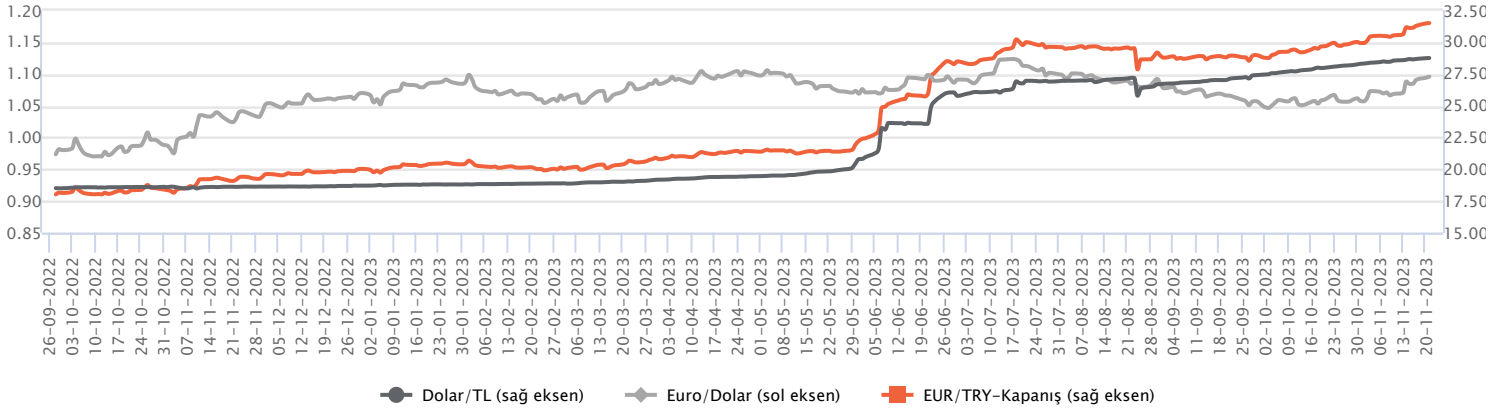
Makroekonomik Veriler*	Dönem	Cari (%)	2023T
Büyüme	1Ç23	4%	5,0%
Enflasyon (TÜFE)	Ekim	61,36%	70%
Bütçe Dengesi Mlr TL	Haziran	-716	-1.250
Cari Denge Mlr \$	Eylül	-51,7	-50

*Veriler geçmiş 12 aylık dönemi kapsamaktadır.

Dolar/TL

Dün piyasaları etkileyen önemli bir veri akışı bulunmuyordu. ABD tarafında CB öncü göstergeler endeksi beklentilerin hafif altında eksi yüzde 0,8 olarak gerçekleşirken, verinin fiyatlamalara etkisi olmadı. Geçen hafta ABD'de açıklanan enflasyon verilerinin ardından düşüş eğiliminin ağırlık kazandığı dolar endeksinde dün düşüş eğilimleri devam etti. Gelişmekte olan ülke para birimleri dolar karşısında ağırlıklı değer kazandı. Kur tarafında ise düşük volatilitede kademeli yükseliş eğilimlerinin yeni haftaya taşındığı görüldü. Bugünün veri takvimine baktığımızda yurt içerisinde önemli bir veri akışı bulunmuyor. ABD tarafında ise son toplantıya ait FOMC toplantı tutanakları takip edilecek. Dolar/TL, bu sabah saat 08:20 itibarıyla 28,78'li seviyelerden işlem görüyor. Dolar endeksi 103.21 civarlarında hareket ediyor.

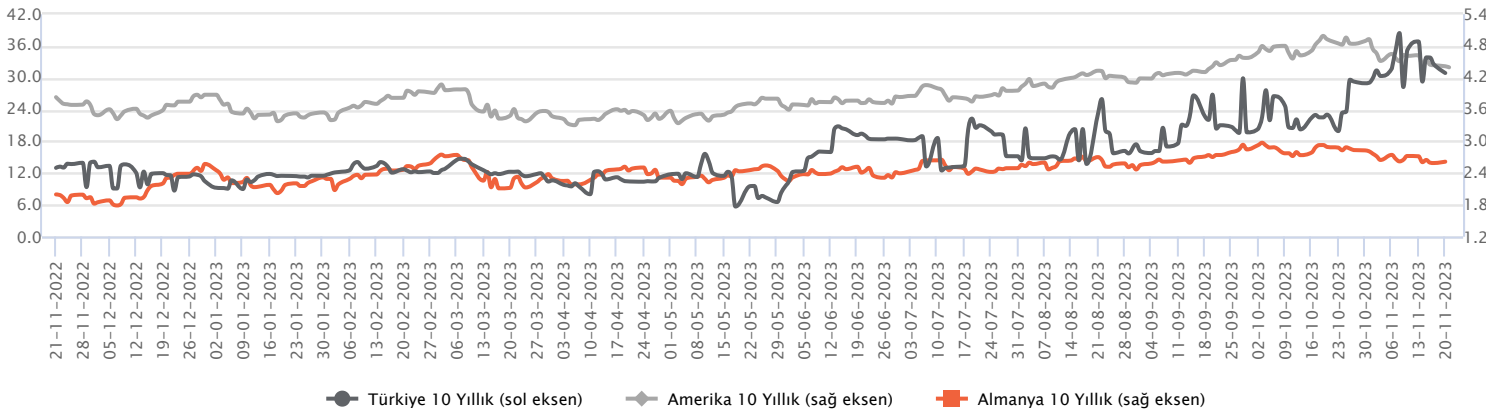
Günlük Veriler / Kurlar	Kapanış	Günlük Değ. (%)	Yılbaşı Değ. (%)
USD/TRY	28.7483	0.21	53.66
EUR/TRY	31.4843	0.60	57.20
Euro/Dolar	1.0942	0.31	2.26
Sterlin/Dolar	1.2507	0.43	3.46
Dolar/Yen	148.3340	-0.82	13.25



Faizler

10 yıl vadeli hazine tahvil faizi dün 39 baz puanlık yükselişle günü yüzde 28,56 seviyesinden tamamlarken, 2 yıl vadeli tahvil faizi ise günü 8 baz puanlık düşüşle yüzde 40,52 seviyesinden tamamladı. Tahvil faizlerinde TCMB'nin parasal sıkılaştırma adımları takip ediliyor. TL faizlerinde yükseliş eğilimleri özellikle kısa vadeli tahvil faizlerindeki artışa ivme kazandırmış durumda. Uzun vadeli tahvil faizleri tarafında ise enflasyon gelişmelerinin ne yönde ilerleyeceği ve menkul kıymet tesisine yönelik uygulamaların yaratmış olduğu etkiler izleniyor. Perşembe günü TCMB Para Politikası Kurulu, faiz kararını açıklayacak. Veri ile birlikte karar metninde vereceği mesajlar takip edilecek. Karar sonrası tahvil faizleri tarafında hareketlilik görülebilir.

Günlük Veriler / Faizler	Kapanış	Günlük Değ.	Yılbaşı Değ.
TCMB AOFM	35.00	-0.58 bp	25.98 bp
Türkiye 2 Yıllık	40.52	-0.08 bp	30.55 bp
Amerika 2 Yıllık	4.91	0.01 bp	0.49 bp
Almanya 2 Yıllık	3.02	0.07 bp	0.30 bp
Türkiye 10 yıllık	28.56	0.39 bp	18.73 bp
Amerika 10 Yıllık	4.40	-0.02 bp	0.52 bp
Almanya 10 Yıllık	2.62	0.03 bp	0.04 bp



MLP SAĞLIK / MPARK 20.11.2023 23:55:47

Pay geri alım kapsamında 168,20 TL – 171,90 TL (ağırlıklı ortalama 170,13 TL) fiyat aralığından toplam 27.500 TL nominal değerli MPARK payları geri alınmıştır. Bu işlemlerle birlikte geri alınan payların toplam nominal değeri 15.697.500 TL olup, bu payların sermayeye oranı %7,5455'e ulaşmıştır.

(SINIRLI POZİTİF)

BORSA İSTANBUL / AGROT 20.11.2023 18:10:49

Agrotech Yüksek Teknoloji ve Yatırım'ın sermayesini temsil eden 1.200.000.000 TL nominal değerli payları kota alınmıştır. Halka arz edilen 300.000.000 TL nominal değerli Şirket payları 23/11/2023 tarihinden itibaren Yıldız Pazar'da 5,21 TL/pay baz fiyat, "AGROT.E" kodu ve sürekli işlem yöntemiyle işlem görmeye başlayacaktır. İlgili sırada maksimum emir değeri 1.000.000 TL olarak belirlenmiştir.

*Kamuyu Aydınlatma Platformu'na 21.11.2023 saat 08:39'a kadar gelen haberleri kapsamaktadır.

Haftalık Piyasa Takvimi 20 - 24 Kasım

Tarih	Saat	Ülke	Veri	Önem	Dönem	Beklenti	Önceki
20 Kasım Pazartesi	10:00	Almanya	ÜFE (Aylık/Yıllık)	■	Ekim	-0.10%/-11.00%	-0.20%/-14.70%
	18:00	ABD	CB Öncü Göstergeler Endeksi	■	Ekim	-0,70%	-0,70%
	21:45	İngiltere	BoE Başkanı Bailey Konuşması	■	Kasım		
21 Kasım Salı	16:30	ABD	Chicago Fed Ulusal Aktivite Endeksi	■	Ekim		0,02
	18:00	ABD	Mevcut Konut Satışları	■	Ekim	3.90M	3.96M
	19:00	Euro B.	ECB Başkanı C. Lagarde'nin Konuşması	■	Kasım		
	22:00	ABD	FOMC Toplantı Tutanaqları (31Ekim - 01 Kasım)	■	Kasım		
22 Kasım Çarşamba	10:00	Türkiye	Tüketici Güven Endeksi	■	Kasım		74,60
	16:30	ABD	Dayanıklı Mal Siparişleri	■	Ekim	-3,20%	4,70%
	16:30	ABD	Haftalık İşsizlik Maaşı Başvuruları	■	Kasım	225 Bin	231 Bin
	18:00	ABD	Michigan Tüketici Güven Endeksi	■	Kasım	60,50	63,80
	18:00	Euro B.	Tüketici Güven Endeksi	■	Kasım	-17,60	-17,90
	18:30	ABD	Ham Petrol Stokları	■	Kasım		3.600M
23 Kasım Perşembe	11:30	Almanya	İmalat Hizmetler PMI (Öncü)	■	Kasım	41.20/48.50	40.80/48.20
	12:00	Euro B.	İmalat Hizmetler PMI (Öncü)	■	Kasım	43.40/48.10	43.10/47.80
	12:30	İngiltere	İmalat Hizmetler PMI (Öncü)	■	Kasım	45.00/49.50	44.80/49.50
	14:00	Türkiye	TCMB PPK Faiz Kararı Toplantısı	■	Kasım	37,50%	35,00%
	Tüm Gün	ABD	Tatil Nedeniyle Piyasalar Kapalı Olacak	■	Kasım		
Tüm Gün	Japonya	Tatil Nedeniyle Piyasalar Kapalı Olacak	■	Kasım			
24 Kasım Cuma	02:30	Japonya	TÜFE (Aylık/Yıllık)	■	Ekim		0.30%/3.00%
	03:01	İngiltere	GFK Tüketici Güven Endeksi	■	Kasım	-27,00	-30,00
	03:30	Japonya	İmalat Hizmetler PMI (Öncü)	■	Kasım		48.70/51.60
	10:00	Almanya	GSYİH (Çeyreklik/Yıllık)	■	3.Çeyrek	-0.10%/-0.30%	-0.10%/-0.30%
	10:00	Türkiye	Kapasite Kullanım Oranı	■	Kasım		77,40%
	10:00	Türkiye	Reel Kesim Güven Endeksi	■	Kasım		103,30
	11:00	Türkiye	Yabancı Ziyaretçi Sayısı	■	Ekim		5,67%
	12:00	Almanya	İFO İş Ortamı Güven Endeksi	■	Kasım	87,40	86,90
	13:00	Euro B.	ECB Başkanı C. Lagarde'nin Konuşması	■	Kasım		
	17:45	ABD	İmalat/Hizmetler PMI (Aylık/Yıllık)	■	Kasım	49.80/50.30	50.00/50.60

 Takvim açıklanacak tüm verileri [kapsamamaktadır](#). Tahminler Bloomberg, Tradingeconomics.com, Investing.com, Econoday.com kaynaklarından alınmıştır.

Genel Müdürlük

Esentepe Mh. Ecza Sk. Safter Han İş Merkezi No:6 Şişli/İstanbul – (0212) 286 30 00

Beylikdüzü

Hayrettin Paşa Mah. 1993 Sokak No:22 Ferah Residence Daire A1 Esenyurt – (0212) 270 26 43

Erenköy

Bağdat Caddesi Beyaz Apt. No: 339 D:5 Erenköy – (0216) 301 10 45

Levent

Nispetiye Mah. Aydar Cad Metro İş Merkezi No. 10 İç Kapı No: 1 Beşiktaş – (0212) 286 30 00

Nişantaşı

Vali Konağı Cad. No.77 Polat Apt. Kat.3 D.3 Nişantaşı/Şişli – (0212) 241 15 75

Suadiye

Suadiye Mah. Öncü Sokak Büyük Hanlı Konutları B1 Blok K:8 D:22 Kadıköy – (0216) 350 01 43

Ankara

Tunalı Hilmi Cad. 60/12 Kavaklıdere – (0312) 426 16 61

Bursa

Çekirge Mah. Çekirge Cad. Gökçen Apt. Blok 97/1 C Osmangazi – (0224) 233 43 37

Malatya

Sancaktar Mah. Aslanteppe Cad. Canbaylar Plaza No. 93/9 Battalgazi – (0422) 377 90 00

Niğde

Aşağı Kayabaşı Mah. Dr. Sami Yağız Cad. Kültür Plaza No:32 Kat:1/4 Niğde – (0388) 214 19 35

**YASAL UYARI**

Bu rapor, bir veya daha fazla sermaye piyasası aracı veya bunları ihraç eden ortaklıklar ve kuruluşlar ile piyasa eğilimleri hakkında, belirli bir kişiye veya mali durumları, risk ve getiri tercihleri benzer nitelikteki bir gruba yönelik olmamak kaydıyla, Marbaş Menkul Değerler A.Ş. müşterilerine ve/veya dağıtım kanallarına yönelik olarak Marbaş Menkul Değerler A.Ş.'nin anlaşılabilir olduğu dışarıdan hizmet sağlayıcı kuruluş tarafından hazırlanmıştır. Burada yer alan yatırım bilgi, yorum ve tavsiyeleri yatırım danışmanlığı kapsamında değildir. Yatırım danışmanlığı hizmeti, yetkili kuruluşlar tarafından kişilerin risk ve getiri tercihleri dikkate alınarak kişiye özel sunulmaktadır. Burada yer alan yorum ve tavsiyeler ise genel niteliktedir. Bu tavsiyeler mali durumunuz ile risk ve getiri tercihlerinize uygun olmayabilir. Bu nedenle, sadece burada yer alan bilgilere dayanarak yatırım kararı verilmesi beklentilerinize uygun sonuçlar doğurmayabilir. Bu rapor ve yorumlardaki yazılar, bilgiler ve grafikler, ulaşılabilen ilk kaynaklardan iyi niyetle ve doğruluğu, geçerliliği, etkinliği velhasıl her ne şekilde, suret ve nam altında olursa olsun herhangi bir karara dayanak oluşturması hususunda herhangi bir teminat, garanti oluşturmadan, yalnızca bilgi edinilmesi amacıyla derlenmiştir. İş bu raporlardaki yorumlardan; eksik bilgi ve/veya güncellenme gibi konularda ortaya çıkabilecek zararlardan Marbaş Menkul Değerler A.Ş. ve çalışanları sorumlu değildir. Marbaş Menkul Değerler A.Ş. her an, hiçbir şekilde ve surette ön ihbara ve/veya ihtara gerek kalmaksızın söz konusu bilgileri, tavsiyeleri değiştirebilir ve/veya ortadan kaldırabilir. Genel anlamda bilgi vermek amacıyla hazırlanmış olan iş bu rapor ve yorumlar, kapsamı bilgileri, tavsiyeler hiçbir şekilde ve surette Marbaş Menkul Değerler A.Ş.'nin herhangi bir taahhüdünü tazammum etmediğinden, bu bilgilere istinaden her türlü özel ve/veya tüzel kişiler tarafından alınacak kararlar, varılacak sonuçlar, gerçekleştirilecek işlemler ve oluşabilecek her türlü riskler bizatihi bu kişilere ait ve raci olacaktır. Hiçbir şekilde ve surette ve her ne nam altında olursa olsun, her türlü gerçek ve/veya tüzel kişinin, gerek doğrudan gerek dolayısı ile ve bu sebeplerle uğrayabileceği her türlü doğrudan ve/veya dolayısıyla oluşacak maddi ve manevi zarar, kar mahrumiyeti, velhasıl her ne nam altında olursa olsun uğrayabileceği zararlardan hiçbir şekilde ve surette Marbaş Menkul Değerler A.Ş. ve çalışanları sorumlu tutulamayacak ve hiçbir şekilde ve surette her ne nam altında olursa olsun Marbaş Yatırım Menkul Değerler A.Ş. çalışanlarından talepte bulunulmayacaktır.