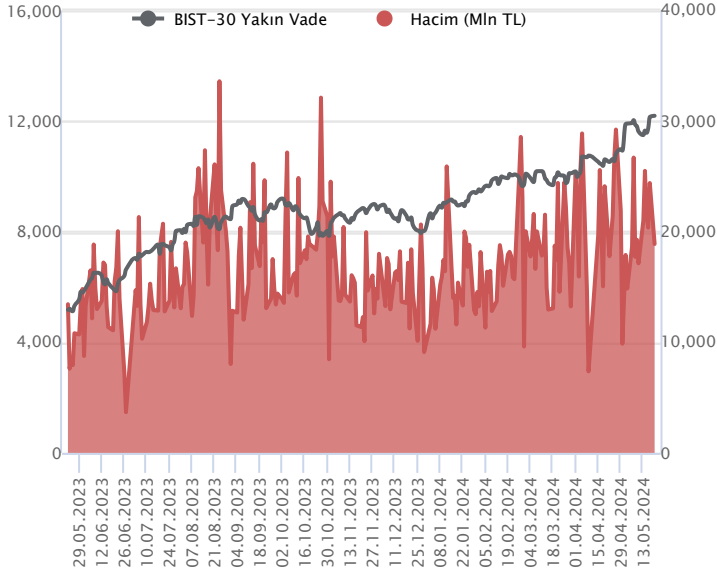


Sözleşme Kodu	Vade Ayı	Uzlaşma Fiyatı	Önceki Uzlaşma Fiyatı	Değişim	Değişim Puan	Gün İçi Yüksek	Gün İçi Düşük	İşlem Miktarı	İşlem Hacim	Açık Pozisyon	Açık Pozisyon Değişimi	Vadeye Kalan Gün Sayısı	Takasbank Başlangıç Teminatı %
ENDEKS KONTRATLARI													
F_XU0300624	28.06.2024	12,201.25	12,107.00	0.78 %	94.25	12,263.50	12,080.75	155,027.00	18,885,024,347.50	266,820.00	-2,419.00	39	14
F_XU0300824	29.08.2024	13,115.50	13,024.50	0.70 %	91.00	13,160.50	12,988.00	1,745.00	228,373,622.50	5,909.00	510.00	101	14

BIST 30 Yakın Vadeli Kontratı

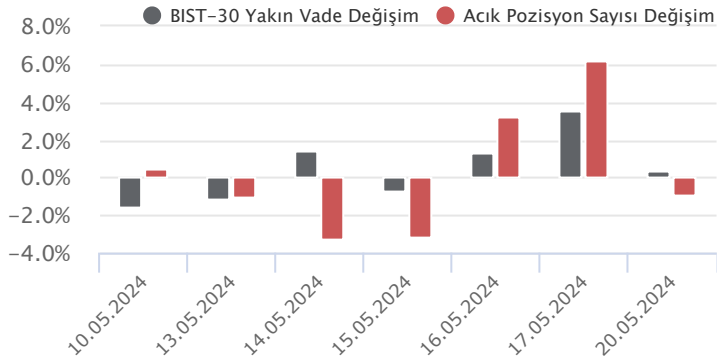


Haziran vadeli endeks sözleşmesi 12.080,75 – 12.263,50 seviyeleri arasında hareket ederek günü %0,78 oranında yükselişle 12.201,25 uzlaşma fiyatından tamamladı. Geçen haftanın ikinci yarısında yükselişlerin güç kazandığı sözleşmede yeni haftada da pozitif havanın korunduğu ve zirve yenilemelerinin devam ettiği bir fiyatlama takip edildi. Akşam seans kapanışı da 12.192,25 puandan gerçekleşti. ABD borsaları günü karışık kapanışlarla tamamlarken, ABD vadelilerinde bu sabah yatay bir seyir etkili oluyor. Asya piyasalarında genel olarak kırmızı bir renk hâkim. Avrupa vadeli ve CFD endeksleri hafif satıcılı açılışlara işaret ediyor. Haziran vadeli sözleşmesinin güne yataya yakın bir başlangıç yapmasını bekliyoruz.

Pozitif havanın etkisini sürdürdüğü ve zirvelerin yenilendiği sözleşmede 12.200 üzerinde kalıcılık sağlanabilirse yeni zirve seviyesi olan 12.264 ve 12.300 seviyeleri kısa vadeli ilk direnç noktaları olarak takip edilecektir. 12.300 direnci de aşılabılırsa 12.350 – 12.400 aralığı ile 12.500 seviyesi direnç konumunda bulunmaktadır. Sözleşmede kâr satışlarının yaşanması durumunda ise 12.150 – 12.080 ve 12.000 seviyeleri destek olarak izlenebilir. Yükselişlerin devamlılığı açısından 12.000 üzerinde tutunmanın korunması önem taşırken, bu seviye altındaki kapanışlarda 11.900 – 11.820 ve 11.750 seviyelerine doğru kademeli geri çekilmeler gündeme gelebilir.

Endeks - 30 Yakın Vade Aracı Kurum Dağılımı Günlük Değişim					
Long			Short		
Kurum	Net Lot	Pay (%)	Kurum	Net Lot	Pay (%)
Yapı Kredi Yatırım	3.978	22	Oyak Yatırım	3.274	18
İş Yatırım	3.003	16	Ünlü Menkul	3.214	17
Garanti BBVA	2.513	14	Bank of America	2.990	16
QNB Finans Yatırım	2.471	13	Phillip Capital	2.154	12
Gedik Yatırım	1.518	8	Teb Yatırım	1.671	9
Diğer	4.945	27	Diğer	5.125	28
İlk 5 Kurum Alım Ağırlıklı					

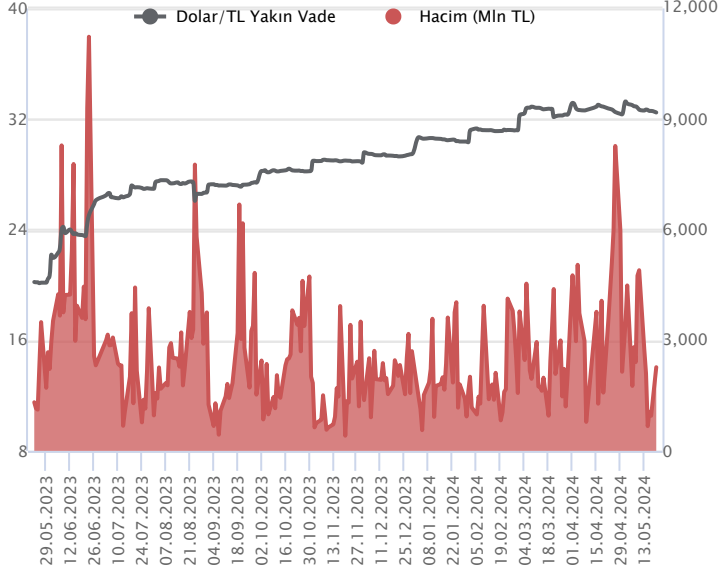
Endeks - 30 Yakın Vade Aracı Kurum Dağılımı Tüm Vade					
Long			Short		
Kurum	Net Lot	Pay (%)	Kurum	Net Lot	Pay (%)
Teb Yatırım	42.382	43	Bank of America	54.781	55
Yapı Kredi Yatırım	30.973	31	Ak Yatırım	15.870	16
Garanti BBVA	8.367	8	İnfo Yatırım	9.620	10
Deniz Yatırım	4.852	5	Oyak Yatırım	3.640	4
İş Yatırım	2.530	3	Tera Yatırım	3.394	3
Diğer	10.100	10	Diğer	11.899	12
İlk 5 Kurum Alım Ağırlıklı					



Fiyat (%)	Açık Pozisyon (%)	Yorum
Artış	Artış	Yükselişin devamlılığı için sinyal olarak kabul edilebilir.
Artış	Azalış	Yükselişin desteklenmediğini gösterir.
Azalış	Artış	Düşüşlerin devamlılığı için sinyal olarak kabul edilebilir.
Azalış	Azalış	Düşüşlerin desteklenmediğini gösterir.

Sözleşme Kodu	Vade Ayı	Uzlaşma Fiyatı	Önceki Uzlaşma Fiyatı	Değişim	Değişim Puan	Gün İçi Yüksek	Gün İçi Düşük	İşlem Miktarı	İşlem Hacim	Açık Pozisyon	Açık Pozisyon Değişimi	Vadeye Kalan Gün Sayısı	Takasbank Başlangıç Teminatı %
DÖVİZ KONTRATLARI													
F_EURTRY0524	31.05.2024	35.3187	35.3796	-0.17 %	-0.06	35.3900	35.3000	93	3,285,840	2,998	-33	11	14
F_EURTRY0624	28.06.2024	36.3135	36.3863	-0.20 %	-0.07	36.3600	36.2756	25	907,899	1,767	4	39	14
F_EURUSD0524	31.05.2024	1.0864	1.0877	-0.12 %	0.00	1.0886	1.0853	432	15,127,230	9,258	-192	11	4
F_EURUSD0624	28.06.2024	1.0876	1.0869	0.06 %	0.00	1.0891	1.0863	675	23,636,822	2,691	347	39	4
F_USDTRY0524	31.05.2024	32.4917	32.5781	-0.27 %	-0.09	32.5700	32.4642	69,920	2,269,110,828	651,961	-771	11	14
F_USDTRY0624	28.06.2024	33.3976	33.5162	-0.35 %	-0.12	33.4849	33.3500	36,065	1,205,560,154	585,523	1,382	39	14

Dolar/TL Yakın Vadeli Kontratı



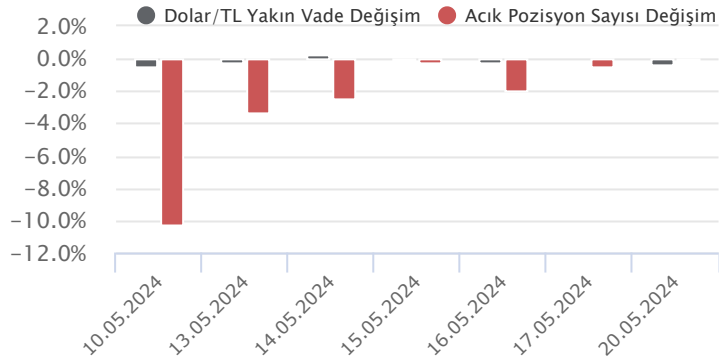
Mayıs vadeli Dolar/TL sözleşmesi dün 32,4642 ile 32,5700 seviyeleri arasında dalgalanarak günü yüzde 0,30'luk düşüşle 32,4808 uzlaşma fiyatından tamamladı. Spot kurda yataya yakın görünüm etkili olmaya devam ediyor. Son dönemde portföy akımlarının TCMB rezervlerini iyileştirdiği görülmekte. Hazine ve Maliye Bakanı Mehmet Şimşek, TCMB'nin Döviz biriktirmemesi durumunda liranın nominal değer kazanabileceğini belirterek, piyasadan döviz alınmasaydı döviz 30'un altına gerilerdi açıklamasında bulundu. Şimşek, swap kısıtlamaları ile ilgili olarak da uzun vadeyi önceliklendirerek kısıtlamaların program çerçevesinde ele alınacağını bildirdi. Bugün yurt içerisinde ve ABD'de veri akışı sakin. Gün içerisinde bazı Fed üyelerinin açıklamaları izlenebilir. Üyelerin açıklamalarının fiyatlamalara etkisinin olmasının beklemiyoruz. Dolar/TL spot kuru, bu sabah saat 08:20 itibariyle 32,22'li seviyelerde yatay görünüm sergiliyor. Dolar endeksi ise 104,62 civarında bulunuyor.

Dolar/TL Yakın Vade Aracı Kurum Dağılımı Günlük Değişim					
Long			Short		
Kurum	Net Lot	Pay (%)	Kurum	Net Lot	Pay (%)
Bank of America	29.858	87	Garanti BBVA	30.030	88
Yatırım Finansman	1.180	4	Teb Yatırım	1.544	5
QNB Finans Yatırım	982	3	Tacirler Yatırım	538	2
Yapı Kredi Yatırım	886	3	Gedik Yatırım	421	1
İnfo Yatırım	824	2	İş Yatırım	418	1
Diğer	447	1	Diğer	1.226	4

İlk 5 Kurum Alım Ağırlıklı

Dolar/TL Yakın Vade Aracı Kurum Dağılımı Tüm Vade					
Long			Short		
Kurum	Net Lot	Pay (%)	Kurum	Net Lot	Pay (%)
Yapı Kredi Yatırım	83.828	18	Yapı ve Kredi	173.067	37
Deniz Yatırım	74.242	16	Garanti Bankası	80.500	17
Bank of America	53.007	11	İş Bankası	73.471	16
Garanti BBVA	51.795	11	Finansbank	58.852	13
Ak Yatırım	33.728	7	Alternatif Yatırım	25.795	6
Diğer	174.644	37	Diğer	59.559	13

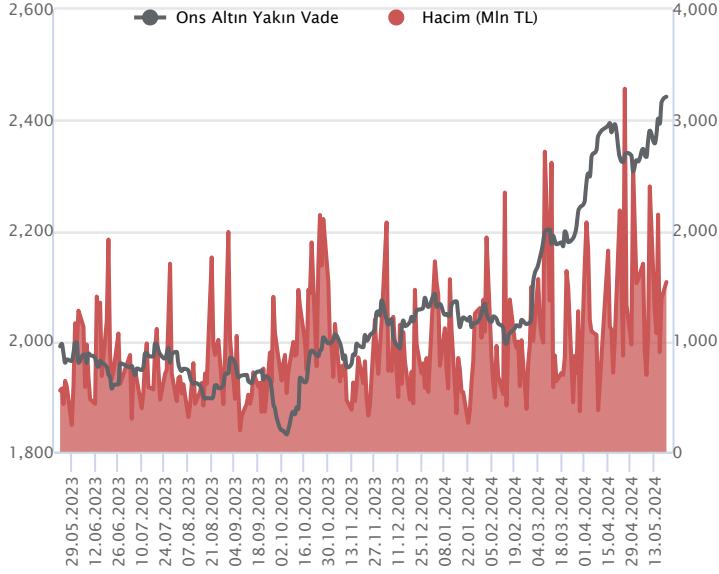
İlk 5 Kurum Satım Ağırlıklı



Fiyat (%)	Açık Pozisyon (%)	Yorum
Artış	Artış	Yükselişin devamlılığı için sinyal olarak kabul edilebilir.
Artış	Azalış	Yükselişin desteklenmediğini gösterir.
Azalış	Artış	Düşüşlerin devamlılığı için sinyal olarak kabul edilebilir.
Azalış	Azalış	Düşüşlerin desteklenmediğini gösterir.

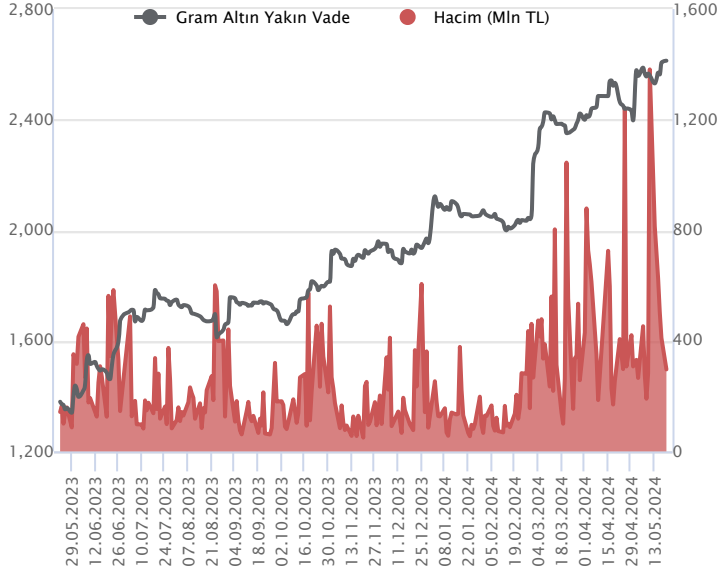
Sözleşme Kodu	Vade Ayı	Uzlaşma Fiyatı	Önceki Uzlaşma Fiyatı	Değişim	Değişim Puan	Gün İçi Yüksek	Gün İçi Düşük	İşlem Miktarı	İşlem Hacim	Açık Pozisyon	Açık Pozisyon Değişimi	Vadeye Kalan Gün Sayısı	Takasbank Başlangıç Teminatı %
ALTIN KONTRATLARI													
F_XAUTRYM0624	28.06.2024	2,610.140	2,610.440	-0.01 %	-0.30	2,640.550	2,595.260	113,027	296,444,366	1,127,513	-289	39	12
F_XAUTRYM0824	29.08.2024	2,823.090	2,822.580	0.02 %	0.51	2,869.000	2,806.840	23,789	67,531,485	86,237	2,739	101	12
F_XAUUSD0624	28.06.2024	2,439.900	2,433.250	0.27 %	6.65	2,462.850	2,424.600	19,506	1,535,302,827	68,373	3,060	39	6
F_XAUUSD0824	29.08.2024	2,463.100	2,453.200	0.40 %	9.90	2,491.950	2,449.100	1,517	120,551,067	3,251	284	101	6

ONS ALTIN Yakın Vadeli Kontratı



Haziran vadeli ons altın sözleşmesi dünü 2424,60-2462,85\$ arasında seyrederek, günü yüzde 0,27 yükselişle 2439,90\$ uzlaşma fiyatından tamamladı. Spot piyasada saat 08:00 itibariyle ons altın 2415\$ seviyesinde izleniyor. Sözleşme için bugün 2424-2439\$ arasını nötr olarak değerlendiriyoruz. Bugün için 2424\$ destek noktası olurken, bu destek altı kapanışlarda 2448\$ stop seviyesi belirlenerek 2375\$ seviyesi değerlendirilebilir. Yukarıda 2439\$ seviyesi direnç olurken, bu direncin üzerinde 2414\$ stop seviyesi eklenerek 2487\$ seviyesi takip edilebilir. Dün ABD'de veri akışı sakindi. Fed üyelerinin konuşmaları izlendi. Fed Denetimden Sorumlu Başkan Yardımcısı Michael Barr açıklamasında, 2024 yılının ilk aylarına ait ABD enflasyon verilerinin hayal kırıklığı yarattığını, merkez bankasının para politikasını gevşetmesi için ihtiyaç duyduğu kanıtın yoksun olduğunu kaydetti. Fed Başkan Yardımcısı Philip Jefferson konuşmasında, enflasyonun istediği kadar hızlı düşmediğini söyledi. Bugün içinde üyelerin konuşmaları takip edilebilir. Veri takviminde açıklanacak önemli bir akış bulunmamaktadır. Sözleşmede olası oynaklığa karşı yatırımcıların aktif bir kar al/zarar durdur seviyesi belirleyerek hareket etmeleri daha sağlıklı olabilir.

GRAM ALTIN Yakın Vadeli Kontratı

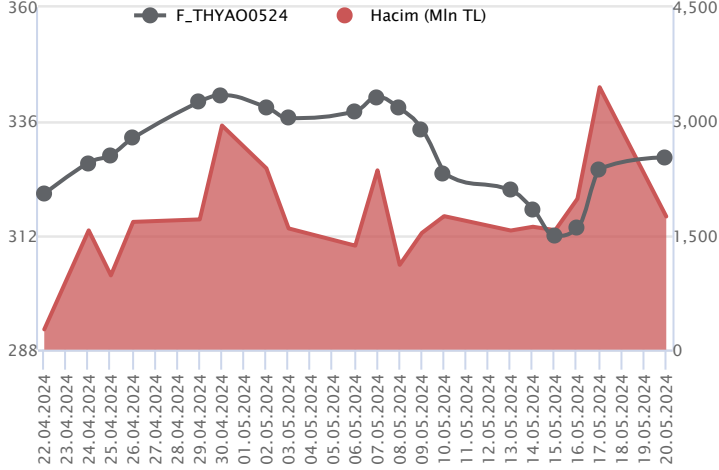


Haziran vadeli gram altın sözleşmesi dünü 2595,26-2640,55TL arasında dalgalanarak, günü yüzde 0,01 sınırlı kayıpla 2610,14TL uzlaşma fiyatından tamamladı. Spot piyasada saat 08:00 itibariyle gram altın 2502 TL işlem görüyor. Hazine ve maliye Bakanı Mehmet Şimşek yapmış olduğu konuşmasında, piyasadan döviz almasalardı lira 30'un altına, 20'li rakamlara düşeceğini belirtti. Merkez Bankasının gelen dövizini satın almasıyla lira nominal olarak değer kazanacağını söyledi. Kendilerinin rezerv biriktirdiklerini çünkü rezerv pozisyonunu güçlendirmek gerektiğini ifade etti. Gelecek sene enflasyonu yüzde 14'e, bir sonraki sene de tek haneye düşürmek için maliye, para ve gelirler politikasında geri adım atmayacaklarını söyledi. Türkiye'nin gri listeden her halükarda çıkacağını öngördüğünü ekledi. ABD tarafında Fed üyelerinin konuşmaları takip edildi. Üyeler, faiz indirimine başlamak için enflasyonda yeterli veri görülmesi gerektiğine vurgu yapmaya devam ediyorlar. Bugün içinde üyelerin konuşmaları izlenebilir. Veri takviminde, Türkiye ve ABD'de açıklanacak önemli bir veri bulunmamaktadır. Sözleşmede olası oynaklığa karşı yatırımcıların aktif bir kar al/zarar durdur seviyesi belirleyerek hareket etmeleri daha sağlıklı olabilir.

Sözleşme	Vade Ayı	Son Uzlaşma	Önceki Uzlaşma	Değişim %	Günün Düşüğü	Günün Yükselişi	İşlem Adedi	İşlem Hacmi
PAY VADELİ SÖZLEŞMELERİNDE EN FAZLA İŞLEM GÖRENLER								
F_THYAO0524	31.05.2024	328.240	325.910	0.7 %	325.220	332.590	53,191	1,750,465,761
F_AKBNK0524	31.05.2024	65.280	63.890	2.2 %	63.380	66.150	265,148	1,726,396,195
F_YKBNK0524	31.05.2024	34.960	34.510	1.3 %	34.310	35.300	456,450	1,592,880,078

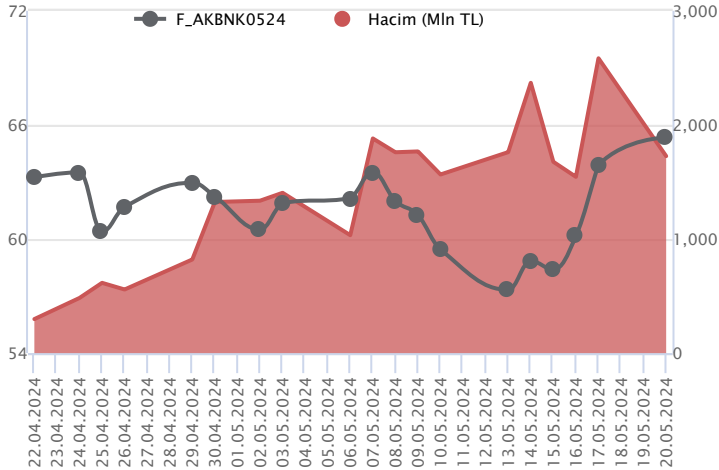
Pay vadeli sözleşmeleri, düşük teminatlarla yüksek tutarlı pozisyonlar almayı mümkün kılar. Pay vadeli sözleşmeleri ile ilgili daha detaylı bilgi almak için Marbaş Menkul Değerler A.Ş. ile iletişime geçebilirsiniz.

F_THYAO0524 Vadeli Kontratı



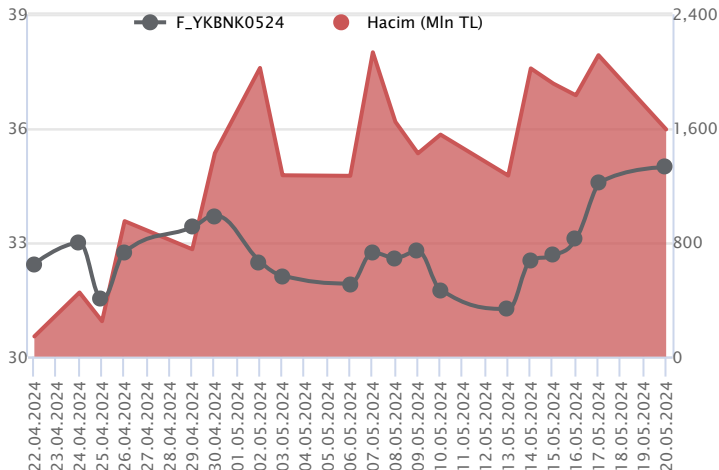
Mayıs vadeli THYAO pay sözleşmesi 325,22 – 332,59 TL aralığında hareket ederek günü %0,7 oranında yükselişle 328,24 TL uzlaşma fiyatından tamamladı. Geçen haftanın son bölümünde alımların güç kazandığı THYAO cephesinde yeni haftanın ilk işlem gününde ise dalgalı bir fiyatlama takip edildi. Mayıs vadeli THYAO sözleşmesinde kısa vadede 325,00 TL üzerinde kalıcılık korunduğu sürece yükseliş eğiliminin devam edebileceğini değerlendiriyoruz. Sözleşmede 329,15 – 330,00 ve 330,85 seviyeleri kısa vadeli ilk direnç noktalarıdır. Bu seviyeler üzerinde 332,59 – 333,10 – 334,00 ve 335,00 seviyeleri direnç konumunda bulunmaktadır. Sözleşmede kâr satışlarının etkili olması durumunda ise 326,80 – 326,00 ve 325,00 seviyeleri kısa vadeli destek noktalarıdır. 325,00 TL altındaki fiyatlamalarda 323,40 - 322,00 – 320,70 ve 319,50 seviyelerine doğru geri çekilmeler yaşanabilir.

F_AKBNK0524 Vadeli Kontratı



Bankacılık endeksinde ilk işlem günü %2'i aşan kazanç söz konusu olurken, Mayıs vadeli AKBNK sözleşmesi 63,38 TL ve 66,15 TL seviyeleri arasında dalgalanarak günü 65,28 TL uzlaşma fiyatından %2,2'lik kazançla tamamladı. Ortalamaların üzerinde fiyatlamaların yaşandığı sözleşmede 65,00 TL üzerinde seyrin devamında alım iştahının süreceği görüşünderiz. Zirvenin yenilendiği sözleşmede pozitif seyrin devamında 65,70 TL kısa vadede izlenirken, devamında 66,15 TL ara direnci ve 66,45 TL pivot seviyeleri takip edilecektir. Sözleşmede 65,00 TL altında saatlik kapanışların yaşanması halinde 64,54 TL ve 64,00 TL söz konusu olacak destek noktalarıdır. Son dönemde piyasada yaşanan volatilité nedeniyle alınacak pozisyonlarda temkinli olunması aktif bir stop-loss stratejisine bağlı kalınması faydalı olacaktır.

F_YKBNK0524 Vadeli Kontratı



Haftanın ilk işlem günü bankacılık sektörü öncülüğünde rekor seviyeler test edilirken, Mayıs vadeli YKBNK sözleşmesi 34,31 TL ve 35,30 TL seviyeleri arasında dalgalanarak günü 34,96 TL uzlaşma fiyatından %1,3'lük kazançla tamamladı. Zirvenin yenilendiği sözleşmede 35,00 TL üzerinde pozitif seyrin devam edeceği görüşünderiz. 35,00 TL üzerinde ara direncin yer aldığı 35,30 TL öne çıkarken, devamında 35,48 TL ve 35,84 TL takip edilecek pivot seviyeleri konumunda yer almaktadır. Ancak seans içi realizasyonlarda bir önceki zirvenin yer aldığı 34,71 TL altına fiyatlamaların sarkması durumunda 34,50 TL ve 34,00 TL izlenecek desteklerdir. Piyasada yaşanan volatilité nedeniyle alınacak pozisyonlarda temkinli olunması aktif bir stop-loss stratejisine bağlı kalınması faydalı olacaktır.

Dayanak Varlıkların Teknik Gösterge Görünümleri

20 Gün Ortalama/Fiyat Kesişmesi (YUKARI)

HEKTS
ALARK
DOAS
KOZAA

20 Gün Ortalama/Fiyat Kesişmesi (AŞAĞI)

Bu şartları sağlayan dayanak varlık bulunmamaktadır.

Güç Göstergeleri Olumlu

BIMAS
AKSEN
GARAN

Güç Göstergeleri Zayıf

BRSAN
KONTR
EKGYO
KOZAL

RSI ve Momentum göstergelerine göre olumlu olanlar

50 Gün Ortalama/Fiyat Kesişmesi (YUKARI)

PETKM
GUBRF
KOZAA
ALARK

50 Gün Ortalama/Fiyat Kesişmesi (AŞAĞI)

Bu şartları sağlayan dayanak varlık bulunmamaktadır.

MACD

ENJSA ZAYIF AL
HALKB ZAYIF AL
ODAS ZAYIF AL

Göstergeleri Dipte Olanlar

KONTR
BRSAN
KOZAL

CCI, RSI, Stochastics, Williams' %R, MFI ve DX göstergelerinin ortalaması en düşük olanlar

20/50 Gün Ortalama Kesişmesi (YUKARI)

OYAKC
ODAS

20/50 Gün Ortalama Kesişmesi (AŞAĞI)

Bu şartları sağlayan dayanak varlık bulunmamaktadır.

Para Girişi Olan Dayanak Varlıklar

	Kapanış	İşlem Hacmi (Mln TL)
XU030	11,688.15	89,938.00503
X10XB	13,118.54	44,514.13971
XSD25	15,061.51	41,194.00913
TUPRS	191.90	8,963.96134
EREGL	47.96	7,785.94290

Para Çıkışı Olan Dayanak Varlıklar

	Kapanış	İşlem Hacmi (Mln TL)
DOHOL	15.35	1,051.08
TKFEN	56.00	401.01

Yüksek Hacimliler

	İşlem Hacmi (Mln TL)
XU030	89,938.01
X10XB	44,514.14
XSD25	41,194.01
XLBNK	24,182.00
THYAO	10,071.25

Dayanak Varlıkların Teknik Gösterge Konumları

Kod	5 Günlük H.O	10 Günlük H.O	20 Günlük H.O	50 Günlük H.O	RSI	StochS	MACD	CCI
AEFES	ALIM	ALIM	ALIM	ALIM	ALIM	SATIM	ALIM	ALIM
AKBNK	ALIM	ALIM	ALIM	ALIM	ALIM	SATIM	SATIM	ALIM
AKSEN	ALIM	ALIM	ALIM	ALIM	ALIM	SATIM	ALIM	ALIM
ALARK	ALIM	ALIM	ALIM	ALIM	ALIM	SATIM	ALIM	ALIM
ARCLK	ALIM	ALIM	ALIM	ALIM	ALIM	SATIM	ALIM	ALIM
ASELS	ALIM	ALIM	ALIM	ALIM	ALIM	SATIM	SATIM	ALIM
ASTOR	ALIM	ALIM	ALIM	ALIM	SATIM	SATIM	ALIM	SATIM
BIMAS	ALIM	ALIM	ALIM	ALIM	ALIM	SATIM	ALIM	SATIM
BRSAN	SATIM	SATIM	SATIM	SATIM	ALIM	SATIM	SATIM	ALIM
CIMSA	ALIM	ALIM	ALIM	ALIM	ALIM	SATIM	ALIM	ALIM
CNH/TRY	SATIM	SATIM	SATIM	ALIM	SATIM	ALIM	SATIM	SATIM
DOAS	ALIM	ALIM	ALIM	ALIM	ALIM	SATIM	SATIM	ALIM
DOHOL	ALIM	ALIM	ALIM	ALIM	ALIM	SATIM	ALIM	ALIM
EKGYO	ALIM	SATIM	SATIM	SATIM	ALIM	SATIM	SATIM	ALIM
ENJSA	ALIM	ALIM	ALIM	ALIM	ALIM	SATIM	ALIM	ALIM
ENKAI	ALIM	ALIM	ALIM	ALIM	ALIM	SATIM	SATIM	ALIM
EREGL	ALIM	ALIM	ALIM	ALIM	ALIM	SATIM	ALIM	ALIM
EUR/TRY	SATIM	ALIM	ALIM	ALIM	SATIM	ALIM	ALIM	SATIM
EUR/USD	ALIM	ALIM	ALIM	ALIM	SATIM	ALIM	ALIM	SATIM
FROTO	ALIM	ALIM	ALIM	ALIM	ALIM	SATIM	ALIM	SATIM
GARAN	ALIM	ALIM	ALIM	ALIM	ALIM	SATIM	ALIM	ALIM
GBP/USD	ALIM	ALIM	ALIM	ALIM	ALIM	ALIM	ALIM	SATIM
GUBRF	ALIM	ALIM	ALIM	ALIM	ALIM	SATIM	ALIM	ALIM
HALKB	ALIM	ALIM	ALIM	ALIM	ALIM	SATIM	ALIM	ALIM
HEKTS	ALIM	ALIM	ALIM	SATIM	ALIM	SATIM	ALIM	ALIM
ISCTR	ALIM	ALIM	ALIM	ALIM	ALIM	SATIM	ALIM	ALIM
KCHOL	ALIM	ALIM	ALIM	ALIM	ALIM	SATIM	SATIM	ALIM
KONTR	ALIM	SATIM	SATIM	SATIM	ALIM	SATIM	SATIM	ALIM
KOZAA	ALIM	ALIM	ALIM	ALIM	ALIM	SATIM	SATIM	ALIM
KOZAL	ALIM	SATIM	SATIM	SATIM	ALIM	SATIM	SATIM	ALIM
KRDMD	ALIM	ALIM	ALIM	ALIM	ALIM	SATIM	ALIM	ALIM
MGROS	ALIM	ALIM	ALIM	ALIM	ALIM	SATIM	ALIM	ALIM
ODAS	ALIM	ALIM	ALIM	ALIM	ALIM	SATIM	ALIM	ALIM
OYAKC	ALIM	ALIM	ALIM	ALIM	ALIM	SATIM	ALIM	ALIM
PETKM	ALIM	ALIM	ALIM	ALIM	ALIM	SATIM	ALIM	ALIM
PGSUS	ALIM	ALIM	ALIM	ALIM	ALIM	SATIM	SATIM	ALIM
RUB/TRY	ALIM	ALIM	ALIM	ALIM	ALIM	ALIM	ALIM	ALIM
SAHOL	ALIM	ALIM	ALIM	ALIM	ALIM	ALIM	ALIM	ALIM
SASA	ALIM	ALIM	ALIM	ALIM	ALIM	ALIM	ALIM	SATIM
SISE	ALIM	ALIM	ALIM	ALIM	ALIM	SATIM	ALIM	ALIM
SOKM	ALIM	ALIM	ALIM	ALIM	ALIM	SATIM	ALIM	ALIM
TAVHL	ALIM	ALIM	ALIM	ALIM	ALIM	SATIM	ALIM	ALIM
TCELL	ALIM	ALIM	ALIM	ALIM	ALIM	SATIM	ALIM	ALIM
THYAO	ALIM	ALIM	ALIM	ALIM	ALIM	SATIM	SATIM	ALIM
TKFEN	ALIM	ALIM	ALIM	ALIM	ALIM	SATIM	ALIM	ALIM
TOASO	ALIM	ALIM	ALIM	ALIM	ALIM	ALIM	ALIM	SATIM
TSKB	ALIM	ALIM	ALIM	ALIM	ALIM	SATIM	ALIM	ALIM
TTKOM	ALIM	ALIM	ALIM	ALIM	ALIM	SATIM	SATIM	ALIM
TUPRS	ALIM	ALIM	ALIM	ALIM	ALIM	SATIM	SATIM	ALIM
USD/TRY	SATIM	SATIM	SATIM	ALIM	SATIM	SATIM	SATIM	SATIM
VAKBN	ALIM	ALIM	ALIM	ALIM	ALIM	SATIM	SATIM	ALIM
VESTL	ALIM	ALIM	ALIM	ALIM	ALIM	SATIM	ALIM	ALIM
X10XB	ALIM	ALIM	ALIM	ALIM	ALIM	SATIM	SATIM	ALIM
XAU/TRY	ALIM	ALIM	ALIM	ALIM	ALIM	SATIM	ALIM	ALIM
XAU/USD	ALIM	ALIM	ALIM	ALIM	ALIM	SATIM	ALIM	ALIM
XLBNK	ALIM	ALIM	ALIM	ALIM	ALIM	SATIM	ALIM	ALIM
XSD25	ALIM	ALIM	ALIM	ALIM	ALIM	SATIM	ALIM	ALIM
XU030	ALIM	ALIM	ALIM	ALIM	ALIM	SATIM	ALIM	ALIM
YKBNK	ALIM	ALIM	ALIM	ALIM	ALIM	SATIM	ALIM	ALIM

ViOP Bülten

Kod	Destek 3	Destek 2	Destek 1	Kapanış	Pivot	Direnç 1	Direnç 2	Direnç 3
DESTEKLER				DİRENÇLER				
F_AEFES0524	200.72	203.65	206.23	208.82	209.16	211.74	214.67	217.25
F_AEFES0624	209.35	211.89	214.37	216.86	216.91	219.39	221.93	224.41
F_AKBNK0524	60.99	62.18	63.76	65.33	64.95	66.53	67.72	69.30
F_AKBNK0624	62.98	64.20	65.78	67.35	67.00	68.58	69.80	71.38
F_AKSEN0524	43.82	44.59	45.89	47.20	46.66	47.96	48.73	50.03
F_AKSEN0624	44.58	45.19	46.40	47.61	47.01	48.22	48.83	50.04
F_ALARK0524	113.56	115.53	119.26	122.99	121.23	124.96	126.93	130.66
F_ALARK0624	118.13	120.03	123.81	127.60	125.71	129.49	131.39	135.17
F_ARCLK0524	186.80	188.78	191.03	193.29	193.01	195.26	197.24	199.49
F_ARCLK0624	194.10	195.96	197.88	199.81	199.74	201.66	203.52	205.44
F_ASELS0524	61.27	62.09	62.66	63.23	63.48	64.05	64.87	65.44
F_ASELS0624	63.14	64.01	64.71	65.40	65.58	66.28	67.15	67.85
F_ASTOR0524	101.80	103.55	104.90	106.25	106.65	108.00	109.75	111.10
F_ASTOR0624	105.20	107.00	108.54	110.07	110.34	111.88	113.68	115.22
F_BIMAS0524	475.65	479.53	486.77	494.00	490.65	497.89	501.77	509.01
F_BIMAS0624	483.23	487.11	492.69	498.26	496.57	502.15	506.03	511.61
F_BRSAN0524	548.43	555.87	560.13	564.40	567.57	571.83	579.27	583.53
F_BRSAN0624	572.57	577.01	581.02	585.03	585.46	589.47	593.91	597.92
F_CIMSA0524	32.70	33.07	33.81	34.55	34.18	34.92	35.29	36.03
F_CIMSA0624	33.86	34.26	35.00	35.74	35.40	36.14	36.54	37.28
F_CNHTRY0524	4.63	4.63	4.63	4.63	4.63	4.63	4.63	4.63
F_DOAS0524	290.46	294.33	300.17	306.00	304.04	309.88	313.75	319.59
F_DOAS0624	303.31	306.38	311.96	317.54	315.03	320.61	323.68	329.26
F_DOHOL0524	15.02	15.28	15.46	15.63	15.72	15.90	16.16	16.34
F_DOHOL0624	15.62	15.86	16.04	16.21	16.28	16.46	16.70	16.88
F_EKGYO0524	8.46	8.66	8.97	9.28	9.17	9.48	9.68	9.99
F_EKGYO0624	8.83	9.01	9.33	9.64	9.51	9.83	10.01	10.33
F_ENJSA0524	66.50	67.45	69.30	71.15	70.25	72.10	73.05	74.90
F_ENJSA0624	68.94	69.93	71.72	73.51	72.71	74.50	75.49	77.28
F_ENKAI0524	37.63	37.92	38.25	38.57	38.54	38.87	39.16	39.49
F_ENKAI0624	38.46	38.84	39.34	39.83	39.72	40.22	40.60	41.10
F_EREGL0524	45.95	46.73	47.75	48.78	48.53	49.55	50.33	51.35
F_EREGL0624	47.83	48.52	49.43	50.35	50.12	51.03	51.72	52.63
F_EURTRY0524	35.19	35.25	35.28	35.32	35.34	35.37	35.43	35.46
F_EURTRY0624	36.17	36.22	36.25	36.28	36.31	36.33	36.39	36.42
F_EURUSD0524	1.08	1.08	1.08	1.09	1.09	1.09	1.09	1.09
F_EURUSD0624	1.08	1.08	1.09	1.09	1.09	1.09	1.09	1.09
F_FROTO0524	1,182.00	1,192.85	1,212.82	1,232.80	1,223.67	1,243.64	1,254.49	1,274.46
F_FROTO0624	1,206.65	1,218.83	1,234.65	1,250.48	1,246.83	1,262.65	1,274.83	1,290.65
F_GARAN0524	92.13	93.74	95.56	97.37	97.17	98.99	100.60	102.42
F_GARAN0624	95.58	97.11	98.79	100.47	100.32	102.00	103.53	105.21
F_GBPUSD0524	1.25	1.26	1.27	1.27	1.28	1.29	1.30	1.30
F_GBPUSD0624	1.27	1.27	1.27	1.27	1.27	1.27	1.27	1.28
F_GUBRF0524	144.34	152.34	161.01	169.69	169.01	177.68	185.68	194.35
F_GUBRF0624	150.93	158.47	166.97	175.48	174.51	183.01	190.55	199.05
F_HALKB0524	16.53	17.13	18.13	19.12	18.73	19.73	20.33	21.33
F_HALKB0624	17.22	17.80	18.74	19.68	19.32	20.26	20.84	21.78
F_HEKTS0524	15.29	15.59	15.95	16.31	16.25	16.61	16.91	17.27
F_HEKTS0624	15.79	16.10	16.46	16.83	16.77	17.13	17.44	17.80
F_ISCTR0524	14.55	14.77	15.05	15.34	15.27	15.55	15.77	16.05
F_ISCTR0624	15.06	15.28	15.57	15.86	15.79	16.08	16.30	16.59
F_KCHOL0524	240.76	244.09	246.63	249.17	249.96	252.50	255.83	258.37
F_KCHOL0624	248.70	252.18	255.04	257.90	258.52	261.38	264.86	267.72
F_KONTR0524	216.31	219.96	223.46	226.95	227.11	230.61	234.26	237.76
F_KONTR0624	226.73	229.32	232.35	235.39	234.94	237.97	240.56	243.59
F_KOZAA0524	48.24	48.99	49.89	50.79	50.64	51.54	52.29	53.19
F_KOZAA0624	50.71	51.29	51.94	52.59	52.52	53.17	53.75	54.40
F_KOZAL0524	21.57	21.73	21.89	22.06	22.05	22.21	22.37	22.53
F_KOZAL0624	22.38	22.51	22.69	22.86	22.82	23.00	23.13	23.31
F_KRDMD0524	28.55	28.85	29.25	29.65	29.55	29.95	30.25	30.65
F_KRDMD0624	29.63	29.90	30.29	30.67	30.56	30.95	31.22	31.61
F_MGROS0524	479.85	488.05	498.42	508.79	506.62	516.99	525.19	535.56
F_MGROS0624	502.54	508.52	517.53	526.54	523.51	532.52	538.50	547.51
F_ODAS0524	9.35	9.51	9.77	10.04	9.93	10.19	10.35	10.61
F_ODAS0624	9.61	9.80	10.11	10.41	10.30	10.61	10.80	11.11
F_OYAKC0524	62.15	63.37	65.65	67.92	66.87	69.15	70.37	72.65

ViOP Bülten

Kod	Destek 3	Destek 2	Destek 1	Kapanış	Pivot	Direnç 1	Direnç 2	Direnç 3
DESTEKLER				DİRENÇLER				
F_OYAKC0624	64.36	65.60	68.06	70.51	69.30	71.76	73.00	75.46
F_PETKM0524	20.59	20.83	21.28	21.74	21.52	21.97	22.21	22.66
F_PETKM0624	21.34	21.57	22.05	22.52	22.28	22.76	22.99	23.47
F_PGSUS0524N1	203.60	208.35	213.87	219.38	218.62	224.14	228.89	234.41
F_PGSUS0624N1	211.19	215.75	221.34	226.94	225.90	231.49	236.05	241.64
F_RUBTRY0624	0.35	0.35	0.35	0.35	0.35	0.35	0.35	0.35
F_SAHOL0524	101.30	102.40	103.43	104.45	104.53	105.56	106.66	107.69
F_SAHOL0624	104.91	105.99	106.95	107.90	108.03	108.99	110.07	111.03
F_SASA0524	46.41	48.01	48.90	49.80	50.50	51.39	52.99	53.88
F_SASA0624	48.06	49.70	50.62	51.53	52.26	53.18	54.82	55.74
F_SISE0524	51.76	52.49	53.28	54.06	54.01	54.80	55.53	56.32
F_SISE0624	53.76	54.47	55.24	56.00	55.95	56.72	57.43	58.20
F_SOKM0524	65.48	66.34	67.84	69.34	68.70	70.20	71.06	72.56
F_SOKM0624	67.96	68.80	70.31	71.83	71.15	72.66	73.50	75.01
F_TAVHL0524	232.90	235.20	237.90	240.60	240.20	242.90	245.20	247.90
F_TAVHL0624	240.72	243.11	245.93	248.75	248.32	251.14	253.53	256.35
F_TCELL0524	85.22	86.47	87.49	88.50	88.74	89.76	91.01	92.03
F_TCELL0624	87.79	89.22	90.35	91.49	91.78	92.91	94.34	95.47
F_THYAO0524	317.55	321.38	324.92	328.45	328.75	332.29	336.12	339.66
F_THYAO0624	326.59	330.60	335.45	340.31	339.46	344.31	348.32	353.17
F_TKFEN0524	54.31	55.46	56.15	56.85	57.30	57.99	59.14	59.83
F_TKFEN0624	56.64	57.69	58.27	58.85	59.32	59.90	60.95	61.53
F_TOASO0524	288.96	293.17	296.68	300.20	300.89	304.40	308.61	312.12
F_TOASO0624	301.13	304.62	308.01	311.39	311.50	314.89	318.38	321.77
F_TSKB0524	10.34	10.57	10.83	11.10	11.06	11.32	11.55	11.81
F_TSKB0624	10.73	10.94	11.22	11.49	11.43	11.71	11.92	12.20
F_TTKOM0524	42.78	43.27	43.70	44.13	44.19	44.62	45.11	45.54
F_TTKOM0624	42.12	43.56	44.59	45.62	46.03	47.06	48.50	49.53
F_TUPRS0524	185.82	188.14	191.86	195.58	194.18	197.90	200.22	203.94
F_TUPRS0624	192.18	194.59	198.27	201.95	200.68	204.36	206.77	210.45
F_USDTRY0524	32.33	32.40	32.44	32.48	32.50	32.54	32.61	32.65
F_USDTRY0624	33.20	33.28	33.34	33.40	33.41	33.47	33.55	33.61
F_VAKBN0524	19.90	20.70	21.53	22.36	22.33	23.16	23.96	24.79
F_VAKBN0624	20.86	21.58	22.38	23.19	23.10	23.90	24.62	25.42
F_VESTL0524	94.98	96.83	99.24	101.66	101.09	103.50	105.35	107.76
F_VESTL0624	98.88	100.69	102.90	105.10	104.71	106.92	108.73	110.94
F_X10XB0624	13,206.33	13,275.17	13,389.33	13,503.50	13,458.17	13,572.33	13,641.17	13,755.33
F_X10XB0824	14,216.75	14,267.00	14,367.50	14,468.00	14,417.75	14,518.25	14,568.50	14,669.00
F_XAUTRYM0624	2,546.70	2,570.98	2,591.99	2,613.00	2,616.27	2,637.28	2,661.56	2,682.57
F_XAUTRYM0824	2,735.39	2,771.12	2,797.55	2,823.99	2,833.28	2,859.71	2,895.44	2,921.87
F_XAUUSD0624	2,385.30	2,404.95	2,423.55	2,442.15	2,443.20	2,461.80	2,481.45	2,500.05
F_XAUUSD0824	2,403.10	2,426.10	2,445.95	2,465.80	2,468.95	2,488.80	2,511.80	2,531.65
F_XLBNK0624	12,861.33	13,049.42	13,313.83	13,578.25	13,501.92	13,766.33	13,954.42	14,218.83
F_XLBNK0824	13,762.00	13,929.00	14,182.00	14,435.00	14,349.00	14,602.00	14,769.00	15,022.00
F_XSD250624	10,149.00	11,551.50	13,026.50	14,501.50	14,429.00	15,904.00	17,306.50	18,781.50
F_XSD250824	10,648.58	12,259.92	13,730.58	15,201.25	15,341.92	16,812.58	18,423.92	19,894.58
F_XU0300624	11,911.42	11,996.08	12,094.17	12,192.25	12,178.83	12,276.92	12,361.58	12,459.67
F_XU0300824	12,836.17	12,912.08	13,008.67	13,105.25	13,084.58	13,181.17	13,257.08	13,353.67
F_YKBNK0524	33.44	33.87	34.43	34.98	34.86	35.42	35.85	36.41
F_YKBNK0624	34.63	35.04	35.59	36.13	36.00	36.55	36.96	37.51

Sözleşme Kodu	Vade Ayı	Uzlaşma Fiyatı	Önceki Uzlaşma Fiyatı	Değişim	Değişim Puan	Gün İçi Yüksek	Gün İçi Düşük	İşlem Miktarı	İşlem Hacim	Açık Pozisyon	Açık Pozisyon Değişimi	Vadeye Kalan Gün Sayısı	Takasbank Başlangıç Teminatı %
ENDEKS KONTRATLARI													
F_XU0300624	28.06.2024	12,201.25	12,107.00	0.78 %	94.25	12,263.50	12,080.75	155,027.00	18,885,024,347.50	266,820.00	-2,419.00	39	14
F_XU0300824	29.08.2024	13,115.50	13,024.50	0.70 %	91.00	13,160.50	12,988.00	1,745.00	228,373,622.50	5,909.00	510.00	101	14
F_XU0301024	31.10.2024	14,048.25	13,894.50	1.11 %	153.75	14,107.25	14,000.00	5.00	702,407.50	91.00	4.00	164	14
F_XU0301224	31.12.2024	15,064.25	14,946.50	0.79 %	117.75	15,107.75	14,915.00	41.00	6,157,335.00	594.00	7.00	225	14
DÖVİZ KONTRATLARI													
F_CNHTRY0524	31.05.2024	4.6256	4.6256	0.00 %	0.00	4.6256	4.6256	11	508,816	13	11	11	14
F_CNHTRY0624	28.06.2024	0.0000	0.0000		0.00	0.0000	0.0000					39	14
F_EURTRY0524	31.05.2024	35.3187	35.3796	-0.17 %	-0.06	35.3900	35.3000	93	3,285,840	2,998	-33	11	14
F_EURTRY0624	28.06.2024	36.3135	36.3863	-0.20 %	-0.07	36.3600	36.2756	25	907,899	1,767	4	39	14
F_EURUSD0524	31.05.2024	1.0864	1.0877	-0.12 %	0.00	1.0886	1.0853	432	15,127,230	9,258	-192	11	4
F_EURUSD0624	28.06.2024	1.0876	1.0869	0.06 %	0.00	1.0891	1.0863	675	23,636,822	2,691	347	39	4
F_GBPUSD0524	31.05.2024	1.2740	1.2701	0.31 %	0.00	1.2896	1.2702	195	8,033,395	288	124	11	5
F_GBPUSD0624	28.06.2024	1.2715	1.2614	0.80 %	0.01	1.2722	1.2698	16	654,977	21	9	39	5
F_RUBTRY0524	31.05.2024	0.0000	0.0000		0.00	0.0000	0.0000					11	21
F_RUBTRY0624	28.06.2024	0.3485	0.3485	0.00 %	0.00	0.3485	0.3485	1	34,850	0	-1	39	21
F_USDTRY0524	31.05.2024	32.4917	32.5781	-0.27 %	-0.09	32.5700	32.4642	69,920	2,269,110,828	651,961	-771	11	14
F_USDTRY0624	28.06.2024	33.3976	33.5162	-0.35 %	-0.12	33.4849	33.3500	36,065	1,205,560,154	585,523	1,382	39	14
F_P_USDTRY0524	31.05.2024	0.0000	0.0000		0.00	0.0000	0.0000					11	14
F_P_USDTRY0624	28.06.2024	0.0000	0.0000		0.00	0.0000	0.0000					39	14
KIYMETLİ MADEN KONTRATLARI													
F_XAUTRYM0624	28.06.2024	2,610.140	2,610.440	-0.01 %	-0.30	2,640.550	2,595.260	113,027	296,444,366	1,127,513	-289	39	12
F_XAUTRYM0824	29.08.2024	2,823.090	2,822.580	0.02 %	0.51	2,869.000	2,806.840	23,789	67,531,485	86,237	2,739	101	12
F_XAUUSD0624	28.06.2024	2,439.900	2,433.250	0.27 %	6.65	2,462.850	2,424.600	19,506	1,535,302,827	68,373	3,060	39	6
F_XAUUSD0824	29.08.2024	2,463.100	2,453.200	0.40 %	9.90	2,491.950	2,449.100	1,517	120,551,067	3,251	284	101	6
PAY VADELİ													
F_AEFES0524	31.05.2024	209.160	209.080	0.04 %	0.08	212.080	206.570	5,514	115,500,408	6,500	390	11	16
F_AEFES0624	28.06.2024	217.270	216.230	0.48 %	1.04	219.440	214.420	957	20,848,922	1,200	610	39	16
F_AKBNK0524	31.05.2024	65.280	63.890	2.18 %	1.39	66.150	63.380	265,148	1,726,396,195	221,093	-20,835	11	18
F_AKBNK0624	28.06.2024	67.350	65.980	2.08 %	1.37	68.230	65.430	23,182	155,766,616	46,804	4,558	39	18
F_AKSEN0524	31.05.2024	47.240	45.380	4.10 %	1.86	47.420	45.350	30,988	144,483,812	40,884	4,585	11	15
F_AKSEN0624	28.06.2024	47.600	45.650	4.27 %	1.95	47.620	45.800	2,274	10,656,896	7,281	1,076	39	15
F_ALARK0524	31.05.2024	122.850	118.650	3.54 %	4.20	123.200	117.500	47,557	575,786,638	59,065	-3,608	11	16
F_ALARK0624	28.06.2024	127.410	122.980	3.60 %	4.43	127.600	121.920	10,703	134,074,232	16,678	8,020	39	16
F_ARCLK0524	31.05.2024	193.290	191.780	0.79 %	1.51	194.980	190.750	9,039	174,557,711	22,263	742	11	15
F_ARCLK0624	28.06.2024	200.060	198.490	0.79 %	1.57	201.590	197.810	142	2,833,249	1,496	1	39	15
F_ASELS0524	31.05.2024	63.240	62.750	0.78 %	0.49	64.300	62.910	89,095	566,287,093	125,303	-7,301	11	16
F_ASELS0624	28.06.2024	65.490	64.920	0.88 %	0.57	66.460	64.890	11,964	78,735,428	21,738	4,023	39	16
F_ASTOR0524	31.05.2024	105.900	106.840	-0.88 %	-0.94	108.400	105.300	26,591	284,461,619	41,558	-38	11	18
F_ASTOR0624	28.06.2024	109.760	110.640	-0.80 %	-0.88	112.150	108.810	2,640	29,273,083	8,847	1,387	39	18
F_BIMAS0524	31.05.2024	493.630	494.570	-0.19 %	-0.94	494.540	483.420	10,546	515,569,792	23,705	-936	11	18
F_BIMAS0624	28.06.2024	497.130	500.480	-0.67 %	-3.35	500.460	491.000	1,104	54,637,358	1,861	469	39	18
F_BRSAN0524	31.05.2024	564.510	568.770	-0.75 %	-4.26	575.000	563.300	1,156	65,526,643	1,333	123	11	16
F_BRSAN0624	28.06.2024	583.850	586.090	-0.38 %	-2.24	589.900	581.450	119	6,969,483	151	54	39	16
F_CIMSA0524	31.05.2024	34.470	33.880	1.74 %	0.59	34.550	33.440	33,844	114,966,891	39,391	12,858	11	16
F_CIMSA0624	28.06.2024	35.710	35.030	1.94 %	0.68	35.800	34.660	4,492	15,768,171	5,803	3,582	39	16
F_DOAS0524	31.05.2024	306.050	300.660	1.79 %	5.39	307.920	298.210	3,194	97,256,282	6,759	-173	11	16
F_DOAS0624	28.06.2024	317.220	311.240	1.92 %	5.98	318.100	309.450	472	14,902,994	1,013	113	39	16
F_DOHOL0524	31.05.2024	15.610	15.870	-1.64 %	-0.26	15.990	15.550	334,531	527,547,416	523,594	4,373	11	16
F_DOHOL0624	28.06.2024	16.210	16.390	-1.10 %	-0.18	16.530	16.110	13,562	22,151,227	125,386	4,742	39	16
F_EKGYO0524	31.05.2024	9.280	9.030	2.77 %	0.25	9.370	8.860	1,250,861	1,149,952,754	1,132,504	-155,312	11	18
F_EKGYO0624	28.06.2024	9.630	9.350	2.99 %	0.28	9.700	9.200	165,152	158,302,296	414,400	54,536	39	18
F_ENJSA0524	31.05.2024	71.090	68.940	3.12 %	2.15	71.200	68.400	19,158	133,868,150	24,852	1,337	11	16
F_ENJSA0624	28.06.2024	73.580	71.230	3.30 %	2.35	73.700	70.920	2,138	15,439,304	2,503	1,334	39	16
F_ENKAI0524	31.05.2024	38.530	38.500	0.08 %	0.03	38.840	38.220	48,958	188,533,386	105,007	-7,858	11	16
F_ENKAI0624	28.06.2024	39.840	39.620	0.56 %	0.22	40.110	39.230	4,890	19,406,098	7,245	1,759	39	16
F_EREGL0524	31.05.2024	48.760	47.620	2.39 %	1.14	49.300	47.500	299,670	1,458,402,331	489,816	12,579	11	15
F_EREGL0624	28.06.2024	50.310	49.270	2.11 %	1.04	50.800	49.200	32,981	165,425,936	68,871	1,233	39	15
F_FROTO0524	31.05.2024	1,232.320	1,221.300	0.90 %	11.02	1,234.510	1,203.690	3,707	453,068,557	4,041	207	11	17
F_FROTO0624	28.06.2024	1,252.800	1,249.050	0.30 %	3.75	1,259.000	1,231.000	185	23,040,408	835	75	39	17
F_GARAN0524	31.05.2024	97.310	95.660	1.72 %	1.65	98.790	95.360	115,563	1,122,181,447	112,410	-740	11	16
F_GARAN0624	28.06.2024	100.440	98.780	1.68 %	1.66	101.850	98.640	9,755	97,753,686	15,149	3,059	39	16
F_GUBRF0524	31.05.2024	169.580	161.760	4.83 %	7.82	177.000	160.330	56,119	947,412,323	29,595	2,653	11	18
F_GUBRF0624	28.06.2024	175.170	167.350	4.67 %	7.82	182.040	166.000	3,055	53,705,846	2,635	55	39	18
F_HALKB0524	31.05.2024	19.080	17.720	7.67 %	1.36	19.340	17.740	347,706	653,393,555	210,579	-30,558	11	17
F_HALKB0624	28.06.2024	19.650	18.300	7.38 %	1.35	19.900	18.380	33,808	65,490,102	34,684	-8,622	39	17
F_HEKTS0524	31.05.2024	16.300	15.980	2.00 %	0.32	16.550	15.890	147,744	240,811,241	195,365	3,583	11	17
F_HEKTS0624	28.06.2024	16.800	16.510	1.76 %	0.29	17.070	16.400	5,197	8,723,244	5,937	1,012	39	17

ViOP Bülten

Sözleşme Kodu	Vade Ayı	Uzlaşma Fiyatı	Önceki Uzlaşma Fiyatı	Değişim	Değişim Puan	Gün İçi Yüksek	Gün İçi Düşük	İşlem Miktarı	İşlem Hacim	Açık Pozisyon	Açık Pozisyon Değişimi	Vadeye Kalan Gün Sayısı	Takasbank Başlangıç Teminatı %
PAY VADELİ													
F_ISCTR0524	31.05.2024	15.300	15.080	1.46 %	0.22	15.480	14.980	767,093	1,170,576,094	807,347	-81,778	11	17
F_ISCTR0624	28.06.2024	15.840	15.590	1.60 %	0.25	16.010	15.500	74,567	117,856,512	157,973	5,710	39	17
F_KCHOL0524	31.05.2024	249.540	248.990	0.22 %	0.55	253.290	247.420	40,867	1,021,607,892	45,532	-2,108	11	16
F_KCHOL0624	28.06.2024	258.140	257.520	0.24 %	0.62	262.000	255.660	6,576	171,203,710	11,001	4,078	39	16
F_KONTR0524	31.05.2024	226.940	227.690	-0.33 %	-0.75	230.770	223.620	9,522	215,614,143	26,674	178	11	19
F_KONTR0624	28.06.2024	235.470	235.600	-0.06 %	-0.13	237.520	231.900	286	6,689,419	1,412	130	39	19
F_KOZAA0524	31.05.2024	50.800	49.700	2.21 %	1.10	51.390	49.740	21,656	110,005,301	77,366	-2,326	11	16
F_KOZAA0624	28.06.2024	52.600	51.530	2.08 %	1.07	53.100	51.870	2,311	12,138,627	9,341	-115	39	16
F_KOZAL0524	31.05.2024	22.040	21.850	0.87 %	0.19	22.200	21.880	128,258	282,469,513	422,351	-2,480	11	16
F_KOZAL0624	28.06.2024	22.810	22.610	0.88 %	0.20	22.960	22.650	11,645	26,557,070	43,251	5,692	39	16
F_KRDMD0524	31.05.2024	29.620	28.970	2.24 %	0.65	29.850	29.150	154,489	456,828,217	236,543	-4,022	11	17
F_KRDMD0624	28.06.2024	30.690	29.960	2.44 %	0.73	30.840	30.180	10,280	31,474,291	19,528	1,953	39	17
F_MGROS0524	31.05.2024	508.830	505.970	0.57 %	2.86	514.820	496.250	7,234	364,448,561	15,139	400	11	16
F_MGROS0624	28.06.2024	526.220	522.990	0.62 %	3.23	529.490	514.500	836	43,636,639	1,101	470	39	16
F_ODAS0524	31.05.2024	10.060	9.730	3.39 %	0.33	10.080	9.660	302,651	300,664,761	580,385	-6,200	11	16
F_ODAS0624	28.06.2024	10.450	10.050	3.98 %	0.40	10.500	10.000	32,704	33,917,780	82,412	13,533	39	16
F_OYAKC0524	31.05.2024	67.900	65.130	4.25 %	2.77	68.100	64.600	62,621	413,231,882	55,573	6,575	11	18
F_OYAKC0624	28.06.2024	70.470	67.440	4.49 %	3.03	70.550	66.850	10,036	68,915,879	9,868	6,971	39	18
F_PETKM0524	31.05.2024	21.720	21.140	2.74 %	0.58	21.750	21.060	334,310	714,661,508	467,810	-12,384	11	16
F_PETKM0624	28.06.2024	22.480	21.860	2.84 %	0.62	22.520	21.810	48,691	107,697,475	108,720	3,139	39	16
F_PGSUS0524N1	31.05.2024	219.220	215.800	1.58 %	3.42	223.380	213.110	6,952	743,418,118	8,850	-449	11	16
F_PGSUS0624N1	28.06.2024	227.120	223.150	1.78 %	3.97	230.450	220.300	576	63,747,321	865	51	39	16
F_SAHOL0524	31.05.2024	104.420	104.000	0.40 %	0.42	105.640	103.510	62,942	658,841,017	135,982	-10,056	11	15
F_SAHOL0624	28.06.2024	107.930	107.300	0.59 %	0.63	109.120	107.080	6,024	65,164,691	44,209	2,142	39	15
F_SASA0524	31.05.2024	49.770	50.040	-0.54 %	-0.27	52.090	49.600	190,878	970,010,908	99,577	-23,674	11	17
F_SASA0624	28.06.2024	51.470	51.800	-0.64 %	-0.33	53.910	51.350	14,711	77,617,816	15,828	3,023	39	17
F_SISE0524	31.05.2024	54.050	53.530	0.97 %	0.52	54.750	53.230	121,262	656,898,996	178,634	-7,374	11	15
F_SISE0624	28.06.2024	55.960	55.410	0.99 %	0.55	56.670	55.190	16,301	92,079,665	30,524	9,095	39	15
F_SOKM0524	31.05.2024	69.310	68.050	1.85 %	1.26	69.560	67.200	31,335	213,485,016	47,663	-6,687	11	16
F_SOKM0624	28.06.2024	71.880	70.330	2.20 %	1.55	71.980	69.630	1,736	12,254,754	5,671	315	39	16
F_TAVHL0524	31.05.2024	240.680	240.290	0.16 %	0.39	242.500	237.500	8,744	209,983,916	16,386	273	11	17
F_TAVHL0624	28.06.2024	249.700	247.300	0.97 %	2.40	250.710	245.500	921	22,872,334	9,586	110	39	17
F_TCELL0524	31.05.2024	88.400	89.200	-0.90 %	-0.80	90.000	87.730	49,448	439,173,538	116,579	2,050	11	15
F_TCELL0624	28.06.2024	91.400	92.020	-0.67 %	-0.62	93.200	90.640	4,455	40,837,510	24,846	1,646	39	15
F_THYAO0524	31.05.2024	328.240	325.910	0.71 %	2.33	332.590	325.220	53,191	1,750,465,761	120,115	-4,826	11	16
F_THYAO0624	28.06.2024	339.540	336.730	0.83 %	2.81	343.460	334.600	9,643	328,648,653	22,849	1,499	39	16
F_TKFEN0524	31.05.2024	56.750	57.170	-0.73 %	-0.42	58.440	56.600	27,789	159,575,707	52,343	5,098	11	16
F_TKFEN0624	28.06.2024	58.790	58.960	-0.29 %	-0.17	60.370	58.740	4,054	24,166,344	5,358	2,791	39	16
F_TOASO0524	31.05.2024	300.280	302.710	-0.80 %	-2.43	305.090	297.370	10,190	306,510,698	35,540	712	11	15
F_TOASO0624	28.06.2024	311.270	313.200	-0.62 %	-1.93	315.000	308.120	1,200	37,321,542	3,595	468	39	15
F_TSKB0524	31.05.2024	11.130	10.920	1.92 %	0.21	11.280	10.790	147,797	163,715,433	237,538	30,799	11	16
F_TSKB0624	28.06.2024	11.520	11.270	2.22 %	0.25	11.650	11.160	3,498	4,006,867	26,709	-1,131	39	16
F_TTKOM0524	31.05.2024	44.100	44.400	-0.68 %	-0.30	44.680	43.760	72,470	320,109,059	91,344	-3,165	11	16
F_TTKOM0624	28.06.2024	45.670	45.930	-0.57 %	-0.26	47.470	45.000	4,677	21,521,602	7,906	2,947	39	16
F_TUPRS0524	31.05.2024	195.280	192.450	1.47 %	2.83	196.500	190.460	66,910	1,297,132,392	66,070	-4,899	11	16
F_TUPRS0624	28.06.2024	201.710	198.900	1.41 %	2.81	203.090	197.000	9,588	192,486,078	16,061	2,903	39	16
F_VAKBN0524	31.05.2024	22.420	21.680	3.41 %	0.74	23.130	21.500	353,817	798,879,338	211,683	-71,705	11	19
F_VAKBN0624	28.06.2024	23.090	22.420	2.99 %	0.67	23.810	22.290	11,909	27,436,759	26,042	121	39	19
F_VESTL0524	31.05.2024	101.510	99.220	2.31 %	2.29	102.930	98.670	29,261	297,020,082	32,519	-1,801	11	18
F_VESTL0624	28.06.2024	105.220	102.670	2.48 %	2.55	106.530	102.510	2,073	21,824,844	2,911	1,083	39	18
F_YKBNK0524	31.05.2024	34.960	34.510	1.30 %	0.45	35.300	34.310	456,450	1,592,880,078	476,051	-27,957	11	17
F_YKBNK0624	28.06.2024	36.120	35.630	1.38 %	0.49	36.420	35.460	28,474	102,523,334	43,295	7,994	39	17

