

Fed'e yönelik faiz indirim beklentileri zayıflıyor

ABD ekonomisinin dirençli yapısını koruması, enflasyon rakamlarında son dönemde gözlenen yukarı yönlü sürprizler, istihdam piyasasının güçlü seyretmesi ve Fed üyelerinden gelen şahin tondaki söylemler ile daha az sayıda faiz indirimine işaret eden açıklamaları Fed'in faiz indirimlerine ilişkin belirsizlikleri gündeme tutuyor. Mart ayı TÜFE rakamının da beklentileri aşması ve geçen hafta Fed Başkanı Powell'ın açıklamaları sonrasında Fed'in haziran ayında faiz indirimine gideceğine ilişkin beklentiler %60'lı seviyelerden %20'li seviyelerin altına kadar bir gerileme kaydetti. Fed Başkanı Powell gerçekleştirdiği konuşmasında, son verilerin enflasyonda hedefe dönüş konusunda daha fazla ilerlemenin kaydedilmediğini gösterdiğini belirterek, politika faizinin daha uzun süre yüksek kalabileceğine işaret etti. Powell, yüksek enflasyon devam ederse mevcut kısıtlama seviyesini gerektiği kadar koruyabileceklerine dikkat çekti. Powell, istihdam piyasası ile enflasyonda şu ana kadar kaydedilen ilerleme göz önüne alındığında kısıtlayıcı politikanın sürmesine ve verilerin rehberlik etmesine izin verilmesinin uygun olacağını vurguladı. Hafta içerisinde açıklamalarda bulunan Fed üyeleri de temkinli bir duruşa işaret etti. San Francisco Fed Başkanı Mary Daly yapılacak en kötü şeyin aciliyet gerekmediği halde acilen harekete geçmek olduğunu vurguladı. Cleveland Fed Başkanı Loretta Mester politika ayarlaması yapmadan önce dikkatli olunması gerektiğini yineledi. Minneapolis Fed Başkanı Neel Kashkari Fed'in potansiyel olarak faizleri tüm yıl sabit tutabileceğini ve Atlanta Fed Başkanı Raphael Bostic de yıl sonuna kadar faiz indirimi olmayabileceğini belirtti. Önceki haftalarda Fed'in faiz indirimlerine haziran ayında başlayacağı ve 2024 yılında üç kez faiz indirimine gideceği piyasalardaki ana beklenti olarak takip edilirken, yaşanan son gelişmelerin ardından temmuz ayında da faiz indirimi olmayabileceği, ilk faiz indiriminin eylül ayında yapılabileceği ve Fed'in bu yıl 2 kez faiz indirimine gideceği beklentileri güç kazanmış durumda. Halihazırda para piyasalarında Fed'in haziranda faiz indirimine başlama ihtimali yüzde 17, temmuz ayında yüzde 42 ve eylül ayında yüzde 67 ihtimalle fiyatlanıyor. Her ne kadar son dönemde Fed'in 2024 yılında faiz indirimine gitmeyeceği hatta faiz artırımına gitmek zorunda kalacağına ilişkin bazı kurumlardan değerlendirmeler gelse de bu tahminleri şu an için fazla kötümser olarak yorumluyoruz. Jeopolitik gelişmeler kaynaklı ek bir şok yaşamazsak Fed'in bu yıl geç de olsa faiz indirimlerine başlayacağını ve eylül/aralık aylarında faiz indirimine giderek 2024 yılını iki faiz indirimi ile tamamlayabileceğini değerlendiriyoruz.

Öte yandan diğer büyük merkez bankaları olan Avrupa Merkez Bankası (ECB) ve İngiltere Merkez Bankası'na (BoE) yönelik son dönemde oluşan beklentilerin korunduğu takip ediliyor. ECB, 11 Nisan'daki toplantısında faiz oranlarında değişime gitmezken, ECB Başkanı Lagarde faiz oranlarını düşürme kararı almak için enflasyonun bütün unsurlarının yüzde 2'ye inmesini beklemeyeceklerini ifade etti. Yine hafta içerisinde gerçekleştirdiği bir konuşmasında Lagarde, büyük şoklar olmazsa faiz indirimlerine başlayacakları mesajını verdi. ECB'nin haziran ayından itibaren veri odaklı bir yaklaşımla kademeli faiz indirimlerine başlayacağı piyasalardaki ana senaryo olarak karşımıza çıkıyor. BoE Başkanı Bailey İngiltere'nin ABD'den önce faiz oranlarını düşürebileceğini belirtti. İngiltere'de mart ayında yıllık enflasyon beklentilerden daha az yavaşlama kaydederken, piyasalardaki genel beklentiler BoE'nin haziran ya da ağustos ayında faiz indirimlerine başlayabileceği yönünde şekilleniyor. Haziran toplantısında kadar enflasyon görünümündeki gelişmeler yakından izlenecek olup, ağustos ayının BoE'nin faiz indirimine gitmesi için daha muhtemel olduğunu düşünüyoruz. Ekonomik veri akışları ve merkez bankalarının kararları küresel risk iştahı ve piyasaların seyri üzerinde ana belirleyiciler olacaktır.

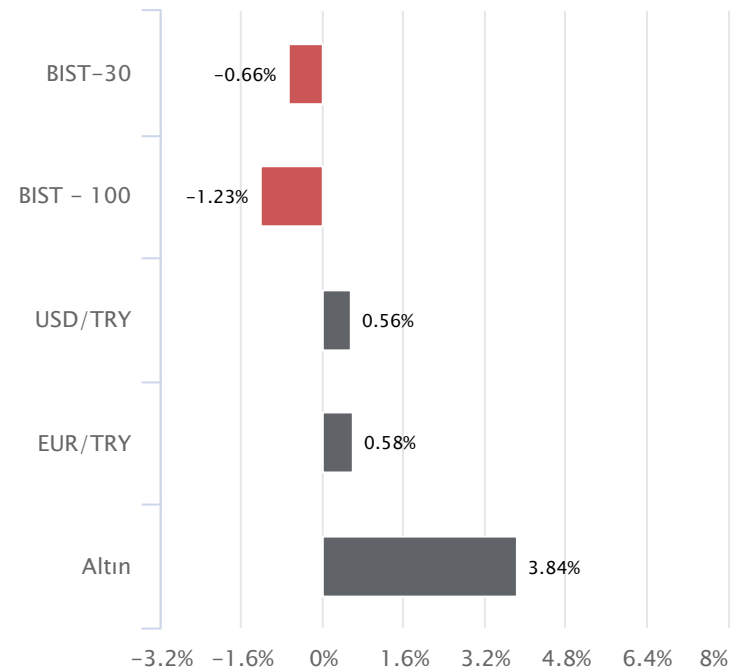
Haftalık Veriler

Hisse Senedi Piyasaları	Kapanış	Haftalık (%)	Aylık (%)
BIST - 100	9,693.46	-1.23	8.55
BIST - 30	10,527.79	-0.66	10.09
BIST Mali	10,930.79	0.66	14.69
BIST Sanayi	14,280.56	-1.31	2.87
BIST - 30 Vadeli	10,616.00	-1.27	6.74

Sabit Getirili Menkul Kıymet	Kapanış	Haftalık (%)	Aylık (%)
Türkiye 2 Yıllık	45.44	0.86	3.88
Türkiye 10 Yıllık	28.40	0.53	2.31
Gecelik Faiz	52.99	0.58	4.44

Emtia ve Pariteler	Kapanış	Haftalık (%)	Aylık (%)
Altın (Ons/\$)	2,513.00	3.84	7.47
Brent Petrol	86.55	-3.44	-0.05
USD/TRY	32.54	0.56	0.55
EUR/TRY	34.63	0.58	-1.52
Döviz Sepeti	33.62	0.67	-0.40

Yurtdışı Piyasalar	Kapanış	Haftalık (%)	Aylık (%)
Fransa	8,022.41	0.14	-2.18
Almanya	17,737.36	-1.08	-1.39
İngiltere	7,895.85	-1.25	2.04
S&P 500	4,967.23	-3.05	-4.08
Çin	3,065.26	1.52	0.08
Dow Jones	37,986.40	0.01	-2.87
Honk Kong	16,224.14	-2.98	-1.85
Nasdaq	15,282.01	-5.52	-5.47
Japonya	37,068.35	-6.21	-7.34
Hindistan	73,088.33	-1.56	1.49

Haftalık Karşılaştırmalı Getiri Tablosu

Jeopolitik endişelerin ön planda olduğu bir haftayı geride bıraktık

İsrail'in İran'ın Şam'daki konsolosluk binasına düzenlediği hava saldırısı ve sonrasında İran'dan gelen sert açıklamalar son dönemde bölgede tansiyonun artış kaydetmesine neden oldu. İran'dan yapılan misilleme açıklamaları sonrasında önceki hafta sonu İran'ın İsrail'e saldırı düzenlemesi bölgedeki gerilimi ve jeopolitik endişeleri artırdı. İsrail Ordusu, İran'ın İsrail'e yönelik insansız hava aracı ile saldırı başlattığını ve İsrail'in hava savunma sisteminin saldırıya karşı hazır durumda olduğunu açıkladı. İran devlet televizyonu da İsrail'e insansız hava araçlarıyla kapsamlı saldırı başlatıldığını açıkladı. İran'ın düzenlediği saldırı sonrasında operasyonu sürdürme niyetinde olmadıkları açıklaması kısa süreliğine piyasaları rahatlatırsa da sonrasında İsrail'den İran'a yönelik muhtemel bir saldırı için hazırlıkların tamamlandığına ilişkin yapılan açıklama ve İran'dan olası bir saldırıya çok kısa sürede karşılık verileceğine yönelik uyarılar jeopolitik endişeleri gündemde tutmaya devam etti. Cuma günü sabah saatlerinde ABD'li bazı yetkililere dayandırılarak İsrail'in İran'a yönelik saldırı başlattığına dair çıkan haberler küresel risk iştahı ve piyasalar üzerinde baskı oluşturdu. Cuma günü ilk fiyatlamalarda küresel hisse piyasalarında satış baskısının artış kaydettiği ve petrol fiyatlarında yükselişlerin yaşandığı gözlemlendi. Bununla birlikte üst düzey İranlı bir yetkiliden gelen acil misilleme planı olmadığı ve olayın arkasında kimin olduğunun net olmadığı açıklaması ile günün devam eden bölümünde ek bir saldırının yaşanmaması ve iki ülke arasında saldırıların devam etmeyebileceğine ilişkin güç kazanan beklentiler, sabah saatlerinde artan endişelerin yatışmasına ve risk iştahının toparlanma kaydetmesine katkı sağladı. Ana senaryomuz iki ülke arasındaki gerilimin kademeli olarak yatışacağı yönünde olsa da bölgedeki haber akışlarına dair piyasalardaki hassasiyetin ve fiyatlamalardaki volatilitenin bir süre daha yüksek seyredeceğini ve jeopolitik gelişmelerin yakından takip edilmesi gerektiğini değerlendiriyoruz. En olumsuz senaryo olarak ise İran ve İsrail arasında doğrudan çatışmaların yaşanması ve karşılıklı saldırıların devam etmesi durumunda Ortadoğu'daki gerilimin hat safhaya taşınacağı ve bu durumun riskli varlıklarda satış baskısını derinleştirebileceği dikkate alınmalıdır.

TCMB'nin faiz kararı takip edilecek

Yeni haftada 25 Nisan Perşembe günü Türkiye Cumhuriyet Merkez Bankası'nın (TCMB) toplantısı ve faiz karar piyasaların yakın takibinde olacaktır. Mart ayı toplantısında enflasyon görünümündeki bozulma ve iç talepteki güçlü seyre bağlı olarak 500 baz puan faiz artırımına giden TCMB'nin nisan ayı toplantısında faizlerde bir değişime gitmeyeceğini düşünüyoruz. Piyasadaki genel beklentiler de bu toplantıda politika faizinin %50,0 olarak korunacağı yönünde şekilleniyor. TCMB'nin enflasyonla mücadelede kararlılık vurgusunu, gerekmesi halinde ek sıkılaşmaya gidilebileceği söylemini ve sterilizasyon adımlarının devam edeceğine ilişkin yönlendirmelerini nisan toplantısında da korumasını bekliyoruz. Mart ayındaki faiz artırımının bir döngünün başlangıcı olmadığını ancak enflasyon görünümünde bozulmanın devam etmesi durumunda ilerleyen süreçte gerekmesi halinde ek sıkılaşma adımların atılabileceği görüşümüzü sürdürüyoruz. Bu nedenle önümüzdeki aylarda açıklanacak enflasyon rakamları ve iç talepteki genel görünüm yakından takip edilecektir.

BIST-100 Endeksi 9.450 üzerinde tutunmasını koruyor

Bayram tatili dönüşünde haftaya İran'ın İsrail'e düzenlediği saldırı ve artan jeopolitik endişelerle satıcılar bir açılışla başlayan BIST-100 Endeksi'nde hafta içerisindeki fiyatlamalara jeopolitik gelişmelerin yön verdiği takip edildi. Haftanın ilk bölümünde satış ağırlıklı bir seyir

öne çıkarken, hafta ortasında daha dalgalı ve kararsız bir görünüm etkili oldu. Cuma günkü haber akışlarına bağlı olarak yeniden satışların hız kazandığı BIST-100 Endeksi gün içerisinde jeopolitik endişelerin kademeli olarak yatışmasıyla kayıplarını geri alarak yukarı yönlü bir seyir ortaya koydu. Jeopolitik gelişmelerle dalgalı bir fiyatlamaların kaydedildiği haftayı BIST-100 Endeksi %1,23 oranında kayıpla 9.694 puandan tamamladı. Endekste bir süre daha jeopolitik gelişmelere olan duyarlılığın ve gün içi volatilitenin yüksek seyredebileceğini değerlendiriyoruz. Bununla birlikte artış kaydeden jeopolitik endişelere rağmen endeksin 26 Şubat'ta test edilen ve önceki zirve seviyesi olan 9.450 üzerinde tutunmasını korumasını ve haftalık kapanışını da bu seviye üzerinde gerçekleştirmesini teknik açıdan olumlu buluyoruz. 9.450 üzerinde kalıcılık korunduğu sürece yukarı yönlü denemelerin devam edebileceğini değerlendirdiğimiz endekste kısa vadede 9.750 ve 9.849 seviyelerini direnç olarak izleyeceğiz. Yeni zirve seviyesi olan 9.849 puanın aşılması durumunda 9.950 ve 10.000 seviyeleri direnç konumunda bulunmaktadır. Psikolojik öneme sahip 10.000 üzeri kapanışlarda alımların yeni bir ivme kazanabileceği ve zirve yenilemelerinin devam edebileceği endekste 10.200 – 10.300 bölgesi ile devamında 10.500 seviyesi yeni hedef noktaları olacaktır. Geri çekilmelerde ise 9.600 seviyesi kısa vadeli ilk destek noktası olup, devamında 9.500 ve 9.450 seviyeleri destek olarak önem kazanacaktır. Kritik bir seviye olarak izlediğimiz 9.450 seviyesi altında kapanışların yaşanması ve jeopolitik endişelerin artış kaydetmesi durumunda 9.350 – 9.300 aralığı güçlü bir destek bölgesi olarak karşımıza çıkarken, bu bölge altındaki fiyatlamalarda 9.200 ve 9.000 seviyelerine doğru geri çekilmeler gündeme gelebilir.

Yeni Haftada Ne Konuşacağız?

Küresel piyasalarda, jeopolitik riskler ve majör merkez bankalarına dair beklentiler, etkisini göstermeye devam ediyor. İsrail-İran arasındaki gerilim piyasaların gündeminde. Misilleme haberleri, piyasaları tedirgin ediyor. Yeni haftaya başlarken, bu iki ülke arasındaki gelişmeler ön planda olacaktır. Yeni misilleme haberleri, risk iştahını baskılamaya devam edebilir. Jeopolitik riskler azalmadıkça, piyasaların rahatlaması zor gözüküyor. Bu nedenle tansiyon dinmediği müddetçe risk iştahı üzerinde baskının devam edebileceğini değerlendiriyoruz. Merkez bankaları tarafına bakıldığında, Fed'in haziran ayı toplantısı beklentileri zayıflarken, eylül ayına yönelik beklentilerin güçlendiği görülüyor. Avrupa ve İngiltere Merkez Bankalarından gelen açıklamalar ise Fed'den önce aksiyon alacaklar gibi duruyor. Yine de bu süreç, ekonomik verilerle şekillenecektir. Bu hafta, ABD'de büyüme haftası olurken, Fed'in yakından izlediği çekirdek kişisel tüketim harcamaları endeksi verisi de açıklanacak. Aynı zamanda, Fed üyelerinin de konuşmaları olabilir. Bu nedenle ABD'de gündem yoğun olacaktır. Avrupa tarafında Avrupa Merkez Bankası Başkanı Lagarde'ın konuşması görülmektedir. Hafta içerisinde, öncü imalat/hizmetler PMI verileri ve Almanya IFO verileri gündemde olacaktır. Avrupa Merkez Bankası üyelerinin de konuşmaları izlenebilir. Yurt içinde, bu hafta TCMB haftası olarak görülüyor. Nisan ayı toplantısı takip edilecek. Mart ayında sürpriz bir şekilde politika faizini yükselten Merkez için bu ayki toplantısında bir sürpriz beklenmiyor. Karar metnindeki ifadeler, yakından izlenecektir. Cumhurbaşkanı Recep Tayyip Erdoğan'ın uzun bir aranın ardından Irak'a resmi bir ziyarette bulunması bekleniyor. 22 Nisan Pazartesi günü bu ziyaretin yapılması beklenmektedir. Yapılacak görüşme sonrasında piyasalara verecekleri açıklamalar yakından izlenecektir.

Türkiye

Haftanın ilk işlem günü Türkiye 'de tüketici güven endeksi açıklanacak. Nisan ayı verisinin açıklanması bekleniyor, mart ayı verisi 79,40 seviyesinde gerçekleşmişti. 24 Nisan Çarşamba günü, kapasite kullanım oranı ve reel kesim güven endeksi verileri takip edilecek. Nisan ayı verileri açıklanacak. Mart ayında sırasıyla yüzde 76,20 ve 104,40 seviyelerinde gerçekleşmişti. 25 Nisan Perşembe günü, içeride merkez günü olarak karşımıza çıkıyor. TCMB faiz kararı takip edilecek. Mart ayı toplantısında politika faizini yüzde 45 seviyesinden yüzde 50 seviyesine çeken TCMB için bu ayki toplantıda bir aksiyon alması beklenmiyor. Karar metnindeki ifadeler yakından izlenecektir. Haftanın son işlem gününde açıklanacak önemli bir veri akışı bulunmamaktadır.

Avrupa

Avrupa'da yeni haftaya başlarken, veri takvimi bir nebze de olsa sakin görülmektedir. Pazartesi günü, Euro Bölgesi tüketici güven endeksi açıklanacak. Mart ayında -14,90 seviyesinde açıklanan veri için nisan ayında -14,00 seviyesinde açıklanması bekleniyor. Aynı gün, Avrupa Merkez Bankası Başkanı C. Lagarde'ın konuşması izlenecek. Faiz indirimine yönelik vereceği sinyaller önemli. Haftanın ikinci işlem gününde, Avrupa'da nisan ayı öncü imalat ve hizmetler PMI verileri takip edilecek. 24 Nisan, Almanya'da IFO verileri izlenecek. Nisan ayı verilerinin açıklanması bekleniyor. 25 Nisan Perşembe günü, Almanya'da GFK tüketici güven endeksi mayıs ayı verisi takip edilecek. Avrupa'da haftanın son işlem gününde açıklanacak önemli bir veri akışı görülüyor. Hafta içerisinde, Avrupa Merkez Bankası (ECB) üyelerinin konuşmaları yakından izlenecektir.

ABD

Haftanın ilk işlem gününde ABD'de açıklanacak önemli bir veri bulunmuyor. 23 Nisan Salı günü, ABD'de nisan ayı öncü imalat ve hizmetler PMI verileri takip edilecek. Aynı gün, mart ayı yeni konut satışları açıklanacak. 24 Nisan, ABD'de mart ayı dayanıklı tüketim malları siparişleri takip edilecek. 25 Nisan Perşembe her hafta açıklanan haftalık işsizlik maaşı başvuruları ilan edilecek. ABD'de 1. Çeyrek ilk okuma büyüme verisi açıklanacak. 26 Nisan Cuma günü ABD'de veri akışı yoğun olacak. Fed'in yakından izlediği ve ekonomik projeksiyonlarında yer verdiği, çekirdek kişisel tüketim harcamaları endeksi açıklanacak. Mart ayı verisi ilan edilecek. Aynı zamanda, kişisel giderler/gelirler verilerinin de açıklanması bekleniyor. Nisan ayı Michigan tüketici güven endeksi de takip edilecek. Hafta içerisinde, Fed üyelerinden konuşmalar devam edebilir. Faiz indirimini öteleyen açıklamalarına devam ediyorlar. Bu hafta içinde bu konuyla ilgili söylemleri yakından izlenecektir.

KAP Haberleri**TÜPRAŞ / TUPRS 19.04.2024 18:20:59**

Şirketin Stratejik Dönüşüm Planı kapsamında; katma değeri yüksek kimyasal ürünler üretmek ve Kapsam 3 emisyonlarının azaltılmasını sağlamak amacıyla toplam 256 milyon dolar bedelindeki "İzmit ve İzmir Rafinerisi Propilen Splitter Projesi" ile "İzmir Rafinerisi Propan Propilen Depolama ve Satış Sistemi Tesisi Projesi" yatırımlarının yapılmasına karar verilmiştir. (NÖTR)

TÜRK TELEKOMÜNİKASYON / TTKOM 22.04.2024 08:13:55

Şirket ile Citibank (Orijinal Kreditör ve Aracı Banka) arasında 120.600.300 dolar tutarında uzun vadeli bir kredi anlaşması imzalanmıştır. Söz konusu kredinin nihai vadesi Ocak 2034, ortalama vadesi 4,2 yıl, sigorta primi ve diğer peşin maliyetler dâhil toplam maliyeti ise yıllık Term SOFR + %2,97'dir. (NÖTR)

KOZA ALTIN / KOZAL 19.04.2024 18:10:40

Pay geri alım kapsamında 22,96 – 23,24 TL fiyat aralığından (ağırlıklı ortalama 23,0656 TL) 415.000 TL nominal tutarlı şirket payları geri alınmıştır. Toplam geri alınan payların sermayeye oranı % 2,0735'tir. (SINIRLI POZİTİF)

MLP SAĞLIK / MPARK 19.04.2024 18:48:48

Pay geri alım kapsamında 212,70 TL – 216,50 TL (ağırlıklı ortalama 215,18 TL) fiyat aralığından toplam 23.000 TL nominal değerli MPARK payları geri alınmıştır. Bu işlemlerle birlikte geri alınan payların toplam nominal değeri 20.103.500 TL olup, bu payların sermayeye oranı %9,6634'e ulaşmıştır. (SINIRLI POZİTİF)

*Kamuyu Aydınlatma Platformu'na 22.04.2024 saat 08:41'e kadar gelen haberleri kapsamaktadır.

Hisse Kodu	Son Fiyat	Beta (3 Ay)	21 Günlük H.O.	Hisse Özeti	Alım Aralığı	K.V. En Güçlü Direnç	K.V. En Güçlü Destek
GARAN	78,70	1,04	69,72	GARAN hissesi geçen haftayı 78,7 TL seviyesinden kapatarak haftalık bazda yüzde 5,5 yükseliş yaptı. Hisse 3,8 F/K ve 1,4 PD/DD değerlerinden işlem görüyor. GARAN hissesinin piyasa değeri 330,54 milyar TL olup son açıklanan net karı ise 87331,7 milyon TL seviyesindedir.	77,5 - 79,2	82,50	76,10
GWIND	27,54	0,63	25,01	GWIND hissesi geçen haftayı 27,54 TL seviyesinden kapatarak haftalık bazda yüzde 8,17 yükseliş yaptı. Hisse 23,8 F/K ve 2,1 PD/DD değerlerinden işlem görüyor. GWIND hissesinin piyasa değeri 14,87 milyar TL olup son açıklanan net karı ise 623,5 milyon TL seviyesindedir.	27 - 27,7	28,70	26,50
PGSUS	885,00	1,05	824,93	PGSUS hissesi geçen haftayı 885 TL seviyesinden kapatarak haftalık bazda yüzde 0,34 yükseliş yaptı. Hisse 4,3 F/K ve 1,7 PD/DD değerlerinden işlem görüyor. PGSUS hissesinin piyasa değeri 90,54 milyar TL olup son açıklanan net karı ise 20907,5 milyon TL seviyesindedir.	870 - 890	927,00	853,00
SAHOL	88,30	1,00	82,98	SAHOL hissesi geçen haftayı 88,3 TL seviyesinden kapatarak haftalık bazda yüzde 1,9 yükseliş yaptı. Hisse 3,8 F/K ve 1,3 PD/DD değerlerinden işlem görüyor. SAHOL hissesinin piyasa değeri 184,81 milyar TL olup son açıklanan net karı ise 70660,8 milyon TL seviyesindedir.	86,75 - 88,8	92,00	85,25

Haftalık Piyasa Takvimi 22 - 26 Nisan

Tarih	Saat	Ülke	Veri	Önem	Dönem	Beklenti	Önceki
22 Nisan Pazartesi	10:00	Türkiye	Tüketici Güven Endeksi	■	Nisan		79.40
	17:00	Euro B.	Tüketici Güven Endeksi	■	Nisan	-14.00	-14.90
	18:30	Euro B.	ECB Başkanı C. Lagarde'nın Konuşması	■	Nisan		
23 Nisan Salı	03:30	Japonya	İmalat/Hizmetler PMI (Öncü)	■	Nisan		48.20/54.10
	10:30	Almanya	İmalat/Hizmetler PMI (Öncü)	■	Nisan	42.80/50.60	41.90/50.10
	11:00	Euro B.	İmalat/Hizmetler PMI (Öncü)	■	Nisan	46.50/51.80	46.10/51.50
	11:30	İngiltere	İmalat/Hizmetler PMI (Öncü)	■	Nisan	50.30/53.00	50.30/53.10
	16:45	ABD	İmalat/Hizmetler PMI (Öncü)	■	Nisan	52.00/52.00	51.90/51.70
	17:00	ABD	Yeni Konut Satışları	■	mart	668 Bin	662 Bin
	17:00	ABD	Richmond Fed İmalat Endeksi	■	Nisan	-7.00	-11.00
Tüm Gün	Türkiye	Tatil Nedeniyle Piyasalar Kapalı Olacak	■	Nisan			
24 Nisan Çarşamba	10:00	Türkiye	Kapasite Kullanım Oranı	■	Nisan		76.20%
	10:00	Türkiye	Reel Kesim Güven Endeksi	■	Nisan		104.40
	11:00	Almanya	İFO İş Ortamı Güven Endeksi	■	Nisan	88.90	87.80
	15:30	ABD	Dayanaklı Mal Siparişleri (Aylık)	■	Mart	2.50%	1.30%
17:30	ABD	Ham Petrol Stokları	■	Haftalık	1.700M	2.735M	
25 Nisan Perşembe	09:00	Almanya	GFK Tüketici Güven Endeksi	■	Mayıs	-25.90	-27.40
	14:00	Türkiye	TCMB PPK Faiz Kararı Toplantısı	■	Nisan	50.00%	50.00%
	15:30	ABD	GSYİH - Çeyrek (Yıllıklandırılmış)	■	1.Çeyrek	2.50%	3.40%
15:30	ABD	Haftalık İşsizlik Maaşı Başvuruları	■	Nisan	215 Bin	212 Bin	
26 Nisan Cuma	02:01	İngiltere	GFK Tüketici Güven Endeksi	■	Nisan	-20.00	-21.00
	06:00	Japonya	Boj Faiz Kararı	■	Nisan		0.10%
	15:30	ABD	Kişisel Tüketim Harcamaları (Aylık/Yıllık)	■	Mart	0.30%/2.60%	0.30%/2.50%
	15:30	ABD	Çekirdek Kişisel Tüketim Harcamaları (Aylık/Yıllık)	■	Mart	0.30%/2.60%	0.30%/2.80%
	15:30	ABD	Kişisel Harcamalar (Aylık)	■	Mart	0.60%	0.80%
	15:30	ABD	Kişisel Gelirler (Aylık)	■	Mart	0.50%	0.30%
17:00	ABD	Michigan Tüketici Güven Endeksi	■	Nisan	77.80	77.90	

Takvim açıklanacak tüm verileri **kapsamamaktadır**. Tahminler Araştırma, Bloomberg, Tradingeconomics.com, Investing.com, Econoday.com kaynaklarından alınmıştır.

BIST-100 Endeksinde Geçen Hafta En Çok Yükselen ve Düşen İlk 10 Hisse

YÜKSELENLER						DÜŞENLER					
Yükselenler	Son Değişim Değer	%	Önceki Hafta Ort. Günlük İşlem Hacmi	Geçen Hafta Ort. Günlük İşlem Hacmi	İşlem Hacmi Haftalık Ort. Değişim %	Düşenler	Son Değişim Değer	%	Önceki Hafta Ort. Günlük İşlem Hacmi	Geçen Hafta Ort. Günlük İşlem Hacmi	İşlem Hacmi Haftalık Ort. Değişim %
AKFYE	26.66	17.24	213,799,171	691,717,400	223.5	EKGYO	8.96	-16.65	1,491,904,676	2,150,896,272	44.2
KCAER	59.85	14.44	419,236,854	1,344,847,631	220.8	ALARK	119.20	-15.76	694,768,980	2,016,237,328	190.2
AKBNK	62.50	10.23	3,449,161,903	4,311,417,935	25.0	HALKB	14.58	-12.38	1,680,733,900	1,168,002,001	-30.5
GWIND	27.54	8.17	60,777,751	150,173,296	147.1	ALFAS	92.60	-11.73	309,443,725	472,528,444	52.7
KONYA	11,850.00	6.66	294,245,391	475,951,949	61.8	REEDR	43.22	-11.65	1,035,731,766	1,028,392,830	-0.7
TTKOM	39.16	5.67	1,027,135,804	1,280,755,666	24.7	SOKM	57.25	-10.55	409,880,806	810,371,389	97.7
GARAN	78.70	5.50	1,862,110,187	1,989,749,330	6.9	BRYAT	3,340.00	-8.98	278,338,138	488,416,858	75.5
TKFEN	44.94	4.71	151,170,113	396,920,991	162.6	ISGYO	15.04	-8.24	140,894,503	127,949,001	-9.2
CWENE	305.25	4.54	183,028,653	513,709,575	180.7	YEOTK	204.80	-8.20	382,147,982	362,222,838	-5.2
CANTE	19.13	3.57	462,572,989	1,020,706,051	120.7	IPEKE	39.30	-7.92	172,526,562	208,698,291	21.0

BIST-100 Endeksinde Geçen Hafta İşlem Hacmi Artan ilk 15 Hisse

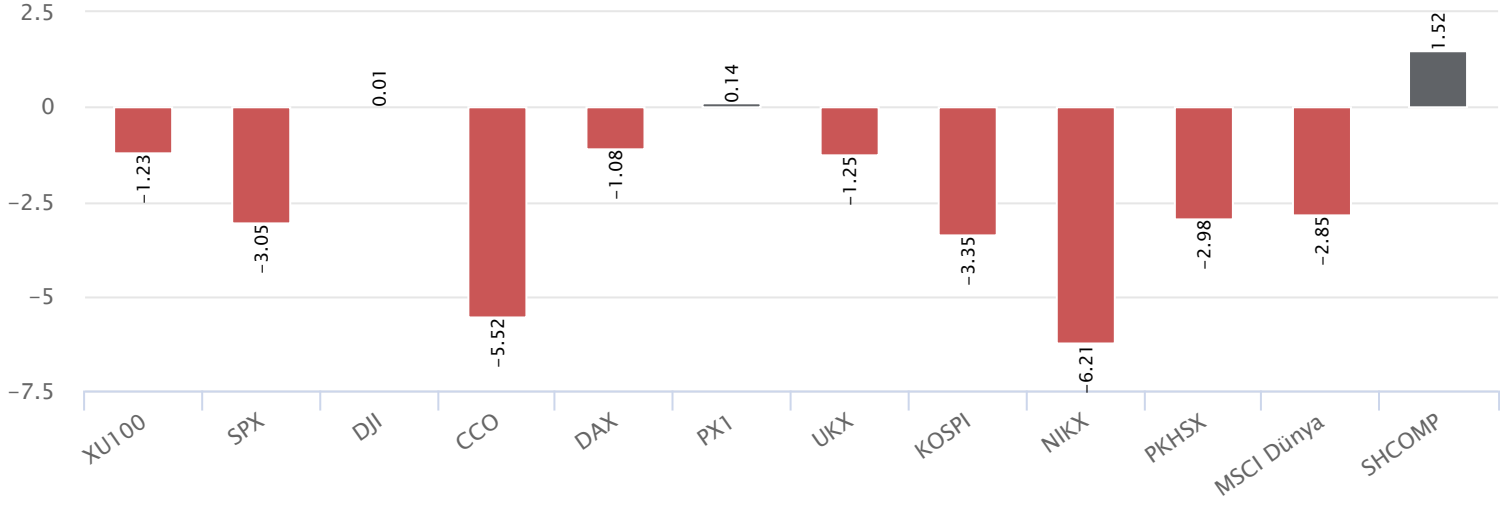
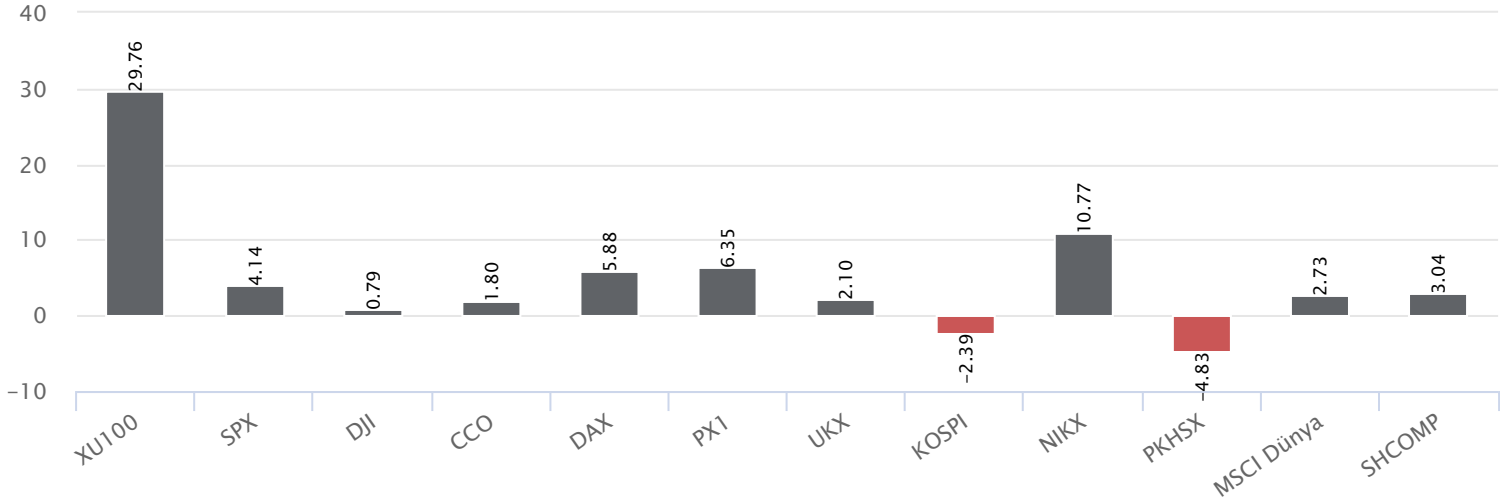
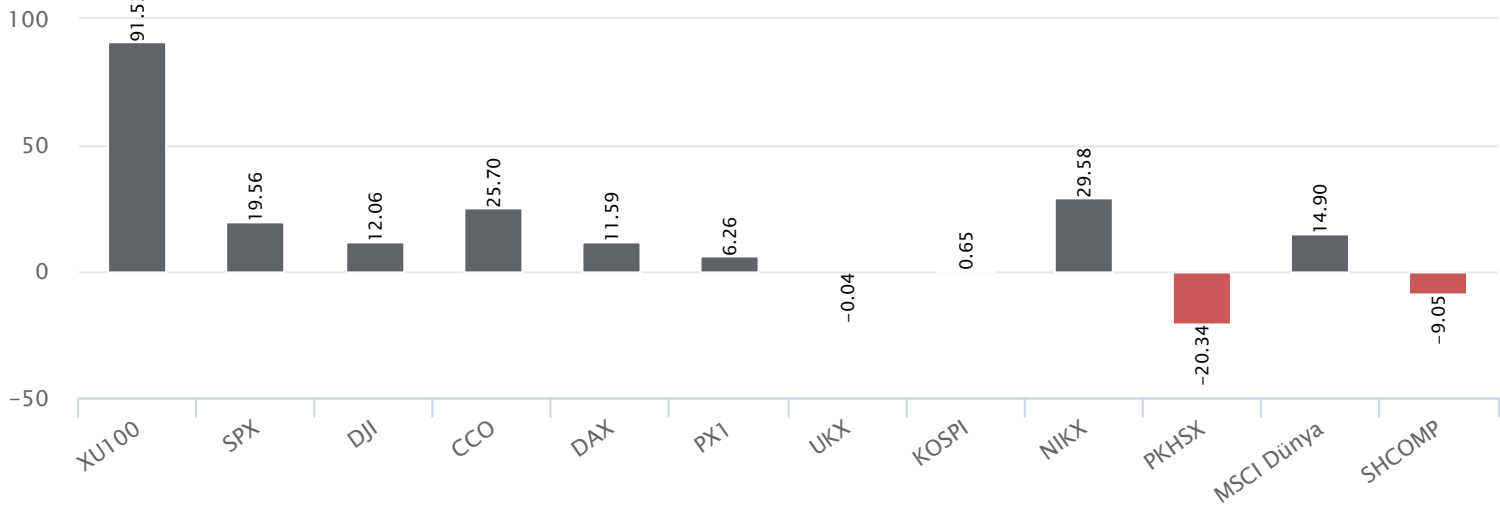
Hisse	Haftalık Bazda Hacim Değişimi (%)	Haftalık İşlem Hacmi	Haftalık Getiri	Kapanış	F/K PD/DD	21 Günlük Ort.	50 Günlük Ort.	100 Günlük Ort.	200 Günlük Ort.	500 Günlük Ort.
AKFYE	223.54	284,953,737.04	17.24	26.66	42.93	5.79	23.76	25.67	21.35	18.94
KCAER	220.78	463,606,754.50	14.44	59.85	33.16	5.57	50.71	50.65	41.33	33.44
ALARK	190.20	261,613,782.40	-15.76	119.20	7.83	1.26	131.56	128.32	112.15	112.02
BIOEN	188.55	20,202,474.16	-2.60	17.97	15.47	15.60	17.82	19.31	19.20	19.53
CWENE	180.67	109,447,027.75	4.54	305.25	33.26	9.22	278.70	299.95	295.50	307.76
TKFEN	162.57	75,291,773.60	4.71	44.94	0.77	0.77	41.11	43.55	42.00	43.76
GWIND	147.09	38,200,422.86	8.17	27.54	23.85	2.11	25.01	26.32	25.17	26.19
CANTE	120.66	284,581,552.50	3.57	19.13	40.17	1.07	18.11	18.23	17.93	18.72
TUKAS	102.78	46,023,185.52	3.32	8.41	9.15	3.96	8.05	8.44	7.88	8.46
SOKM	97.71	214,155,701.40	-10.55	57.25	7.64	1.57	60.96	65.05	61.10	58.79
DOAS	94.78	727,503,082.50	0.57	330.25	3.70	1.76	302.16	270.95	245.98	236.60
BRYAT	75.48	364,730,020.00	-8.98	3,340.00	41.40	3.73	3,430.78	3,552.45	3,005.11	2,577.02
KONYA	61.75	341,072,387.50	6.66	11,850.00	84.49	23.15	10,549.52	9,926.60	9,024.93	7,535.09
AKFGY	56.32	33,530,917.83	-5.19	2.19	9.08	0.69	2.23	2.39	2.19	2.29
ALFAS	52.70	225,361,384.60	-11.73	92.60	26.13	18.84	93.09	100.54	97.13	108.83

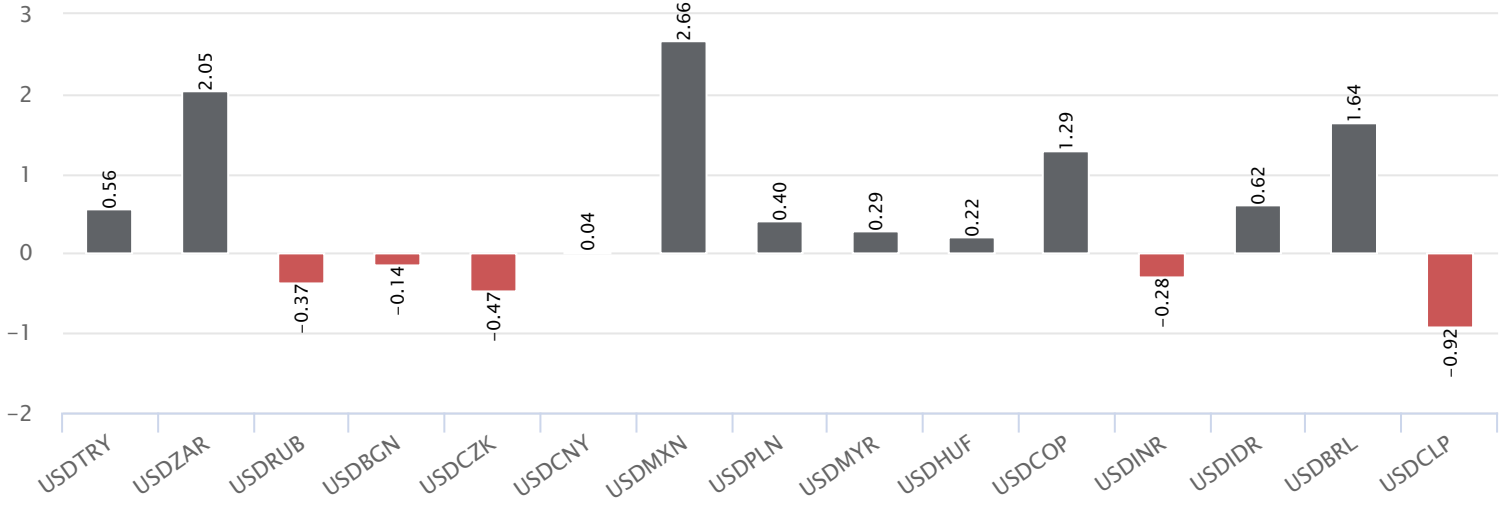
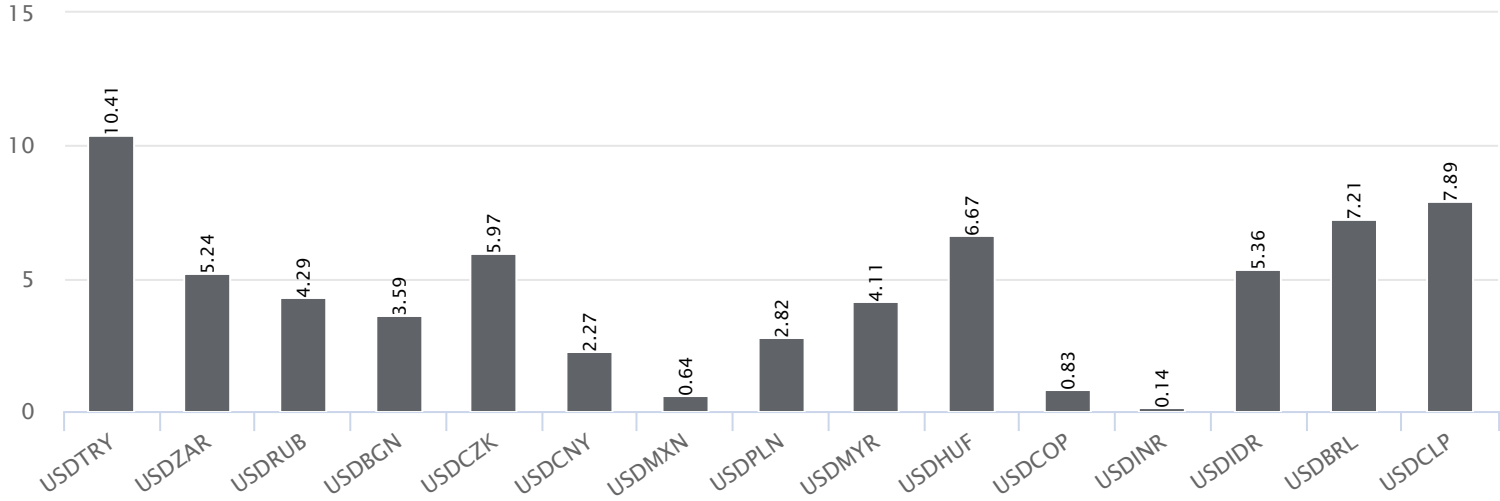
*Haftalık Bazda Hacim Değişimi altında son hafta gerçekleşen toplam işlem hacminin bir önceki haftanın toplam işlem hacmine göre değişimini vermektedir.

BIST-100 Endeksinde Geçen Hafta İşlem Hacmi Düşen ilk 15 Hisse

Hisse	Haftalık Bazda Hacim Değişimi (%)	Haftalık İşlem Hacmi	Haftalık Kapanış	F/K Pd/DD	21 Günlük Ort.	50 Günlük Ort.	100 Günlük Ort.	200 Günlük Ort.	500 Günlük Ort.	
VAKBN	-69.65	693,558,262.54	-4.63	16.47	6.52	0.95	15.10	14.52	14.21	10.48
AGROT	-42.03	311,683,245.82	-5.94	33.58	26.81	6.02	35.08	35.96	25.86	
VESBE	-41.98	369,110,557.96	-5.03	21.90	7.42	1.62	20.33	19.85	18.01	17.29
ALBRK	-40.79	62,094,409.81	-4.07	4.48	3.27	0.84	4.38	4.40	4.20	3.05
SKBNK	-39.00	122,832,667.26	-1.67	4.70	3.57	1.15	4.41	4.61	5.07	5.17
OYAKC	-31.54	247,702,732.70	-3.54	57.15	8.77	2.67	58.14	63.38	61.32	64.14
HALKB	-30.51	1,007,870,903.20	-12.38	14.58	10.36	0.82	14.11	14.11	13.40	13.81
HEKTS	-28.71	592,376,486.74	-5.18	15.37		5.15	16.02	17.83	18.82	22.28
TABGD	-28.56	119,112,418.40	-4.53	137.00	14.56	3.70	135.21	135.84	132.41	
VESTL	-27.74	318,316,762.70	-2.35	87.20	20.18	0.81	84.88	83.26	67.46	64.94
ISCTR	-26.92	3,210,247,416.01	0.16	12.86	4.45	1.20	11.72	11.00	10.18	9.03
AKCNS	-22.09	144,637,876.30	-6.02	138.80	11.21	1.93	139.08	150.55	146.70	144.47
SMRTG	-19.74	125,024,872.40	-7.86	55.70	41.96	26.40	56.77	62.00	60.73	65.94
THYAO	-16.51	4,482,603,425.75	-2.18	302.50	2.56	0.91	295.55	285.53	268.23	251.79
SISE	-14.28	617,651,898.70	-4.07	47.20	8.44	1.02	46.80	48.99	48.40	49.76

*Haftalık Bazda Hacim Değişimi altında son hafta gerçekleşen toplam işlem hacminin bir önceki haftanın toplam işlem hacmine göre değişimini vermektedir.

Dünya Borsaları Haftalık Değişim %Dünya Borsaları Yılbaşına Göre Değişim %Dünya Borsaları 52 Haftalık Fark %

Para Birimleri Haftalık Değişim %Para Birimleri Yılbaşına Göre Değişim %Para Birimleri 52 Haftalık Değişim %