

Fed ve ECB üyelerinden temkinli açıklamalar

Hafta içerisinde Avrupa Merkez Bankası (ECB) ve Amerikan Merkez Bankası (Fed) üyelerinden gelen açıklamalar ön planda kalmaya devam etti. ECB üyesi Robert Holzmann, resesyon ihtimaline rağmen enflasyon nedeniyle faiz indirim beklentilerinin iyimser olduğunu ve bu yıl faiz indirimlerine bel bağlamamak gerektiğini belirtti. Jeopolitik gelişmelere dikkat çeken Holzmann, tedarik zinciri sıkıntıları ve enerji piyasalarındaki gelişmelerin fiyat baskılarını artıracaklarını ve ECB'nin bu gelişmeleri göz ardı edemeyeceğini bildirdi. ECB üyesi Bundesbank Başkanı Joachim Nagel, yaz aylarının para politikasını gevşetmeyi tartışmak için uygun zaman olabileceğini belirtti. ECB Başkanı Christine Lagarde, ECB tarafından yaz dönemi itibarıyla faiz indirimine gidilmesinin muhtemel olduğunu söyledi. Öte yandan Lagarde, aşırı iyimser piyasaların ECB'nin enflasyonla mücadelesine yardım etmediğini de sözlerine ekledi. Yeni haftada 25 Ocak Perşembe günü gerçekleşecek Avrupa Merkez Bankası'nın ocak ayı toplantısı ve devamında ECB Başkanı Lagarde'ın yapacağı açıklamalar piyasaların yakın takibinde yer alacaktır.

Atlanta Fed Başkanı Raphael Bostic, enflasyondaki iyileşmenin önümüzdeki dönemde yavaşlayabileceğini, erken faiz indirimi yapmaları durumunda enflasyonun yeniden yükselişe geçebileceğini vurguladı. Bostic, ticari gemi geçişlerine yönelik Kızıldeniz'deki saldırılar sonucu artan taşıma maliyetlerini de yakından izlediklerini ifade etti. Fed Yönetim Kurulu Üyesi Christopher Waller, enflasyonda devam eden düşüşlerin Fed'in bu yıl faiz oranlarını düşürmesine olanak sağlayacağını ancak bunun dikkatli bir şekilde yapılması gerektiğini söyledi. Fed üyelerinin aralık toplantısı sonrasında yayınlanan projeksiyonlarda 2024 için medyan 75 baz puanı indirimi öngörmesinden sonra en detaylı faiz indirimi yorumlarında bulunan Waller'ın açıklamaları ve faiz indirimleri konusunda "dikkatli olunması" vurgusu sonrasında piyasalardaki faiz indirim beklentileri zayıflama kaydetti.

Faiz indirim iyimserliği zayıflıyor

Büyük merkez bankalarının faiz artırımlarının sona erdiği ve 2024 yılında faiz indirimlerinin başlayacağı görüşü gücünü korumaya devam ederken, biz de piyasa genelindeki bu beklentilere katılıyoruz. Buna karşın son aylarda merkez bankalarına yönelik faiz indirim beklentilerinin aşırıya kaçtığını ve bu iyimserlikte yaşanacak normalleşmenin yılın ilk çeyreğinde küresel çapta oynaklığı artırabileceğini son haftalardaki yazılarımızda sıkça vurgulamıştık. Bu noktada Fed ve ECB üyelerinden gelen daha temkinli açıklamalar, Kızıldeniz kaynaklı gelişmelerle artan enflasyonist endişeler ve son dönemde açıklanan ekonomik verilerin etkisiyle ocak ayı içerisinde piyasalardaki faiz indirim beklentilerinin zayıflama kaydettiği ve son haftalarda bu durumun küresel piyasalar üzerinde baskı oluşturduğunu gözlemliyoruz. 2023 sonunda piyasalarda Fed'in mart ayında faiz indirimine gideceği %90'lara bulan bir ihtimalle fiyatlanırken, geçen hafta içerisinde mart ayına yönelik faiz indirim beklentileri %50'lere kadar gerileme kaydetti ve 2024 yılında 6 kez faiz indirimine gidileceği beklentisi de zayıfladı. İşgücü piyasasının gücünü korumaya devam etmesi ve enflasyon tarafında süregelen yukarı yönlü riskler (Kızıldeniz kaynaklı gelişmelerin etkisiyle) nedeniyle mayıs – haziran döneminden önce Fed'den faiz indirim ihtimalini zayıf görüyoruz. Önümüzdeki süreçte ekonomik veri akışları, merkez bankalarına yönelik beklentiler ile jeopolitik gelişmeler küresel risk iştahı ve fiyatlamalar üzerinde belirleyici olmaya devam edecektir. Yılın ilk çeyreğinde faiz indirimlerinin zamanlaması ve miktarına yönelik belirsizliklerle küresel çapta oynaklığın yüksek seyredebileceğini ve özellikle Fed'in 31 Ocak'taki toplantısında vereceği mesajların kritik önemde olacağını değerlendiriyoruz.

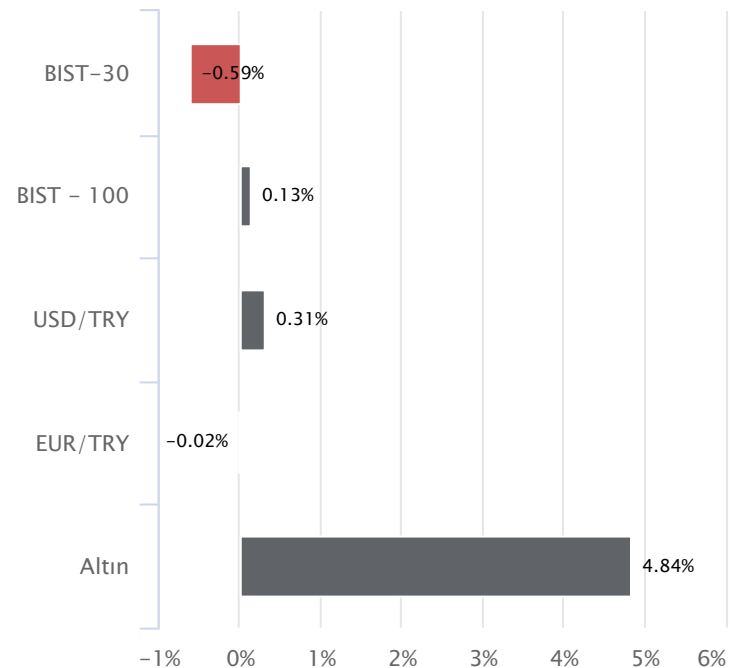
Haftalık Veriler

Hisse Senedi Piyasaları	Kapanış	Haftalık (%)	Aylık (%)
BIST - 100	7,996.70	0.13	3.51
BIST - 30	8,623.86	-0.59	2.79
BIST Mali	8,719.72	0.07	6.66
BIST Sanayi	11,940.02	1.40	-0.14
BIST - 30 Vadeli	8,946.50	-1.33	5.93

Sabit Getirili Menkul Kıymet	Kapanış	Haftalık (%)	Aylık (%)
Türkiye 2 Yıllık	42.36	0.80	3.43
Türkiye 10 Yıllık	27.33	0.52	2.29
Gecelik Faiz	43.56	0.80	3.61

Emtia ve Pariteler	Kapanış	Haftalık (%)	Aylık (%)
Altın (Ons/\$)	2,134.40	4.84	6.38
Brent Petrol	78.27	0.16	-1.76
USD/TRY	30.20	0.31	3.80
EUR/TRY	32.99	-0.02	3.22
Döviz Sepeti	31.48	0.01	3.59

Yurtdışı Piyasalar	Kapanış	Haftalık (%)	Aylık (%)
Fransa	7,371.64	-1.25	-2.68
Almanya	16,555.13	-0.89	-1.13
İngiltere	7,461.93	-2.14	-2.31
S&P 500	4,839.81	1.17	1.50
Çin	2,832.28	-1.72	-3.41
Dow Jones	37,863.80	0.72	0.81
Honk Kong	15,308.69	-5.76	-7.25
Nasdaq	15,310.97	2.26	2.05
Japonya	35,963.27	1.09	8.26
Hindistan	71,683.23	-1.22	0.34

Haftalık Karşılaştırmalı Getiri Tablosu

Jeopolitik riskler gündemdeki yerini koruyor

Kızıldeniz kaynaklı riskler gündemin ön sıralarındaki yerini korumaya devam ediyor. Husilerin son iki aydır Kızıldeniz'de insansız hava araçları ve füzelerle ticari gemileri hedef alması denizyolu taşımacılığında rota değişikliğine neden olurken, bu durum artan sefer süreleri ve maliyetler nedeniyle tedarik süreçlerinde aksamaları ve nakliye ücretlerinde ciddi yükselişleri beraberinde getiriyor. Asya ile Avrupa arasındaki ticaret akışı kesintiye uğrarken, yeni bir tedarik zinciri krizi riskini artıran bu durum küresel ekonomiye de yansımaya başladı. Tesla ve Volvo, geciken siparişler nedeniyle üretime ara verdi. Katar, Bab el-Mendeb Boğazı'ndan sıvılaştırılmış doğalgaz tankerleri göndermeyi durdurduğu ve İngiliz enerji şirketi Shell de Kızıldeniz üzerinden yapılan tüm sevkiyatları süresiz olarak askıya aldığını duyurdu. Geçen hafta bölgede yaşanan gelişmeler de jeopolitik endişeleri ve bölgedeki tansiyonu artırarak küresel risk iştahı üzerinde baskı oluşturdu. Yemen'in Aden şehri yakınlarından ateşlenen bir füzeyle ABD konteyner gemisinin vurulduğu açıklandı. ABD'nin son bir haftada Husi hedeflerine yönelik operasyonları artış gösterdi. Aynı zamanda İran Muhafızları Birliği, kuzey Irak ve Suriye'deki hedefleri füzelerle vurduklarını açıkladı. Toparlayacak olursak, gemilere yönelik devam eden saldırılara misilleme olarak ABD öncülüğünde Husi hedeflerine yönelik saldırılar gerilimi yeniden tırmandırırken, İran'ın mevcut çatışmalara dahil olabileceğine dair endişeler de gündemdeki yerini koruyor. Hem tedarik sürecine ilişkin endişeler hem de Ortadoğu ve Kızıldeniz'de artış kaydeden jeopolitik riskler kısa vadede yakından izlenmelidir. Bölgedeki gerilime bağlı olarak denizyolu şirketleri Ümit Burnu'nu uzun bir süre kullanmak zorunda kalırsa artan navlun ve nakliye ücretlerinin önümüzdeki süreçte enflasyonda yükselişe neden olabileceği göz önünde bulundurulmalıdır.

TCMB faiz kararı yakından takip edilecek

Yeni haftada 25 Ocak Perşembe günü gerçekleşecek Türkiye Cumhuriyet Merkez Bankası'nın (TCMB) ocak ayı toplantısı haftanın en önemli gelişmeleri arasında yer alacaktır. Hatırlanacağı üzere, TCMB kasım toplantısında dezenflasyonun tesisi için gerekli parasal sıkılık düzeyine önemli ölçüde yaklaşıldığı yönlendirmesinde bulunurken, 250 baz puan faiz artırımına gittiği aralık ayı toplantısında da parasal sıkılaştırma adımlarının en kısa sürede tamamlanacağını belirtti. Piyasadaki genel beklentiler TCMB'nin ocak toplantısında da 250 baz puan faiz artırımını giderek politika faizini %45,0 seviyesine çıkaracağı ve devamında faiz artırım adımlarını sonlandıracağı yönünde şekilleniyor. 250 baz puanlık faiz artırımı piyasada fiyatlamaların içerisinde yer alırken, TCMB'nin toplantı sonunda vereceği mesajlar ve yönlendirmeleri piyasaların yakın takibinde olacaktır. Bizim tahminimiz gerekli sıkılaştırma düzeyine ulaşıldığı ancak önümüzdeki süreçte enflasyon gelişmelerinin yakından takip edilerek gerekmesi halinde ek faiz artırımlarına gidilebileceği yönünde bir yönlendirme yapılacağı yönünde.

BIST-100'de 8.000 bölgesi test edildi

Moody's kredi derecelendirme kuruluşunun 12 Ocak tarihindeki not değerlendirmesinde, piyasadaki genel beklentilerle uyumlu olarak not görünümünü durağandan pozitif çekerken, kredi notunu B3 olarak korudu. Haftaya Moody's kredi not değerlendirmesiyle başlayan ve ilk fiyatlamalardaki oynaklığın ardından psikolojik öneme sahip 8.000 puan üzerindeki seviyeleri test eden BIST-100 Endeksi, hafta içerisinde 8.000 üzerinde kalıcılığını korusa da 8.100 direncinden gelen satışlarla cuma günü yeniden 8.000 puan altına sarktı. Endeks geçen haftayı %0,13 oranında sınırlı bir değişimle 8.000 seviyesinin hemen altında 7.997 puandan tamamladı. Endekste kısa vadede 8.000 civarında dalgalı seyir etkisini sürdürebilir. Yeniden 8.000 üzerinde kapanışları görebilsek 8.100 – 8.150 aralığını güçlü bir

direnç olarak izleyeceğiz. Endekste yükseliş eğiliminin güç kazanabilmesi için 28 Kasım'da test edilen 8.150 üzerinde kapanışlara ihtiyaç olduğu görüşümüzü koruyoruz. 8.150 üzerinde alımların yeni bir ivme kazanabileceğini ve 8.270 seviyesi ile devamında 8.350 – 8.400 bölgesine doğru yükselişlerin yaşanabileceğini değerlendiriyoruz. Ancak 8.150 direnci geçilemediği ve 8.000 altında kapanışlar yaşandığı sürece olası düzeltmelere karşı da hazırlıklı olunmalıdır. Bu durumda 7.900 – 7.880 aralığı ilk güçlü destek bölgesi olup, bu bölge altındaki kapanışlarda 7.800 ile önceki hafta güçlü bir destek olarak çalışan 7.700 bölgesine doğru geri çekilmeler gündeme gelebilir. 7.700 desteği kırılacak olursa 7.500 seviyesi yeniden test edilebilir. Toparlayacak olursak, ocak ayı içerisinde genel olarak gözlemlediğimiz pozitif havanın korunabilmesi için 8.150 direncinin aşılması gerektiği, olası düzeltmelerde ise 7.900 altında satışların hız kazanabileceğini düşünüyoruz. Yeni haftada TCMB'nin faiz kararı ve jeopolitik gelişmeler yakından takip edilecektir.

Yeni Haftada Ne Konuşacağız?

Küresel piyasalarda, majör merkez bankalarına yönelik beklentiler etkisini sürdürüyor. Fed'in gelecek aylarda nasıl bir yol izleyeceği merak konusu olurken, Avrupa Merkez Bankası Başkanı Lagarde en son yaptığı konuşmasında, faizleri yazın indirebileceklerine değinmişti. Bu hafta içinde Avrupa Merkez Bankasının(ECB) faiz kararı takip edilecek. Piyasalar, bu ayki toplantı için ECB'den herhangi bir aksiyon beklemiyor. Ancak, ECB'nin yılın kalanına dair vereceği mesajların önemli olacağını değerlendiriyoruz. ABD'de gelecek hafta faiz kararı olacak. Bu hafta için Fed üyelerinin sakin kalacağı bir hafta olacaktır. Geçtiğimiz hafta, Fed üyelerinin konuşma takvimi daha yoğun geçmişti. Bu hafta, ABD'de büyüme ve çekirdek kişisel tüketim harcamaları endeksi verileri açıklanacak. Asya piyasaları içinde bu haftanın gündemi Japonya Merkez Bankasının(BoJ) faiz kararı olarak görülmektedir. BoJ için herhangi bir değişiklik beklenmiyor. Ancak bu haftaki toplantısındaki söylemleri, gelecek döneme dair beklentileri etkilemesi beklenebilir. Yurt içinde de, bu hafta TCMB haftası olacak. Perşembe günü TCMB'nin faiz kararı takip edilecek. Merkez için bu ayki toplantısında 250 baz puanlık faiz artışı beklentisi bulunuyor. Merkezin, para politikasında sıkılaşma döngüsüne son vereceğine dair mesajlarını Kasım ayındaki toplantısında vermişti. Bu nedenle bu ayki toplantısında son faiz artışı görülebilir. Karar metnindeki detaylar bu açıdan önemli olacaktır. Gelecek aylara dair nasıl bir yol izleyeceği de merak konusu. Hafta içerisinde, Cumhurbaşkanı Recep Tayyip Erdoğan'ın olası açıklamaları da takip edilecektir.

Türkiye

Yurt içi piyasalarda, haftanın ilk işlem gününde açıklanacak önemli bir veri akışı bulunmamaktadır. 23 Ocak Salı günü Türkiye'de ocak ayı tüketici güven endeksi takip edilecek. En son açıklanan veri 77,40 seviyesinde gerçekleşmişti. 25 Ocak Perşembe günü Türkiye'de ocak ayı reel kesim güven endeksi ve kapasite kullanım oranı verileri de ilan edilecek. Perşembe günü TCMB bu yılın ilk PPK toplantısını gerçekleştirecek. TCMB için bu ayki toplantıda 250 baz puanlık faiz artış beklentileri bulunuyor. Kasım ayındaki toplantısında, faiz artışının sonuna yaklaşıyoruz mesajını verdikten sonra piyasalar aralık ve ocak ayı toplantılarında son faiz artışlarının gelebileceğini ve sonrasında TCMB'nin faiz artışına son vereceğini düşünüyor. Bu nedenle bu ayki toplantı içinde faiz artış beklentileri korunuyor. Perşembe günü, kararın sonucu ve karar metnindeki detaylar yurt içi piyasaların seyri üzerinde belirleyici olabilir.

Avrupa

Avrupa piyasalarında, 23 Ocak Salı günü Euro Bölgesi öncü tüketici güven endeksi ocak ayı verisi açıklanacak. 24 Ocak Çarşamba günü Almanya ve Euro Bölgesi öncü imalat PMI verileri takip edilecek. 25 Ocak Perşembe, Avrupa Merkez Bankasının(ECB) faiz kararı toplantısı olacak. En son Avrupa Merkez Bankası Başkanı Lagarde, faiz indirimlerine yazın başlayabileceklerini belirtmişti. Yılın ilk yarısı için bu beklentilerin erken olduğunu da yinelemeye devam ediyor. Perşembe günkü toplantı için piyasalar ECB'den bir aksiyon beklemiyor. Bu toplantıdaki mesajlar, yılın kalanında ECB'nin para politikasında nasıl yol alacağına yönelik beklentileri etkileyecektir. Faiz kararının sonucu sonrası Avrupa Merkez Bankası Başkanı C. Lagarde'ın basın açıklaması takip edilecek. 26 Ocak Cuma günü, Almanya'da GFK tüketici güven endeksi şubat ayı verisinin açıklanması bekleniyor.

ABD

Haftanın ilk işlem gününde, ABD'de aralık ayına yönelik CB öncü göstergeler endeksi açıklanacak. 23 Ocak Salı günü ABD'de ocak ayı Richmond Fed imalat endeksi takip edilecek. 24 Ocak Çarşamba

öncü imalat ve hizmetler PMI verileri açıklanacak. 25 Ocak Perşembe ABD'de 4.çeyreğe yönelik büyüme verisi takip edilecek. Her hafta açıklanan haftalık işsizlik maaşı başvuruları da ilan edilecek. 26 Ocak Cuma günü ABD'de aralık ayı kişisel gelirler ve kişisel giderler verilerinin açıklanması bekleniyor. Fed'in yakından izlediği bir veri seti olan, çekirdek kişisel tüketim harcamaları endeksi de aynı gün açıklanacak. Fed'in faiz indirimine yönelik beklentiler yılın ikinci yarısına yoğunlaşmış durumda. Cuma günü açıklanacak veri de, beklentileri etkilemesi beklenebilir.

KAP Haberleri**TÜİK'in açıkladığı verilere göre;**

Türkiye genelinde aralık ayında konut satışları önceki yılın aynı dönemine göre %33,4 düşüşle 138,6 bin (kasım: -%21; ekim: -%9; eylül: -%10) olmuştur. İpotekli konut satışları yıllık %72,3 azalışla 6,0 bin adet (kasım: -%19; ekim: -%58; eylül: -%50) olmuştur. Yılbaşından bu yana konut satışları yıllık %17,5 gerilemeyle 1,2 milyon adet olmuştur. (SINIRLI NEGATİF)

ASELSAN / ASELS 19.01.2024 10:30:05

Şirket ile TCDD TAŞIMACILIK arasında Araç Üstü Sinyalizasyon Ekipmanı Temini Projesi ile ilgili olarak, toplam bedeli 1.690.697.000, TL tutarında bir sözleşme imzalanmıştır. Sözleşme kapsamında teslimatlar 2026-2028 yıllarında gerçekleştirilecektir. (NÖTR)

KORDSA TEKNİK / KORDS 19.01.2024 18:26:58

Şirketin kompozit teknolojileri alanındaki yetkinliğini daha ileri seviyeye ulaştırma stratejisi kapsamında, 2017'de Türkiye'de kurulan ve doğal elyaf takviyeli endüstriyel biyokompozitler geliştirerek sentetik kompozitlere çevre dostu alternatifler sunan sürdürülebilir ileri malzemeler şirketi B PREG Kompozit ve Tekstil'in sermaye artırımına katılım yoluyla, BPREG'in %10'una denk gelen 25.000 TL nominal değerli payın Şirket tarafından 300.000 Avro karşılığında satın alınmasına karar verilmiştir. (NÖTR)

AKSİGORTA / AKGRT 19.01.2024 18:48:09

Şirketin %100 bağlı ortaklığı Sabancı Ageas Sağlık Sigorta'nın gerekli altyapı ve organizasyonun tamamlanması ve akabinde Sigortacılık ve Özel Emeklilik Düzenleme ve Denetleme Kurumu (SEDDK)'ndan gerekli lisansın temini ile birlikte Sabancı Ageas Sağlık Sigorta aktif faaliyetlerine başlayacağı duyurulmuştur. Sabancı Ageas Sağlık Sigorta'nın hastalık/sağlık branşında sigortacılık faaliyetlerinde bulunabilmesi için gerekli olan ruhsatın verilmesi talebi SEDDK'nın uygun görülmüştür. (SINIRLI POZİTİF)

ŞİŞE VE CAM / SISE 19.01.2024 18:17:18

Pay geri alım kapsamında 47,64 TL- 47,80 TL fiyat aralığından (ortalama 47,74 TL) 1.000.000 adet pay geri alınmış ve Şirketin sahip olduğu SISE payları 54.307.105 adede ulaşmıştır (Şirket sermayesine oranı %1,77). (SINIRLI POZİTİF)

MLP SAĞLIK / MPARK 19.01.2024 22:20:01

Pay geri alım kapsamında 152,50 TL – 155,20 TL (ağırlıklı ortalama 154,18 TL) fiyat aralığından toplam 32.500 TL nominal değerli MPARK payları geri alınmıştır. Bu işlemlerle birlikte geri alınan payların toplam nominal değeri 18.325.000 TL olup, bu payların sermayeye oranı %8,8085'e ulaşmıştır. (SINIRLI POZİTİF)

MİA TEKNOLOJİ / MIATK 19.01.2024 14:12:25

Şirket ile Polonya'da mukim bir Enerji ve Teknoloji Firması arasında, yazılım, kurulum, lisans, bakım ve destek işleri ile ilgili 1.284.549,52 euro tutarında ihracat gerçekleştirilmiştir. Bahsi geçen ihracat, Mia-Tech Software yazılım ürününün Kıta Avrupa pazarına yaptığı ilk yazılım ihracatı olup, önümüzdeki dönemde de hem Polonya hem de diğer ülkelerde benzer başarıların edinilmesi için çalışmalara devam edilmektedir.

*Kamuyu Aydınlatma Platformu'na 22.01.2024 saat 07:00'ye kadar gelen haberleri kapsamaktadır.

Hisse Kodu	Son Fiyat	Beta (3 Ay)	21 Günlük H.O.	Hisse Özeti	Alım Aralığı	K.V. En Güçlü Direnç	K.V. En Güçlü Destek
AEFES	134,70	0,60	131,64	AEFES hissesi geçen haftayı 134,7 TL seviyesinden kapatarak haftalık bazda yüzde 1,2 yükseliş yaptı. Hisse 9,9 F/K ve 2,1 PD/DD değerlerinden işlem görüyor. AEFES hissesinin piyasa değeri 79,76 milyar TL olup son açıklanan net karı ise 13605,2 milyon TL seviyesindedir.	132 - 135	139,60	128,90
CEMTS	11,17	1,23	10,12	CEMTS hissesi geçen haftayı 11,17 TL seviyesinden kapatarak haftalık bazda yüzde 9,08 yükseliş yaptı. Hisse 5,7 F/K ve 2,1 PD/DD değerlerinden işlem görüyor. CEMTS hissesinin piyasa değeri 5,59 milyar TL olup son açıklanan net karı ise 790,5 milyon TL seviyesindedir.	10,91 - 11,2	11,57	10,65
KCHOL	153,80	0,90	146,55	KCHOL hissesi geçen haftayı 153,8 TL seviyesinden kapatarak haftalık bazda yüzde -1,09 düşüş yaptı. Hisse 3,8 F/K ve 1,8 PD/DD değerlerinden işlem görüyor. KCHOL hissesinin piyasa değeri 390,02 milyar TL olup son açıklanan net karı ise 117233 milyon TL seviyesindedir.	151,1 - 155	160,20	147,90
LOGO	82,50	1,11	75,26	LOGO hissesi geçen haftayı 82,5 TL seviyesinden kapatarak haftalık bazda yüzde 6,52 yükseliş yaptı. Hisse 15,9 F/K ve 5,8 PD/DD değerlerinden işlem görüyor. LOGO hissesinin piyasa değeri 8,25 milyar TL olup son açıklanan net karı ise 452 milyon TL seviyesindedir.	80,7 - 82,7	85,90	79,05

Haftalık Piyasa Takvimi 22 - 26 Ocak

Tarih	Saat	Ülke	Veri	Önem	Dönem	Beklenti	Önceki
22 Ocak Pazartesi	17:00	Euro B.	ECB Başkanı C. Lagarde'nin Konuşması	■	Ocak		
	18:00	ABD	CB Öncü Göstergeler Endeksi	■	Aralık	-0,30%	-0,50%
23 Ocak Salı	06:00	Japonya	Boj Faiz Kararı	■	Ocak	-0,10%	-0,10%
	10:00	Türkiye	Tüketici Güven Endeksi	■	Ocak		77,40
	18:00	ABD	Richmond Fed İmalat Endeksi	■	Ocak		-11,00
	18:00	Euro B.	Tüketici Güven Endeksi (Öncü)	■	Ocak	-14,00	-15,00
24 Ocak Çarşamba	02:50	Japonya	Dış Ticaret Dengesi	■	Aralık	-122.1 mlr ¥	-776.9 mlr ¥
	03:30	Japonya	İmalat/Hizmetler PMI (Öncü)	■	Ocak		47.90/51.50
	11:30	Almanya	İmalat/Hizmetler PMI (Öncü)	■	Ocak	43.70/49.50	43.30/49.30
	12:00	Euro B.	İmalat/Hizmetler PMI (Öncü)	■	Ocak	44.80/49.00	44.40/48.80
	12:30	İngiltere	İmalat/Hizmetler PMI (Öncü)	■	Ocak	46.70/53.50	46.20/53.40
	17:45	ABD	İmalat/Hizmetler PMI (Öncü)	■	Ocak	48.00/51.00	47.90/51.40
25 Ocak Perşembe	10:00	Türkiye	Kapasite Kullanım Oranı	■	Ocak		77,50%
	10:00	Türkiye	Reel Kesim Güven Endeksi	■	Ocak		99,10
	12:00	Almanya	İFO İş Ortamı Güven Endeksi	■	Ocak	86,70	86,40
	14:00	Türkiye	TCMB PPK Faiz Kararı Toplantısı	■	Ocak	45,00%	42,50%
	16:15	Euro B.	ECB Faiz Kararı	■	Ocak	4,50%	4,50%
	16:30	ABD	Dayanaklı Mal Siparişleri (Aylık)	■	Ocak	1,00%	5,40%
	16:30	ABD	GSYİH- Çeyrek (Yıllıklandırılmış)	■	4.Çeyrek	2,00%	4,90%
	16:30	ABD	Haftalık İşsizlik Maaşı Başvuruları	■	Ocak		187 Bin
	16:45	Euro B.	ECB Başkanı C. Lagarde'nin Konuşması	■	Ocak		
18:00	ABD	Yeni Konut Satışları	■	Aralık	640 Bin	590 Bin	
18:15	Euro B.	ECB Başkanı C. Lagarde'nin Konuşması	■	Ocak			
26 Ocak Cuma	03:01	İngiltere	GFK Tüketici Güven Endeksi	■	Ocak		-22,00
	10:00	Almanya	GFK Tüketici Güven Endeksi	■	Şubat	-24,30	-25,10
	16:30	ABD	Çekirdek Kişisel Tüketim Harcamaları (Aylık/Yıllık)	■	Aralık	0.20%/3.00%	0.10%/3.20%
	16:30	ABD	Kişisel Tüketim Harcamaları (Aylık/Yıllık)	■	Aralık	0.20%/2.60%	-0.10%/2.60%
	16:30	ABD	Kişisel Gelirler	■	Aralık	0,30%	0,40%
	16:30	ABD	Kişisel Harcamalar	■	Aralık	0,40%	0,20%

Takvim açıklanacak tüm verileri **kapsamamaktadır**. Tahminler Bloomberg, Tradingeconomics.com, Investing.com, Econoday.com kaynaklarından alınmıştır.

BIST-100 Endeksinde Geçen Hafta En Çok Yükselen ve Düşen İlk 10 Hisse

YÜKSELENLER					DÜŞENLER						
Yükselenler	Son Değişim Değer	%	Önceki Hafta Ort. Günlük İşlem Hacmi	Geçen Hafta Ort. Günlük İşlem Hacmi	İşlem Hacmi Haftalık Ort. Değişim %	Düşenler	Son Değişim Değer	%	Önceki Hafta Ort. Günlük İşlem Hacmi	Geçen Hafta Ort. Günlük İşlem Hacmi	İşlem Hacmi Haftalık Ort. Değişim %
TATEN	38.50	21.15	119,889,403	531,339,371	343.2	VAKBN	13.63	-7.84	1,454,007,998	533,260,157	-63.3
ENERY	137.60	18.21	164,284,649	394,207,909	140.0	GARAN	63.55	-6.27	3,571,789,246	2,075,794,430	-41.9
AHGAZ	12.10	16.80	83,937,627	148,972,742	77.5	SDTTR	299.00	-5.53	506,778,856	177,633,673	-64.9
IZENR	31.20	11.91	138,098,194	505,123,984	265.8	GUBRF	137.60	-5.43	2,527,562,213	1,951,298,594	-22.8
ISGYO	17.65	11.36	308,870,341	447,670,347	44.9	AKBNK	40.92	-5.41	6,412,281,580	4,097,464,968	-36.1
SKBNK	5.07	8.80	594,784,959	531,643,494	-10.6	KRDMD	25.06	-4.06	1,503,765,524	912,393,832	-39.3
SASA	37.60	8.48	1,707,212,346	2,966,898,721	73.8	EREGL	42.16	-3.74	4,725,388,572	3,121,502,720	-33.9
CCOLA	539.00	7.80	405,139,488	303,305,669	-25.1	QUAGR	3.87	-3.73	295,411,134	186,448,698	-36.9
ASTOR	108.60	7.63	1,761,418,645	2,816,183,082	59.9	YKBNK	22.16	-3.40	7,279,324,542	3,757,176,370	-48.4
YYLGD	14.71	7.53	258,788,353	284,179,203	9.8	DOAS	240.10	-3.38	393,016,618	367,692,165	-6.4

BIST-100 Endeksinde Geçen Hafta İşlem Hacmi Artan ilk 15 Hisse

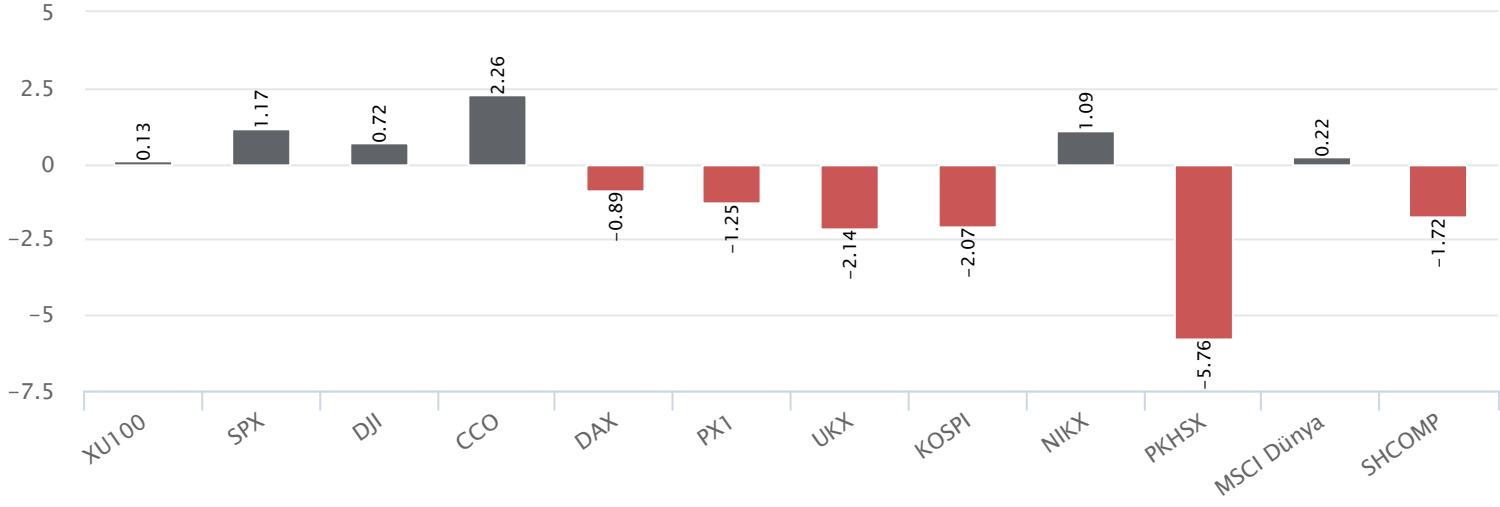
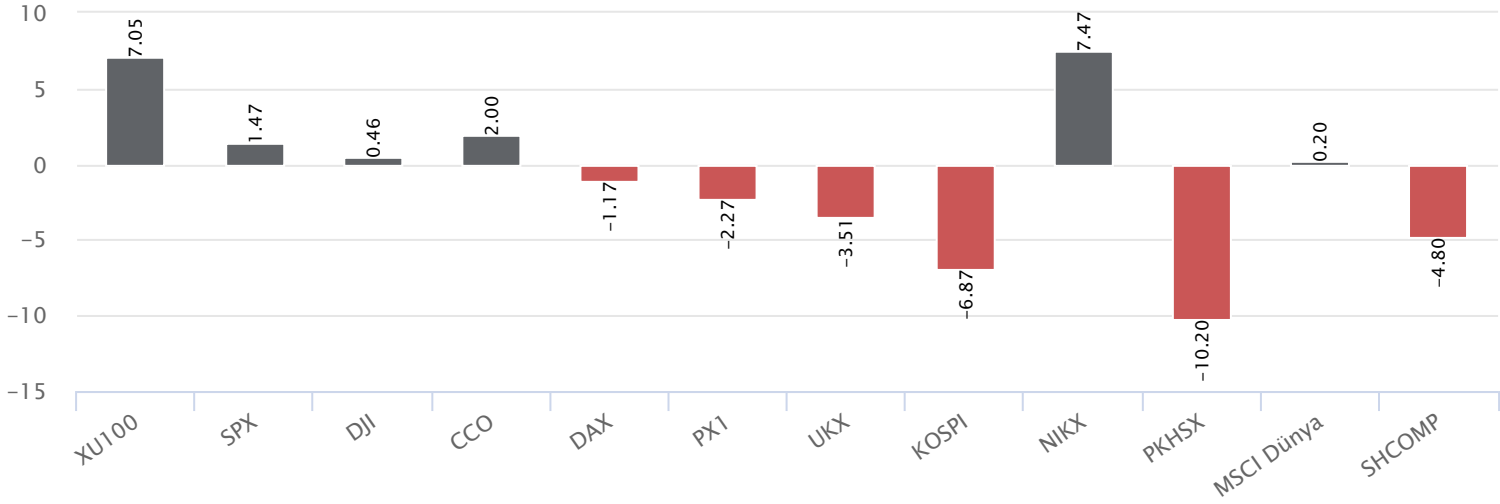
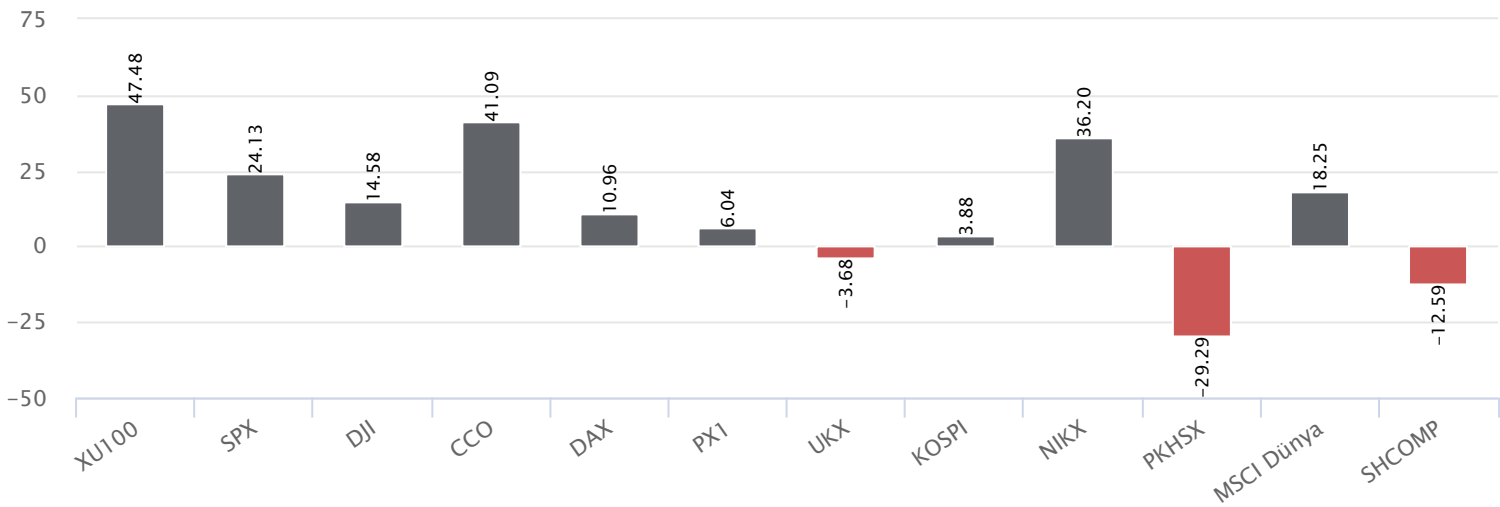
Hisse	Haftalık Bazda Hacim Değişimi (%)	Haftalık İşlem Hacmi	Haftalık Kapanış	F/K PD/DD	21 Günlük Ort.	50 Günlük Ort.	100 Günlük Ort.	200 Günlük Ort.	500 Günlük Ort.
TATEN	343.19	260,499,208.96	21.15	38.50	87.30	4.83	31.21	34.25	43.08
IZENR	265.77	285,987,956.08	11.91	31.20	21.33	4.05	27.08	30.58	38.61
ENERY	139.95	205,910,179.50	18.21	137.60	107.13	1.82	119.13	131.90	144.43
CANTE	134.11	183,935,501.64	4.93	17.25	10.42	2.04	16.73	17.81	18.45
AHGAZ	77.48	115,865,784.75	16.80	12.10	14.42	2.57	10.39	11.40	12.84
KMPUR	76.13	74,669,841.80	5.00	63.05	16.15	7.76	59.00	63.51	71.09
SASA	73.79	1,782,394,905.32	8.48	37.60	27.69	6.89	36.36	41.94	44.35
ASTOR	59.88	1,348,129,496.55	7.63	108.60	28.75	14.17	99.35	104.48	116.99
BIOEN	52.49	69,621,084.64	0.92	18.60	16.02	16.15	18.06	18.84	19.84
BRYAT	50.86	105,194,950.00	6.56	2,468.00	32.33	2.88	2,353.05	2,436.38	2,407.44
BERA	49.93	89,895,655.85	1.39	11.71	5.37	0.94	11.45	12.64	14.47
ECZYT	47.81	150,974,109.35	4.33	265.00	17.87	3.02	255.16	278.82	267.60
ASGYO	45.37	170,354,992.36	6.92	15.76	10.16	1.34	14.30	15.75	18.24
ISGYO	44.94	352,881,853.93	11.36	17.65	1.30	0.90	16.79	19.24	20.75
BIENY	44.67	81,064,697.10	5.99	43.54	19.30	2.77	40.76	44.71	51.96

*Haftalık Bazda Hacim Değişimi altında son hafta gerçekleşen toplam işlem hacminin bir önceki haftanın toplam işlem hacmine göre değişimini vermektedir.

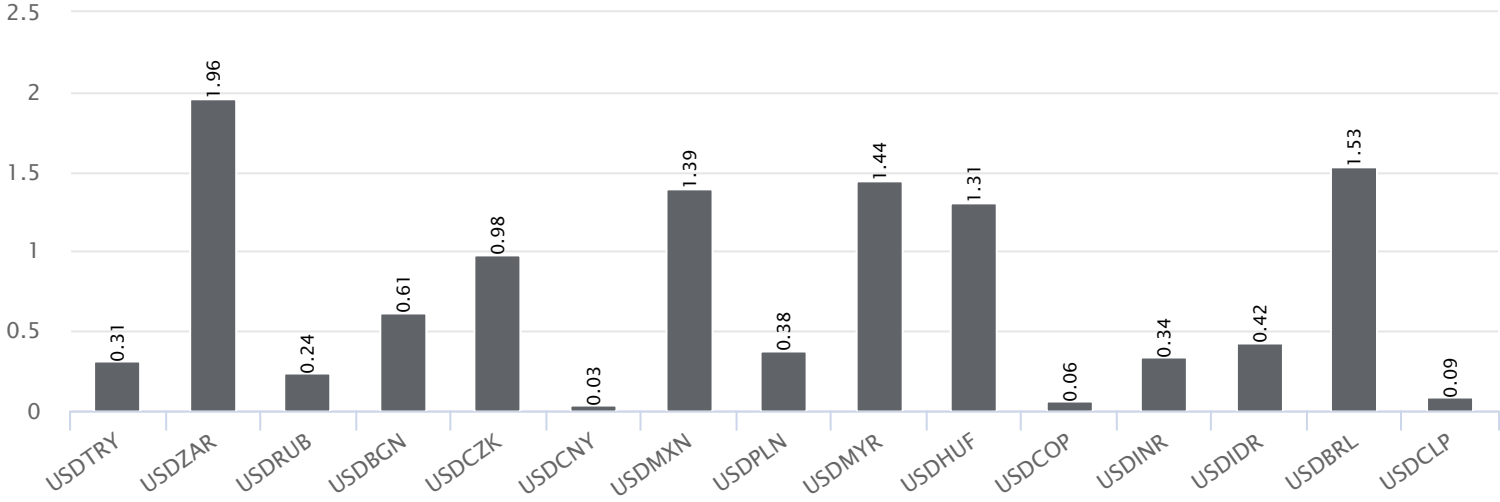
BIST-100 Endeksinde Geçen Hafta İşlem Hacmi Düşen ilk 15 Hisse

Hisse	Haftalık Bazda Hacim Değişimi (%)	Haftalık İşlem Hacmi	Haftalık Kapanış	F/K Pd/DD	21 Günlük Ort.	50 Günlük Ort.	100 Günlük Ort.	200 Günlük Ort.	500 Günlük Ort.
SDTTR	-64.95	509,492,958.50	-5.53	299.00	43.50	20.20	285.58	290.55	325.02
VAKBN	-63.32	978,237,962.40	-7.84	13.63	5.77	0.88	13.74	14.15	14.90
HALKB	-56.45	1,017,460,916.62	-2.78	12.59	6.51	0.74	12.39	12.67	13.79
ISDMR	-52.74	85,718,521.32	-2.44	34.38		1.35	35.03	34.98	37.00
AEFES	-50.21	451,846,907.90	1.20	134.70	9.89	2.09	131.89	122.06	114.61
YKBNK	-48.39	12,810,929,679.00	-3.40	22.16	2.83	1.15	21.13	19.87	18.72
BIMAS	-46.51	2,340,889,324.00	0.00	335.00	17.82	6.82	316.35	309.90	296.33
BOBET	-45.78	147,603,761.32	-0.12	33.98	11.51	5.60	32.06	32.41	36.47
GARAN	-41.88	4,467,596,819.10	-6.27	63.55	3.44	1.25	60.85	57.23	53.56
KCAER	-41.80	247,866,349.82	-2.27	31.84	14.77	5.08	30.21	30.12	29.26
KRDMD	-39.33	1,468,175,316.36	-4.06	25.06	27.66	2.44	24.66	24.20	25.73
MAVI	-38.14	498,912,131.90	-0.94	125.90	10.12	5.24	117.24	110.81	109.41
QUAGR	-36.89	327,400,162.29	-3.73	3.87	8.22	2.34	4.55	5.37	5.83
AKBNK	-36.10	9,523,688,109.46	-5.41	40.92	2.90	1.12	39.13	36.13	33.63
YEOTK	-35.24	937,258,989.30	-0.38	211.80	44.03	27.30	190.33	201.29	210.82

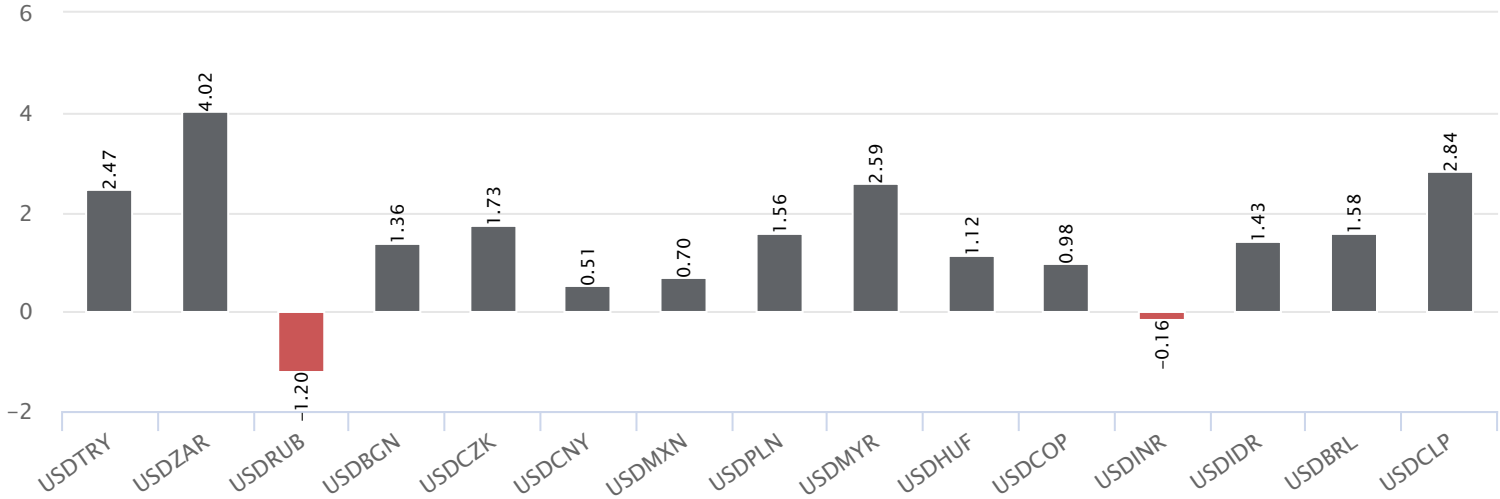
*Haftalık Bazda Hacim Değişimi altında son hafta gerçekleşen toplam işlem hacminin bir önceki haftanın toplam işlem hacmine göre değişimini vermektedir.

Dünya Borsaları Haftalık Değişim %Dünya Borsaları Yılbaşına Göre Değişim %Dünya Borsaları 52 Haftalık Fark %

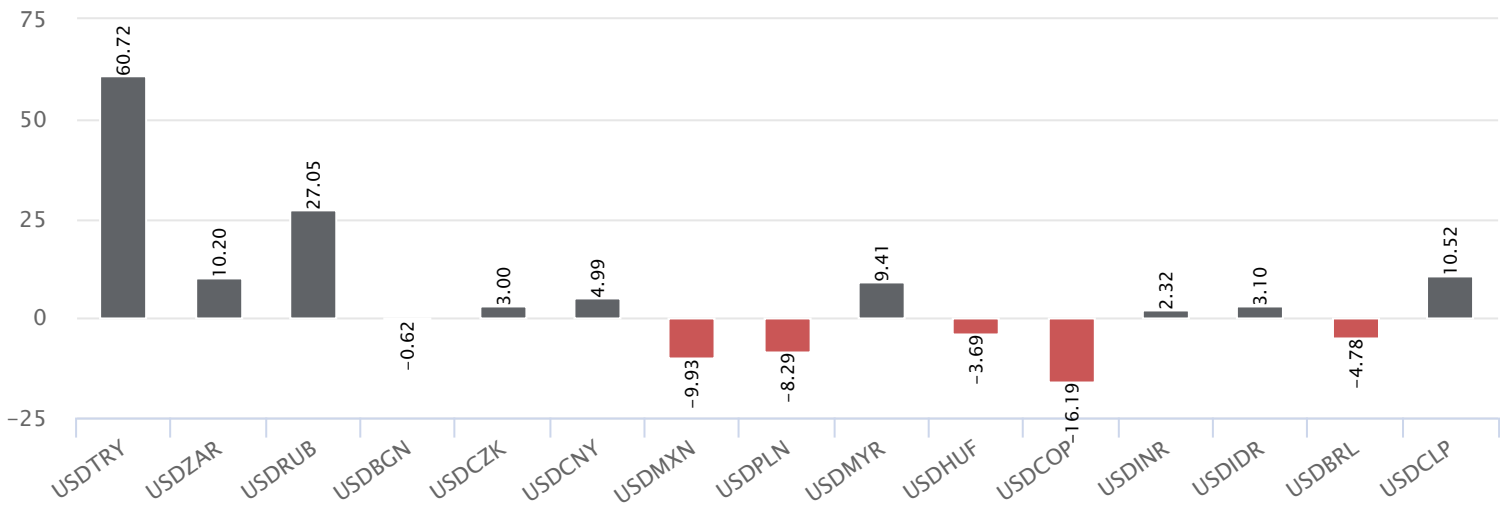
Para Birimleri Haftalık Değişim %



Para Birimleri Yılıbaşına Göre Değişim %



Para Birimleri 52 Haftalık Değişim %



Genel Müdürlük

Esentepe Mh. Ecza Sk. Safter Han İş Merkezi No:6 Şişli/İstanbul – (0212) 286 30 00

Beylikdüzü

Hayrettin Paşa Mah. 1993 Sokak No:22 Ferah Residence Daire A1 Esenyurt – (0212) 270 26 43

Erenköy

Bağdat Caddesi Beyaz Apt. No: 339 D:5 Erenköy – (0216) 301 10 45

Levent

Nispetiye Mah. Aydar Cad Metro İş Merkezi No. 10 İç Kapı No: 1 Beşiktaş – (0212) 286 30 00

Nişantaşı

Vali Konağı Cad. No.77 Polat Apt. Kat.3 D.3 Nişantaşı/Şişli – (0212) 241 15 75

Suadiye

Suadiye Mah. Öncü Sokak Büyük Hanlı Konutları B1 Blok K:8 D:22 Kadıköy – (0216) 350 01 43

Ankara

Tunalı Hilmi Cad. 60/12 Kavaklıdere – (0312) 426 16 61

Bursa

Çekirge Mah. Çekirge Cad. Gökçen Apt. Blok 97/1 C Osmangazi – (0224) 233 43 37

Malatya

Sancaktar Mah. Aslantepeler Cad. Canbaylar Plaza No. 93/9 Battalgazi – (0422) 377 90 00

Niğde

Aşağı Kayabaşı Mah. Dr. Sami Yağız Cad. Kültür Plaza No:32 Kat:1/4 Niğde – (0388) 214 19 35

**YASAL UYARI**

Bu rapor, bir veya daha fazla sermaye piyasası aracı veya bunları ihraç eden ortaklıklar ve kuruluşlar ile piyasa eğilimleri hakkında, belirli bir kişiye veya mali durumları, risk ve getiri tercihleri benzer nitelikteki bir gruba yönelik olmamak kaydıyla, Marbaş Menkul Değerler A.Ş. müşterilerine ve/veya dağıtım kanallarına yönelik olarak Marbaş Menkul Değerler A.Ş.'nin anlaşmalı olduğu dışarıdan hizmet sağlayıcı kuruluş tarafından hazırlanmıştır. Burada yer alan yatırım bilgi, yorum ve tavsiyeleri yatırım danışmanlığı kapsamında değildir. Yatırım danışmanlığı hizmeti, yetkili kuruluşlar tarafından kişilerin risk ve getiri tercihleri dikkate alınarak kişiye özel sunulmaktadır. Burada yer alan yorum ve tavsiyeler ise genel niteliktedir. Bu tavsiyeler mali durumunuz ile risk ve getiri tercihlerinize uygun olmayabilir. Bu nedenle, sadece burada yer alan bilgilere dayanarak yatırım kararı verilmesi beklentilerinize uygun sonuçlar doğurmayabilir. Bu rapor ve yorumlardaki yazılar, bilgiler ve grafikler, ulaşılabilen ilk kaynaklardan iyi niyetle ve doğruluğu, geçerliliği, etkinliği velhasıl her ne şekil, suret ve nam altında olursa olsun herhangi bir karara dayanak oluşturması hususunda herhangi bir teminat, garanti oluşturmadan, yalnızca bilgi edinilmesi amacıyla derlenmiştir. İş bu raporlardaki yorumlardan; eksik bilgi ve/veya güncellenme gibi konularda ortaya çıkabilecek zararlardan Marbaş Menkul Değerler A.Ş. ve çalışanları sorumlu değildir. Marbaş Menkul Değerler A.Ş. her an, hiçbir şekil ve surette ön ihbara ve/veya ihtara gerek kalmaksızın söz konusu bilgileri, tavsiyeleri değiştirebilir ve/veya ortadan kaldırabilir. Genel anlamda bilgi vermek amacıyla hazırlanmış olan iş bu rapor ve yorumlar, kapsamı bilgiler, tavsiyeler hiçbir şekil ve surette Marbaş Menkul Değerler A.Ş.'nin herhangi bir taahhüdünü tazammum etmediğinden, bu bilgilere istinaden her türlü özel ve/veya tüzel kişiler tarafından alınacak kararlar, varılacak sonuçlar, gerçekleştirilecek işlemler ve oluşabilecek her türlü riskler bizatihi bu kişilere ait ve raci olacaktır. Hiçbir şekil ve surette ve her ne nam altında olursa olsun, her türlü gerçek ve/veya tüzel kişinin, gerek doğrudan gerek dolayısı ile ve bu sebeplerle uğrayabileceği her türlü doğrudan ve/veya dolayısıyla oluşacak maddi ve manevi zarar, kar mahrumiyeti, velhasıl her ne nam altında olursa olsun uğrayabileceği zararlardan hiçbir şekil ve surette Marbaş Menkul Değerler A.Ş. ve çalışanları sorumlu tutulamayacak ve hiçbir şekil ve surette her ne nam altında olursa olsun Marbaş Yatırım Menkul Değerler A.Ş. çalışanlarından talepte bulunulmayacaktır.