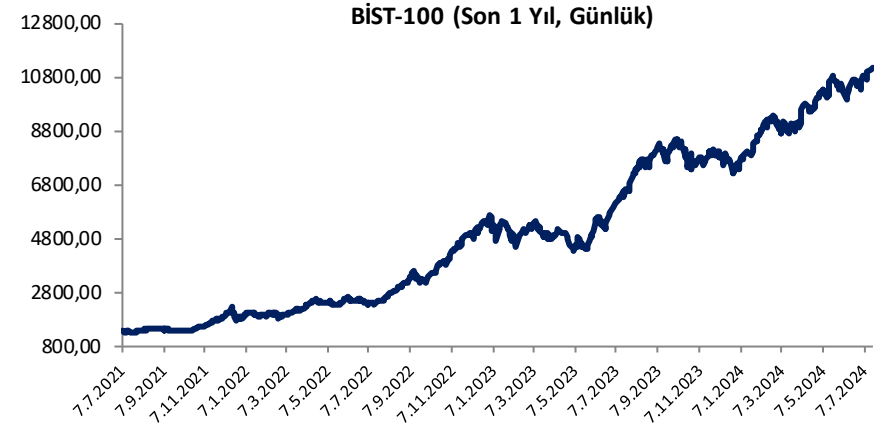


Her hafta başında düzenli olarak yayınladığımız **Haftalık Bülten**'lerde «**Teknik Takibimizde Olan Hisseler**»i paylaşmaktayız. Bu kapsamda yapılan hisse seçiminde **teknik dinamikler baz alınmakta** olup, belirtilen işlem koşullarının gerçekleşmesi durumunda ilgili hisselerin haftalık bazda BIST 100'e kıyasla haftalık getirilerinin daha yüksek olacağı öngörülmektedir.

Teknik takibimizde olan hisseler için uygun alım aralıkları, hedef fiyat ve zarar kes seviyeleri tamamen teknik analiz dinamikleri göz önünde bulundurularak belirlenmektedir. Piyasa koşullarındaki genel değişimlerin bu hisseleri de BETA'ları oranınca etkilemesi beklenebilir.

Bu Teknik Analiz Bülteni'nde, bu hafta için hazırladığımız Haftalık Bülten'de yer alan hisseler ilişkin yapılan teknik analizler yer almaktadır.

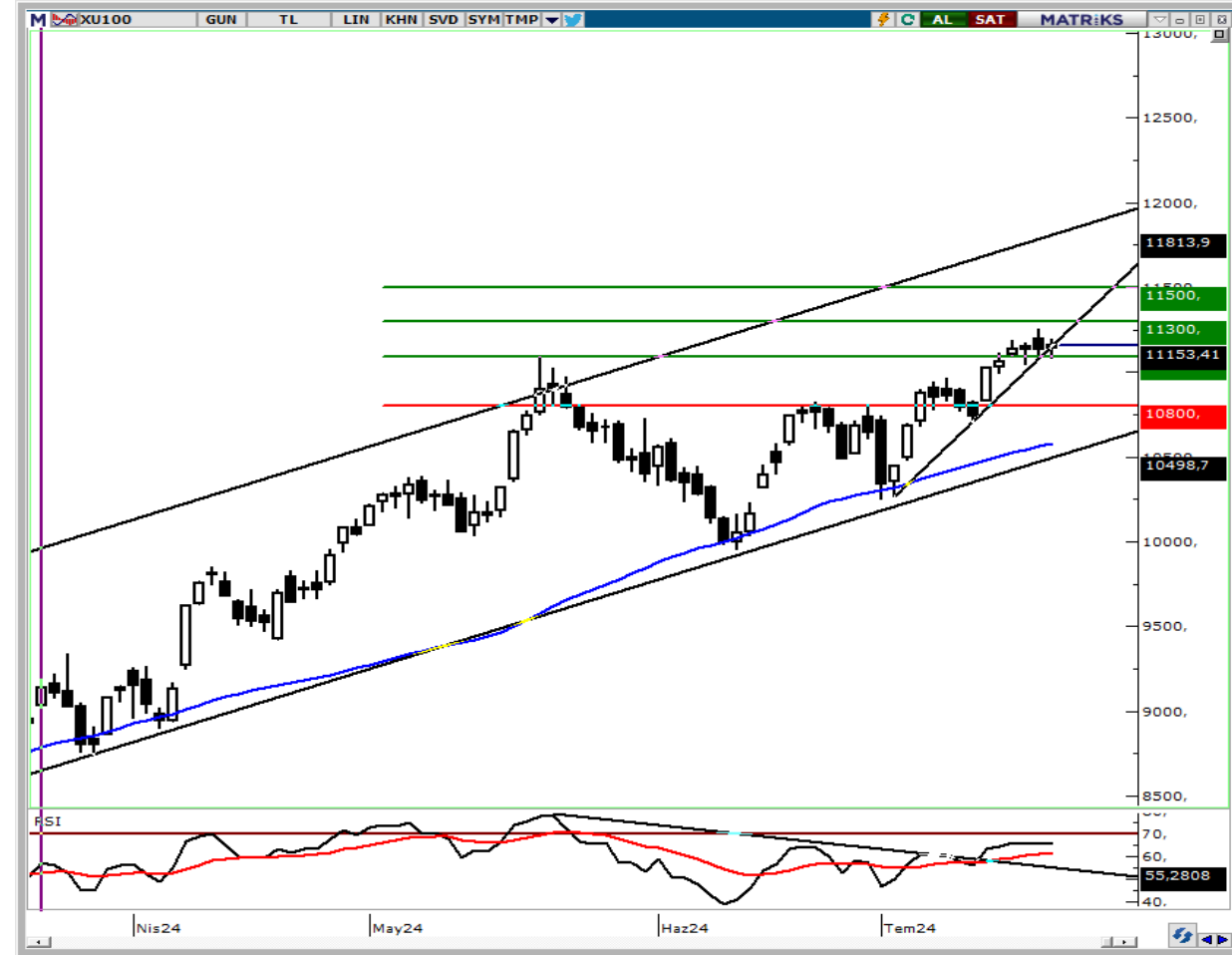


Hisse	Son Fiyat	Beta (Günlük, S3A)	Alım Aralığı	KV En Güçlü Direnç	KV En Güçlü Destek
KRDMD	31,74	1,22	31,4 - 32,1	33,08	30,98
MGROS	575,00	0,60	569 - 581	600,00	558,00
TCELL	110,40	0,71	109 - 111,4	115,00	106,90
THYAO	315,50	0,94	312 - 319	332,00	305,75

BIST 100 Teknik Görümüm

Kritik bir seviye olarak izlediğimiz 11.000 üzerindeki seyrini koruyan ve tarihi zirvesini 11.252 puana taşıyan BIST-100 Endeksi'nde hafta genelinde dalgalı bir seyrin öne çıktığı ve yukarı yönlü denemelerin kâr satışlarıyla karşılandığı bir fiyatlama takip edildi. BIST-100 Endeksi haftayı %0,83 oranında sınırlı bir yükselişle 11.156 puandan tamamladı. Moody's'in iki kademe not artış kararının etkisiyle haftaya pozitif bir açılışla başlayabileceğini değerlendirdiğimiz BIST-100 Endeksi'nde kısa vadede zirve seviyesi olan 11.252 üzerinde tutunma sağlanabilirse yükseliş eğiliminin devamı beklenebilir. 11.250 üzerindeki kapanışlarda 11.350 – 11.400 aralığı ile devamında 11.500 bölgesine doğru yükselişler yaşanabilir. Psikolojik öneme sahip 11.500 bölgesi aşılar ve üzerinde tutunma sağlanabilirse fibonacci düzeltme seviyelerinin %161,8'lik kısma denk gelen 11.786 seviyesi yeni hedef noktası olacaktır. Geri çekilmelerde ise önceki zirve seviyesi olan 11.088 ile 11.000 seviyesi kısa vadeli destek noktalarıdır. Kritik bir seviye olarak izlediğimiz 11.000 altındaki kapanışlarda düzeltme eğiliminin etkisini sürdürebileceği endekste 10.900 - 10.800 ve 10.700 seviyeleri destek konumunda bulunmaktadır. 10.700 bölgesi altında daha önceki dönemlerde güçlü bir destek olarak çalışan 50 günlük hareketli ortalama (10.578) test edilebilir. 2.çeyrek bilanço döneminin başlaması nedeniyle sektörel ve şirket bazlı hareketleri ön plana çıkması beklenebilir.

BIST 100 Grafik

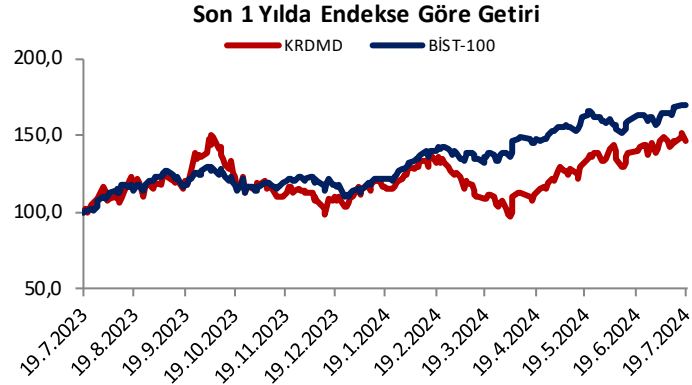


Haftalık Teknik Öneriler

Kardemir (D) (KRDMD) Teknik Öneri Detay

Alım Aralığı (TL)	KV En Güçlü Direnç	KV En Güçlü Destek
31,4 - 32,1	33,08	30,98

- ✓ KRDMD pay senedi, tarihi zirve yeniledikten sonra kar satışlarıyla karşılaştı. Uzun vadeli yükseliş trend desteği ve 50 günlük hareketli ortalamasına kadar geri çekilen hissede göstergeler alım bölgelerinde hareket etmekte. Yeni haftada hissede destek bölgelerinden alımların gelmesini beklemekteyiz.

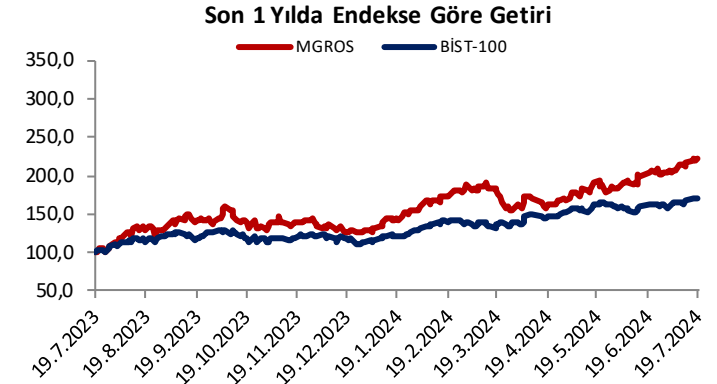


Haftalık Teknik Öneriler

Migros Ticaret (MGROS) Teknik Öneri Detay

Alım Aralığı (TL)	KV En Güçlü Direnç	KV En Güçlü Destek
569 - 581	600,00	558,00

- ✓ MGROS pay senedi, haftayı tarihi zirve kapanışı ile kapattı. Kısa vadeli yükseliş trendi içinde 5 günlük hareketli ortalaması üstünde işlem gören hissede göstergeler alım bölgelerinde hareket etmekte. Yeni haftada yükselişin devam etmesini ve zirvenin tazelenmesini beklemekteyiz.



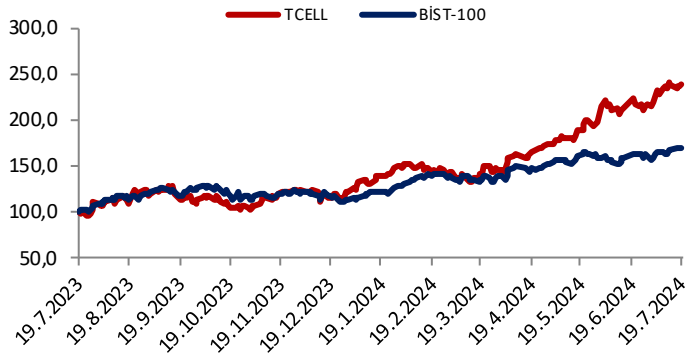
Haftalık Teknik Öneriler

Turkcell (TCELL) Teknik Öneri Detay

Alım Aralığı (TL)	KV En Güçlü Direnç	KV En Güçlü Destek
109 - 111,4	115,00	106,90

- ✓ TCELL pay senedi, haftanın genelinde zirve bölgesinde yatay hareket ettiği izlendi. Göstergelerin alım bölgelerinde yatay hareket ettiği hisse kısa vadeli yükseliş trend destek bölgesi üstünde işlem görmekte. Yeni haftada destek bölgesinden gelen alımlar ile yeni zirvelerin test edilmesini beklemekteyiz.

Son 1 Yılda Endekse Göre Getiri



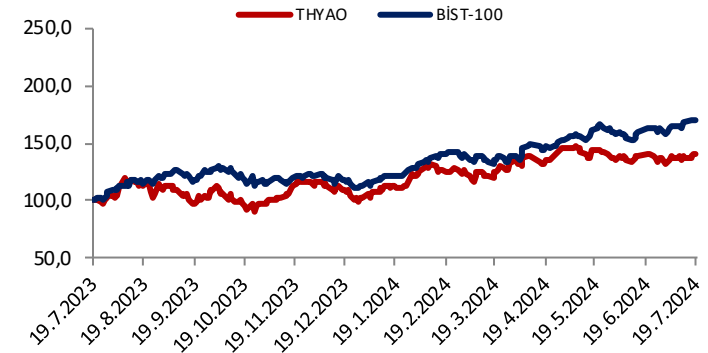
Haftalık Teknik Öneriler

Türk Hava Yolları (THYAO) Teknik Öneri Detay

Alım Aralığı (TL)	KV En Güçlü Direnç	KV En Güçlü Destek
312 - 319	332,00	305,75

- ✓ THYAO pay senedi, haftanın son işlem günlerinde hacim artışı ile birlikte sıkışma alanını yukarı yönde kırdığı izlendi. Orta vadeli MACD alım bölgesine gelmesi ve pozitif eğilimde olmasını olumlu buluyoruz ve yeni haftada yükselişin devam ederek zirve seviyesini test etmesini bekliyoruz.

Son 1 Yılda Endekse Göre Getiri





“YASAL UYARI: Bu rapor, bir veya daha fazla sermaye piyasası aracı veya bunları ihraç eden ortaklıklar ve kuruluşlar ile piyasa eğilimleri hakkında, belirli bir kişiye veya mali durumları, risk ve getiri tercihleri benzer nitelikteki bir gruba yönelik olmamak kaydıyla, Marbaş Menkul Değerler A.Ş. müşterilerine ve/veya dağıtım kanallarına yönelik olarak Marbaş Menkul Değerler A.Ş.’nin anlaşmalı olduğu dışarıdan hizmet sağlayıcı kuruluş tarafından hazırlanmıştır. Burada yer alan yatırım bilgi, yorum ve tavsiyeleri yatırım danışmanlığı kapsamında değildir. Yatırım danışmanlığı hizmeti, yetkili kuruluşlar tarafından kişilerin risk ve getiri tercihleri dikkate alınarak kişiye özel sunulmaktadır. Burada yer alan yorum ve tavsiyeler ise genel niteliktedir. Bu tavsiyeler mali durumunuz ile risk ve getiri tercihlerinize uygun olmayabilir. Bu nedenle, sadece burada yer alan bilgilere dayanarak yatırım kararı verilmesi beklentilerinize uygun sonuçlar doğurmayabilir. Bu rapor ve yorumlardaki yazılar, bilgiler ve grafikler, ulaşılabilen ilk kaynaklardan iyi niyetle ve doğruluğu, geçerliliği, etkinliği velhasıl her ne şekil, suret ve nam altında olursa olsun herhangi bir karara dayanak oluşturması hususunda herhangi bir teminat, garanti oluşturmadan, yalnızca bilgi edinilmesi amacıyla derlenmiştir. İş bu raporlardaki yorumlardan; eksik bilgi ve/veya güncellenme gibi konularda ortaya çıkabilecek zararlardan Marbaş Menkul Değerler A.Ş. ve çalışanları sorumlu değildir. Marbaş Menkul Değerler A.Ş. her an, hiçbir şekil ve surette ön ihbara ve/veya ihtara gerek kalmaksızın söz konusu bilgileri, tavsiyeleri değiştirebilir ve/veya ortadan kaldırabilir. Genel anlamda bilgi vermek amacıyla hazırlanmış olan iş bu rapor ve yorumlar, kapsamı bilgiler, tavsiyeler hiçbir şekil ve surette Marbaş Menkul Değerler A.Ş.’nin herhangi bir taahhüdünü tazammum etmediğinden, bu bilgilere istinaden her türlü özel ve/veya tüzel kişiler tarafından alınacak kararlar, varılacak sonuçlar, gerçekleştirilecek işlemler ve oluşabilecek her türlü riskler bizatihi bu kişilere ait ve raci olacaktır. Hiçbir şekil ve surette ve her ne nam altında olursa olsun, her türlü gerçek ve/veya tüzel kişinin, gerek doğrudan gerek dolayısı ile ve bu sebeplerle uğrayabileceği her türlü doğrudan ve/veya dolayısıyla oluşacak maddi ve manevi zarar, kar mahrumiyeti, velhasıl her ne nam altında olursa olsun uğrayabileceği zararlardan hiçbir şekil ve surette Marbaş Menkul Değerler A.Ş. ve çalışanları sorumlu tutulamayacak ve hiçbir şekil ve surette her ne nam altında olursa olsun Marbaş Yatırım Menkul Değerler A.Ş. çalışanlarından talepte bulunulmayacaktır.”