

Piyasa Gündemi

Küresel piyasalarda, faiz indirimine yönelik beklentiler, ABD borsalarını desteklemeye devam ediyor. Dün ve bugün, ABD'de veri takvimi de yoğun geçiyor. Dün ABD'de 3.çeyrek büyüme verisi açıklandı. 3.çeyreğin final verisiydi ve beklentilerin altında yüzde 4.9 olarak gerçekleşti. Ancak 2021 yılının 4.çeyreğinden bu yana en güçlü büyüme kaydedildiği görüldü. Piyasalar açısından olumlu bir veriydi. Ancak etkisi sınırlı kaldı çünkü piyasalar Fed'in gelecek sene erken faiz indirimine başlayacağını fiyatlara yansıtmaya devam ediyor. Bu beklentileri bozacak bir veri olmadığı sürece risk iştahı toparlanmaya devam edebilir. Bugün içinde Fed'in yakından izlediği çekirdek kişisel tüketim harcamaları endeksi verisi takip edilecek. Açıklanacak veri, piyasalarda hareketliliğe neden olabilir.

Yurt içi piyasalarda gündem TCMB'nin faiz kararı olarak karşımıza çıkıyor. Merkez, dün piyasaların beklentisini karşıladı ve politika faizini 250BP arttırarak, yüzde 40'tan yüzde 42,5'e yükselttiğini duyurdu. Sıkılaştırma döngüsünün yavaş yavaş sonuna yaklaştığını dünkü metinde de korudu. Piyasalar, 2024 yılı ocak ayında da bir faiz artışı beklerken, ocak ayı sonrasında TCMB'nin izlemeye geçeceğini bekliyor. TCMB kararı sonrası yurt içi piyasalar üzerinde sınırlı bir hareket görüldü. Bugün içinde yurt içinde açıklanacak önemli bir veri akışı bulunmamaktadır.

Açıklanacak Önemli Ekonomik Veriler

• 16:30 ABD Çek. Kişisel Tüketim Harc. Endeksi Önem:Yüksek

BIST-100 Strateji

BIST100 endeksindeki yatay görünüm korunuyor. Dün endekste 7.621 - 7.789 aralığında bir seyir görülürken, günü yüzde 1,33 yükselişle 7.764 seviyesinden tamamladı. Bankalarda yüzde 0,84'lük düşüş izlenirken, yüzde 4 yükselişle telekomünikasyon en çok katkı sağlayan sektör olarak takip edildi. Endeks 100 günlük HO altında seyrini sürdürüyor. Bu nedenle bugün içinde 7.898 seviyesinden geçen bu ortalama, direnç noktası olarak takip edilecek. Bu direncin üzerinde kapanışlara başlarsa, endeksteki yükselişin 8.000 puana doğru devam etmesini destekleyebilir. Bu direnç altında kaldıkça, yukarı yönlü eğimini güçlendirmesinin zor olabileceğini değerlendiriyoruz. Geri çekilmelerde 7.621 - 7.529 - 7.420 destek noktaları. BIST100 endeksinin bugüne hafif alıcılı başlamasını bekliyoruz.

Önemli Sektör Şirket Haberleri

PETKİM / PETKM 21.12.2023 21:49:30 Şirketin bağlı ortaklığı Petlim'in şirket sermayesinin 150.000.000 TL'den 3.015.800.000 TL'ye artırılmasına karar verilmiştir. Şirketin sermaye artırımına, toplam 2.713.750.000 TL'nin nakit verilen borç kaynaklı alacaklarından karşılanmasıyla katılmasına ve bu husustaki gerekli işlemlerin yapılmasına karar verilmiştir. Sermaye artırımının tescilini takiben Şirketin Petlim sermayesindeki payı %93,47 olacaktır. (NÖTR)

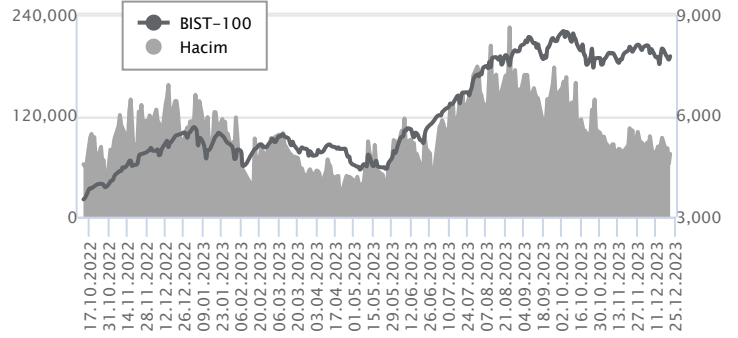
MLP SAĞLIK / MPARK 21.12.2023 19:39:32 Şirket Yönetim Kurulu, geri alım programı için ayrılan toplam fonun 750.000.000 TL artırılarak 2.150.000.000 TL'na çıkarılmasına karar verilmiştir. (SINIRLI POZİTİF)

Günlük Veriler / BIST 100

Veri Tarihi : 21.12.2023

	Kapanış	Günlük Değ. (%)	Yılbaşı Değ. (%)
BİST 100	7,765	1.33	40.95
BİST 30	8,450	1.15	42.15
BIST Banka	9,249	-0.84	83.95
BIST Sanayi	11,883	1.10	33.46
BIST 30 Yakın Vade	8,516.750	0.92	42.88

BIST-100	Kapanış	Önceki Kapanış	Günlük Değ. %
Hacim (mln TL)	74,604	63,031	18.36
Piyasa Değeri (mln TL)	6,587,473	6,505,617	1.26
Halka Açık PD (mln TL)	2,081,620	2,054,247	1.33
Yabancıların Piyasa Payı	37.98	37.24	1.99



BIST-100 Yükselenler	Kapanış	Günlük Değ. (%)	Hacim (mln TL)
ALFAS	96.60	9.84	315.70
VESBE	16.19	7.57	136.44
AKSEN	31.50	7.36	362.13
BRYAT	2,500.00	6.29	479.70
TTKOM	25.46	4.95	1,015.96

BIST-100 Düşenler	Kapanış	Günlük Değ. (%)	Hacim (mln TL)
GUBRF	236.50	-9.99	94.59
KAYSE	36.42	-2.41	170.72
BIENY	42.30	-2.35	83.67
AKBNK	39.10	-2.10	5,139.02
AEFES	126.80	-1.55	566.96

BIST-100 Hacmi Artanlar	Hacimdeki Değ. (%)	Kapanış	Günlük Değ. (%)
AKSEN	169.97	31.50	7.36
QUAGR	144.70	5.90	0.68
OTKAR	131.63	419.00	-0.18
DOHOL	130.02	11.45	4.57
OYAKC	88.95	57.70	3.50

BIST-100 Hacmi Azalanlar	Hacimdeki Değ. (%)	Kapanış	Günlük Değ. (%)
PENTA	-58.25	18.68	0.11
BIENY	-50.71	42.30	-2.35
KAYSE	-49.50	36.42	-2.41
EUREN	-44.55	14.79	1.79
IZMDC	-44.25	5.49	-0.18

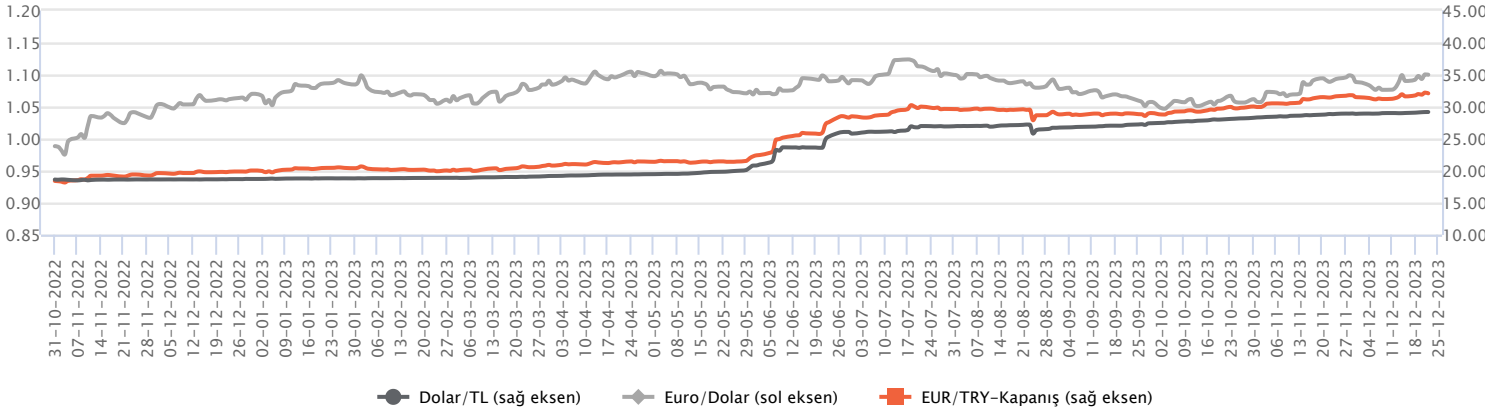
Makroekonomik Veriler*	Dönem	Cari (%)	2023T
Büyüme	3Ç23	5,9%	4,2%
Enflasyon (TÜFE)	Kasım	61,98%	65,8%
Bütçe Dengesi Mlr TL	Haziran	-716	-1.250
Cari Denge Mlr \$	Ekim	-50,7	-45,8

*Veriler geçmiş 12 aylık dönemi kapsamaktadır.

Dolar/TL

TCMB, politika faizini beklentiler dahilinde 250 baz puan artırarak yüzde 42,5 düzeyine çıkardı. Karar metninde parasal sıkılaştırma adımlarının en kısa zamanda tamamlanacağı bildirildi. Diğer taraftan kur korumalı mevduat toplamı geçen hafta 18,7 milyar TL düşüşle 2,68 trilyon TL'ye geriledi. TCMB'nin brüt döviz rezervi geçen hafta 1,1 milyar dolar artışla 142,5 milyar dolara yükselirken, yurt içi yerleşiklerin döviz mevduatı ise 779,1 milyon dolar artışla 176,1 milyar dolara çıktı. ABD tarafında üçüncü çeyrek nihai büyüme yüzde 4,9 ile beklentilerin altında gerçekleşti. İşsizlik maaşı başvuruları ise geçen hafta 205 bin kişi olarak açıklandı. Açıklanan verilerin fiyatlama etkisi sınırlı kaldı. Bugün ABD'de çekirdek PCE izlenecek. Dolar/TL, bu sabah saat 08:20 itibarıyla 29,16'lı seviyelerde bulunuyor.

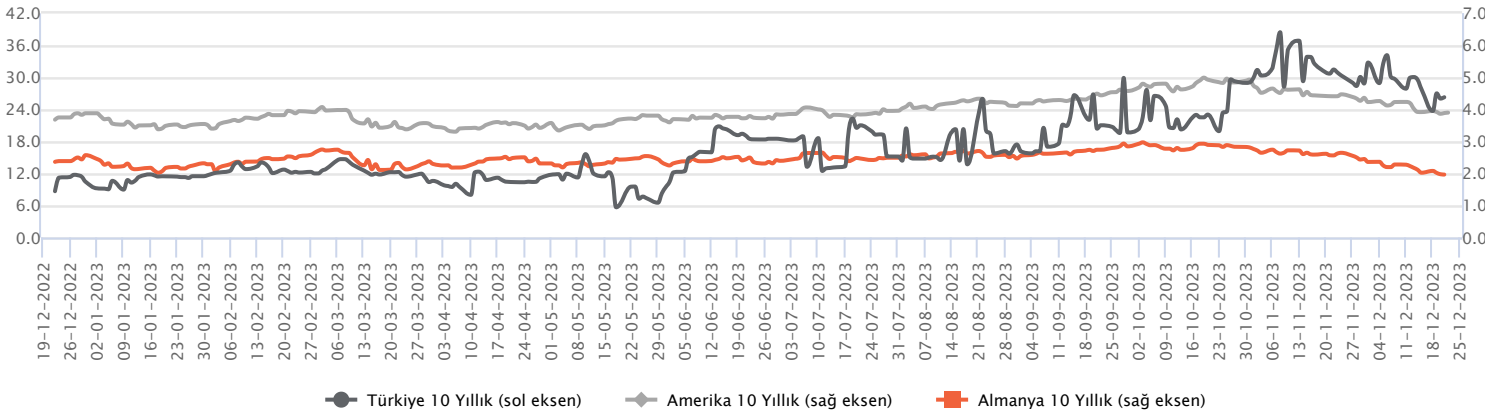
Günlük Veriler / Kurlar	Kapanış	Günlük Değ. (%)	Yılbaşı Değ. (%)
USD/TRY	29.1541	0.08	55.83
EUR/TRY	32.1897	1.01	60.72
Euro/Dolar	1.1003	0.65	2.83
Sterlin/Dolar	1.2687	0.48	4.95
Dolar/Yen	142.2315	-1.05	8.59



Faizler

TCMB, politika faizini 250 baz puan artırarak yüzde 42,50 düzeyine çıkardı. Karar metninde parasal sıkılaştırma adımlarının en kısa sürede tamamlanacağı bildirildi. Böylece TCMB'nin 2024 enflasyon beklentisi yüzde 36 düzeyinde bulunurken, politika faizi ise yüzde 42,50 düzeyine çıktı. Enflasyonla mücadele kapsamında başarılı olunması durumunda uzun vadeli tahvil faizleri belirli bir noktada denge bulmaya çalışabilir. Bu tarafta yabancı girişleri önem kazanacaktır. Kısa vadeli tahvil faizleri tarafında ise uzun vadeli tahvil faizlerine göre yüksek kalmaya devam edebilir. Bu görünüm altında 10 yıl vadeli hazine tahvil faizi dün 38 baz puanlık yükselişle günü yüzde 25,69 seviyesinden tamamlarken, 2 yıl vadeli tahvil faizi de 38 baz puanlık yükselişle günü yüzde 36,85 seviyesinden tamamladı.

Günlük Veriler / Faizler	Kapanış	Günlük Değ.	Yılbaşı Değ.
TCMB AOFM	40.00	0.00 bp	30.98 bp
Türkiye 2 Yıllık	37.23	0.38 bp	27.26 bp
Amerika 2 Yıllık	4.36	0.00 bp	-0.07 bp
Almanya 2 Yıllık	2.46	-0.01 bp	-0.26 bp
Türkiye 10 yıllık	25.69	0.38 bp	15.86 bp
Amerika 10 Yıllık	3.90	0.01 bp	0.02 bp
Almanya 10 Yıllık	1.97	-0.01 bp	-0.61 bp



PETKİM / PETKM 21.12.2023 21:49:30

Şirketin bağlı ortaklığı Petlim'in şirket sermayesinin 150.000.000 TL'den 3.015.800.000 TL'ye artırılmasına karar verilmiştir. Şirketin sermaye artırımına, toplam 2.713.750.000 TL'nin nakit verilen borç kaynaklı alacaklarından karşılanmasıyla katılmasına ve bu husustaki gerekli işlemlerin yapılmasına karar verilmiştir. Sermaye artırımının tescilini takiben Şirketin Petlim sermayesindeki payı %93,47 olacaktır. (NÖTR)

MLP SAĞLIK / MPARK 21.12.2023 19:39:32

Şirket Yönetim Kurulu, geri alım programı için ayrılan toplam fonun 750.000.000 TL artırılarak 2.150.000.000 TL'na çıkarılmasına karar verilmiştir. (SINIRLI POZİTİF)

MLP SAĞLIK / MPARK 21.12.2023 18:59:50

Pay geri alım kapsamında 134,00 TL – 146,00 TL (ağırlıklı ortalama 142,63 TL) fiyat aralığından toplam 36.358 TL nominal değerli MPARK payları geri alınmıştır. Bu işlemlerle birlikte geri alınan payların toplam nominal değeri 17.320.858 TL olup, bu payların sermayeye oranı %8,3258'e ulaşmıştır. (SINIRLI POZİTİF)

NETAŞ / NETAS 21.12.2023 13:28:28

Şirket, Türk Telekomünikasyon'dan sabit internet erişim şebekesi dahilinde kullanılacak olan BNG yazılım ve donanımlarının tedariki, kurulumu, entegrasyonu ve bakım/destek hizmetlerinin sağlanmasına yönelik 1.605.995 dolar tutarında ve kurumsal ISDN hatlarının IMS sistemine taşınması için kurulacak kapasite artırım yazılım ve donanımlarının tedariki, kurulumu, entegrasyonu ve bakım/destek hizmetlerinin sağlanmasına yönelik olarak 767.557 dolar tutarında yeni sipariş almıştır.

*Kamuyu Aydınlatma Platformu'na 22.12.2023 saat 08:33'e kadar gelen haberleri kapsamaktadır.

Haftalık Piyasa Takvimi 18 - 22 Aralık

Tarih	Saat	Ülke	Veri	Önem	Dönem	Beklenti	Önceki
18 Aralık Pazartesi	12:00	Almanya	İFO İş Ortamı Güven Endeksi	■	Aralık	87,80	87,30
19 Aralık Salı	06:00	Japonya	Boj Faiz Kararı	■	Aralık		-0,10%
	13:00	Euro B.	TÜFE (Aylık/Yıllık)	■	Kasım	-0.50%/2.40%	0.10%/2.90%
	16:30	ABD	Konut Başlangıçları	■	Kasım	1.360M	1.372M
	16:30	ABD	İnşaat İzinleri	■	Kasım	1.470M	1.498M
20 Aralık Çarşamba	02:50	Japonya	Dış Ticaret Dengesi (Aylık)	■	Kasım	-962.4 mlr ¥	-662.5 mlr ¥
	10:00	Türkiye	Tüketici Güven Endeksi	■	Aralık		75,50
	10:00	İngiltere	TÜFE (Aylık/Yıllık)	■	Kasım	0.20%/4.40%	0.00%/4.60%
	10:00	Almanya	ÜFE (Aylık/Yıllık)	■	Kasım		-0.10%/-11.00%
	10:00	Almanya	GfK Tüketici Güven Endeksi	■	Ocak	-27,00	-27,80
	12:00	Euro B.	Cari İşlemler Dengesi (Aylık)	■	Ekim		40.78 mlr €
	16:30	ABD	Cari İşlemler Dengesi (Çeyreklik)	■	2023/3Ç		-212.1 mlr \$
	18:00	Euro B.	Tüketici Güven Endeksi (Öncü)	■	Aralık	-16,50	-16,90
	18:00	ABD	Mevcut Konut Satışları	■	Kasım	3.77M	3.79M
	18:00	ABD	CB Tüketici Güven Endeksi	■	Aralık	104,30	102,00
	18:30	ABD	Ham Petrol Stokları	■	Haftalık		-4.259M
21 Aralık Perşembe	14:00	Türkiye	TCMB PPK Faiz Kararı Toplantısı	■	Aralık	42,50%	40,00%
	16:30	ABD	GSYİH - Çeyreklik (Yıllıklandırılmış)	■	2023/3Ç	5,20%	5,20%
	16:30	ABD	Haftalık İşsizlik Başvuruları	■	Aralık		202 Bin
	16:30	ABD	Philadelphia Fed İmalat Aktivite Endeksi	■	Aralık	-3,00	-5,90
	18:00	ABD	CB Öncü Göstergeler Endeksi	■	Kasım	-0,40%	-0,80%
22 Aralık Cuma	02:30	Japonya	TÜFE (Yıllık)	■	Kasım		3,30%
	10:00	İngiltere	Perakende Satışlar (Aylık/Yıllık)	■	Kasım	0.40%/-1.80%	-0.30%/-2.70%
	10:00	İngiltere	GSYİH (Çeyreklik/Yıllık)	■	2023/3Ç	0.00%/0.60%	0.20%/0.60%
	11:00	Türkiye	Yabancı Ziyaretçi Sayısı	■	Kasım		3,83%
	16:30	ABD	Dayanıklı Mal Siparişleri	■	Kasım	2,00%	-5,40%
	16:30	ABD	Kişisel Tüketim Harcamaları (Aylık/Yıllık)	■	Kasım	0.00%/2.80%	0.00%/3.00%
	16:30	ABD	Çekirdek Kişisel Tüketim Harcamaları (Aylık/Yıllık)	■	Kasım	0.20%/3.40%	0.20%/3.50%
	18:00	ABD	Kişisel Gelirler	■	Kasım	0,40%	0,20%
	18:00	ABD	Kişisel Harcamalar	■	Kasım	0,30%	0,20%
	18:00	ABD	Michigan Tüketici Güveni	■	Aralık	69,40	69,40
	18:00	ABD	Yeni Konut Satışları	■	Kasım	695 Bin	679 Bin
Yarım Gün	İngiltere	Tatil Nedeniyle Piyasalar 12:30'da Erken Kapanış Yapacak	■	Aralık			

Takvim açıklanacak tüm verileri [kapsamamaktadır](#). Tahminler Bloomberg, Tradingeconomics.com, Investing.com, Econoday.com kaynaklarından alınmıştır.

Günlük Bülten

Genel Müdürlük

Esentepe Mh. Ecza Sk. Safter Han İş Merkezi No:6 Şişli/İstanbul – (0212) 286 30 00

Beylikdüzü

Hayrettin Paşa Mah. 1993 Sokak No:22 Ferah Residence Daire A1 Esenyurt – (0212) 270 26 43

Erenköy

Bağdat Caddesi Beyaz Apt. No: 339 D:5 Erenköy – (0216) 301 10 45

Levent

Nispetiye Mah. Aydar Cad Metro İş Merkezi No. 10 İç Kapı No: 1 Beşiktaş – (0212) 286 30 00

Nişantaşı

Vali Konağı Cad. No.77 Polat Apt. Kat.3 D.3 Nişantaşı/Şişli – (0212) 241 15 75

Suadiye

Suadiye Mah. Öncü Sokak Büyük Hanlı Konutları B1 Blok K:8 D:22 Kadıköy – (0216) 350 01 43

Ankara

Tunalı Hilmi Cad. 60/12 Kavaklıdere – (0312) 426 16 61

Bursa

Çekirge Mah. Çekirge Cad. Gökçen Apt. Blok 97/1 C Osmangazi – (0224) 233 43 37

Malatya

Sancaktar Mah. Aslantepeler Cad. Canbaylar Plaza No. 93/9 Battalgazi – (0422) 377 90 00

Niğde

Aşağı Kayabaşı Mah. Dr. Sami Yağız Cad. Kültür Plaza No:32 Kat:1/4 Niğde – (0388) 214 19 35

**YASAL UYARI**

Bu rapor, bir veya daha fazla sermaye piyasası aracı veya bunları ihraç eden ortaklıklar ve kuruluşlar ile piyasa eğilimleri hakkında, belirli bir kişiye veya mali durumları, risk ve getiri tercihleri benzer nitelikteki bir gruba yönelik olmamak kaydıyla, Marbaş Menkul Değerler A.Ş. müşterilerine ve/veya dağıtım kanallarına yönelik olarak Marbaş Menkul Değerler A.Ş.'nin anlaşılabilir olduğu dışarıdan hizmet sağlayıcı kuruluş tarafından hazırlanmıştır. Burada yer alan yatırım bilgi, yorum ve tavsiyeleri yatırım danışmanlığı kapsamında değildir. Yatırım danışmanlığı hizmeti, yetkili kuruluşlar tarafından kişilerin risk ve getiri tercihleri dikkate alınarak kişiye özel sunulmaktadır. Burada yer alan yorum ve tavsiyeler ise genel niteliktedir. Bu tavsiyeler mali durumunuz ile risk ve getiri tercihlerinize uygun olmayabilir. Bu nedenle, sadece burada yer alan bilgilere dayanarak yatırım kararı verilmesi beklentilerinize uygun sonuçlar doğurmayabilir. Bu rapor ve yorumlardaki yazılar, bilgiler ve grafikler, ulaşılabilen ilk kaynaklardan iyi niyetle ve doğruluğu, geçerliliği, etkinliği velhasıl her ne şekilde, suret ve nam altında olursa olsun herhangi bir karara dayanak oluşturması hususunda herhangi bir teminat, garanti oluşturmadan, yalnızca bilgi edinilmesi amacıyla derlenmiştir. İş bu raporlardaki yorumlardan; eksik bilgi ve/veya güncellenme gibi konularda ortaya çıkabilecek zararlardan Marbaş Menkul Değerler A.Ş. ve çalışanları sorumlu değildir. Marbaş Menkul Değerler A.Ş. her an, hiçbir şekilde ve surette ön ihbara ve/veya ihtara gerek kalmaksızın söz konusu bilgileri, tavsiyeleri değiştirebilir ve/veya ortadan kaldırabilir. Genel anlamda bilgi vermek amacıyla hazırlanmış olan iş bu rapor ve yorumlar, kapsamı bilgiler, tavsiyeler hiçbir şekilde ve surette Marbaş Menkul Değerler A.Ş.'nin herhangi bir taahhüdünü tazammum etmediğinden, bu bilgilere istinaden her türlü özel ve/veya tüzel kişiler tarafından alınacak kararlar, varılacak sonuçlar, gerçekleştirilecek işlemler ve oluşabilecek her türlü riskler bizatihi bu kişilere ait ve raci olacaktır. Hiçbir şekilde ve surette ve her ne nam altında olursa olsun, her türlü gerçek ve/veya tüzel kişinin, gerek doğrudan gerek dolayısı ile ve bu sebeplerle uğrayabileceği her türlü doğrudan ve/veya dolayısıyla oluşacak maddi ve manevi zarar, kar mahrumiyeti, velhasıl her ne nam altında olursa olsun uğrayabileceği zararlardan hiçbir şekilde ve surette Marbaş Menkul Değerler A.Ş. ve çalışanları sorumlu tutulamayacak ve hiçbir şekilde ve surette her ne nam altında olursa olsun Marbaş Yatırım Menkul Değerler A.Ş. çalışanlarından talepte bulunulmayacaktır.