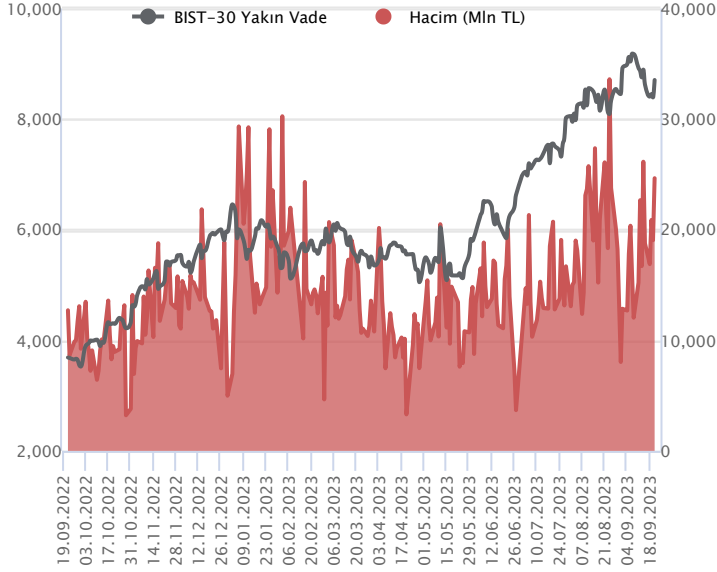


| Sözleşme Kodu             | Vade Ayı   | Uzlaşma Fiyatı | Önceki Uzlaşma Fiyatı | Değişim | Değişim Puan | Gün İçi Yüksek | Gün İçi Düşük | İşlem Miktarı | İşlem Hacim       | Açık Pozisyon | Açık Pozisyon Değişimi | Vadeye Kalan Gün Sayısı | Takasbank Başlangıç Teminatı % |
|---------------------------|------------|----------------|-----------------------|---------|--------------|----------------|---------------|---------------|-------------------|---------------|------------------------|-------------------------|--------------------------------|
| <b>ENDEKS KONTRATLARI</b> |            |                |                       |         |              |                |               |               |                   |               |                        |                         |                                |
| F_XU0301023               | 31.10.2023 | 8,679.75       | 8,396.75              | 3.37 %  | 283.00       | 8,720.00       | 8,290.25      | 290,910.00    | 24,655,533,487.50 | 211,371.00    | 2,022.00               | 40                      | 16                             |
| F_XU0301223               | 29.12.2023 | 9,127.25       | 8,876.75              | 2.82 %  | 250.50       | 9,178.50       | 8,705.00      | 2,542.00      | 227,228,480.00    | 2,817.00      | 346.00                 | 99                      | 16                             |

### BIST 30 Yakın Vadeli Kontratı



Merkez Bankası'nın beklentilere paralel 500 baz puanlık faiz artırımı sonrası güçlü alımların görüldüğü Ekim vadeli sözleşme, geçen hafta başından itibaren etkisi altında kaldığı düşüş trendi üstünde kapanış gerçekleştirdi. 8.290,25 ile 8.720 seviyeleri arasında işlem gören sözleşme % 3,37 yükselişle 8.679,75 uzlaşma fiyatından kapandı. Akşam seansında sınırlı alımların devam etmesi ile sözleşme uzlaşma fiyatının üstünde 8.707 puanından günü tamamladı. FED faiz kararı sonrası ABD borsaları satıcılar kapatırken bu sabah vadeli alıcılar hafif alıcılı seyrizliyor. Asya piyasaları karışık ve Avrupa borsalarının güne alıcılı başlangıç yapması bekleniyor. Ekim vadeli sözleşmenin bu sabah yükselişle güne başlamasını bekliyoruz.

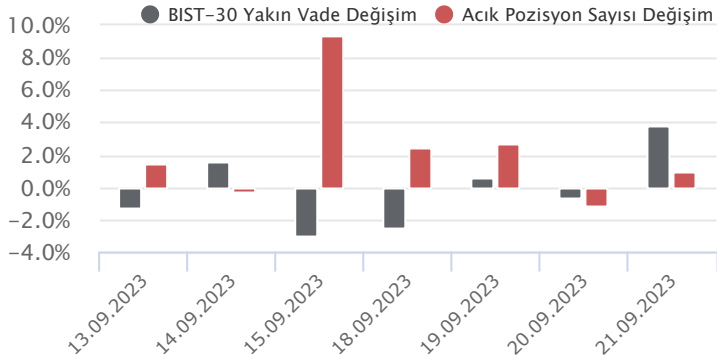
TCMB faiz kararı sonrası güçlü alımlar ile gün içi zirve bölgesine yakın kapanış yapan sözleşmede, gün içi 8.600 desteğini takip edeceğiz. 8.600 üstünde tutunduğu sürece yükseliş eğiliminin devam etmesi ve 8.785-8.850 ve 8.910 dirençlerini test etmesi beklenebilir. 8.600 desteği altında olası kar satışlarında 8.500 seviyesine kadar baskının artış göstermesi beklenebilir.

| Endeks - 30 Yakın Vade Aracı Kurum Dağılımı Günlük Değişim |         |         |                  |         |         |
|--|---------|---------|------------------|---------|---------|
| Long   |         |         | Short            |         |         |
| Kurum  | Net Lot | Pay (%) | Kurum            | Net Lot | Pay (%) |
| Yapı Kredi Yatırım   | 20.746  | 54      | Bank of America  | 6.002   | 16      |
| İnfo Yatırım   | 4.411   | 11      | İş Yatırım       | 5.799   | 15      |
| Garanti BBVA   | 4.391   | 11      | Ziraat Yatırım   | 5.628   | 15      |
| Meksa Yatırım  | 3.024   | 8       | Halk Yatırım     | 4.392   | 11      |
| Ak Yatırım   | 1.712   | 4       | Tacirler Yatırım | 3.868   | 10      |
| Diğer  | 4.397   | 11      | Diğer            | 12.992  | 34      |

İlk 5 Kurum Alım Ağırlıklı

| Endeks - 30 Yakın Vade Aracı Kurum Dağılımı Tüm Vade |         |         |                 |         |         |
|--|---------|---------|-----------------|---------|---------|
| Long   |         |         | Short           |         |         |
| Kurum  | Net Lot | Pay (%) | Kurum           | Net Lot | Pay (%) |
| Teb Yatırım  | 59.667  | 54      | Bank of America | 34.141  | 31      |
| Yapı Kredi Yatırım                                   | 20.051  | 18      | HSBC Yatırım    | 31.689  | 29      |
| Ziraat Yatırım                                       | 9.749   | 9       | Ak Yatırım      | 11.085  | 10      |
| Halk Yatırım   | 8.437   | 8       | Deniz Yatırım   | 6.636   | 6       |
| İnfo Yatırım   | 3.852   | 4       | İş Yatırım      | 5.939   | 5       |
| Diğer  | 9.336   | 8       | Diğer           | 21.638  | 20      |

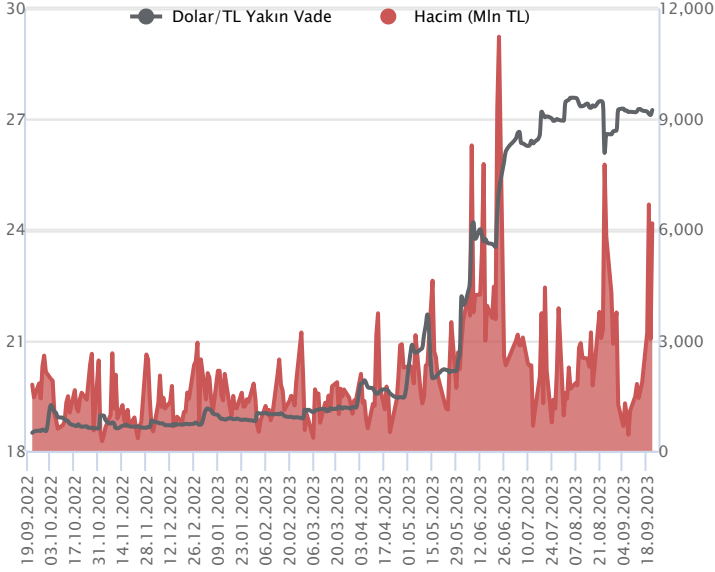
İlk 5 Kurum Alım Ağırlıklı



| Fiyat (%) | Açık Pozisyon (%) | Yorum   |
|-----------|-------------------|---|
| Artış     | Artış             | Yükselişin devamlılığı için sinyal olarak kabul edilebilir. |
| Artış     | Azalış            | Yükselişin desteklenmediğini gösterir.                      |
| Azalış    | Artış             | Düşüşlerin devamlılığı için sinyal olarak kabul edilebilir. |
| Azalış    | Azalış            | Düşüşlerin desteklenmediğini gösterir.                      |

| Sözleşme Kodu            | Vade Ayı   | Uzlaşma Fiyatı | Önceki Uzlaşma Fiyatı | Değişim | Değişim Puan | Gün İçi Yüksek | Gün İçi Düşük | İşlem Miktarı | İşlem Hacim   | Açık Pozisyon | Açık Pozisyon Değişimi | Vadeye Kalan Gün Sayısı | Takasbank Başlangıç Teminatı % |
|--------------------------|------------|----------------|-----------------------|---------|--------------|----------------|---------------|---------------|---------------|---------------|------------------------|-------------------------|--------------------------------|
| <b>DÖVİZ KONTRATLARI</b> |            |                |                       |         |              |                |               |               |               |               |                        |                         |                                |
| F_EURTRY0923             | 29.09.2023 | 29.0422        | 29.0419               | 0.00 %  | 0.00         | 29.0563        | 28.4740       | 3,159         | 91,332,299    | 7,093         | -777                   | 8                       | 16                             |
| F_EURTRY1023             | 31.10.2023 | 29.8328        | 29.8000               | 0.11 %  | 0.03         | 29.9800        | 29.2539       | 1,302         | 38,619,803    | 9,233         | 816                    | 40                      | 16                             |
| F_EURUSD0923             | 29.09.2023 | 1.0672         | 1.0734                | -0.58 % | -0.01        | 1.0684         | 1.0636        | 8,220         | 236,469,212   | 56,730        | -4                     | 8                       | 4                              |
| F_EURUSD1023             | 31.10.2023 | 1.0697         | 1.0758                | -0.57 % | -0.01        | 1.0739         | 1.0658        | 1,285         | 37,041,482    | 5,301         | 282                    | 40                      | 4                              |
| F_USDTRY0923             | 29.09.2023 | 27.2407        | 27.1143               | 0.47 %  | 0.13         | 27.3327        | 27.0034       | 227,387       | 6,173,303,532 | 706,225       | -85,543                | 8                       | 15                             |
| F_USDTRY1023             | 31.10.2023 | 27.9260        | 27.7418               | 0.66 %  | 0.18         | 28.0750        | 27.6372       | 135,622       | 3,779,768,553 | 900,070       | 74,342                 | 40                      | 15                             |

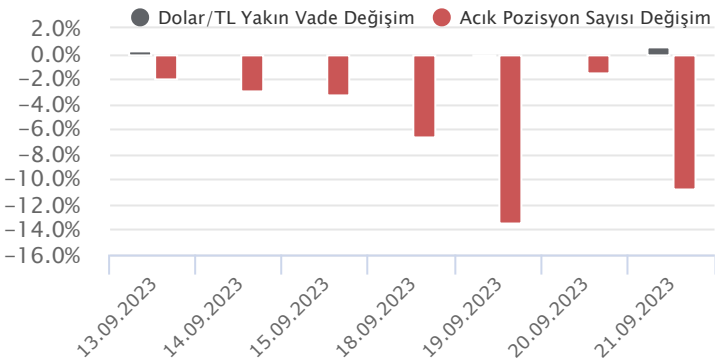
**Dolar/TL Yakın Vadeli Kontratı**



Eylül vadeli Dolar/TL sözleşmesi dün 27,0034 ile 27,3327 seviyeleri arasında dalgalanarak günü yüzde 0,47'lik yükselişle 27,2407 uzlaşma fiyatından tamamladı. TCMB Para Politikası Kurulu, politika faizini beklentiler dahilinde 500 baz puan artırarak yüzde 30 düzeyine çıkardı. Karar metninde, enflasyon görünümünde belirgin iyileşme sağlanana kadar parasal sıkılaştırmanın gerektiği zamanda ve gerektiği ölçüde kademeli olarak güçlendirileceği iletişimi kuruldu. Kararın fiyatlamalara etkisi çok sınırlı kaldı. Diğer taraftan yurt içi yerleşiklerin döviz mevduatı geçen hafta 1,1 milyar dolar düşüyle 176,6 milyar dolara geriledi. ABD tarafında ise işsizlik maaşı başvuruları geçen hafta 201 bine gerileyerek 8 ayın en düşük seviyesine indi. Bugün yurt içerisinde yabancı ziyaretçi sayısı, ABD tarafında ise öncü PMI verileri takip edilecek. Dolar/TL spot kuru, bu sabah saat 08:20 itibarıyla 27,13'lü seviyelerden işlem görüyor. Dolar endeksi 105,45 civarında hareket ediyor. ABD 10 yıllık tahvil faizi ise yüzde 4,49 civarında bulunuyor.

| Dolar/TL Yakın Vade Aracı Kurum Dağılımı Günlük Değişim |         |         |                 |         |         |
|---|---------|---------|-----------------|---------|---------|
| Long  |         |         | Short           |         |         |
| Kurum   | Net Lot | Pay (%) | Kurum           | Net Lot | Pay (%) |
| Teb Yatırım   | 43.431  | 40      | Ak Yatırım      | 20.846  | 19      |
| Akbank  | 24.250  | 22      | Deniz Yatırım   | 18.849  | 17      |
| Finansbank  | 13.476  | 12      | İş Yatırım      | 18.112  | 17      |
| Yapı ve Kredi   | 11.000  | 10      | Bank of America | 12.947  | 12      |
| İş Bankası  | 7.100   | 7       | Yatırım Finans  | 11.103  | 10      |
| Diğer   | 10.206  | 9       | Diğer           | 27.516  | 25      |
| İlk 5 Kurum Alım Ağırlıklı                              |         |         |                 |         |         |

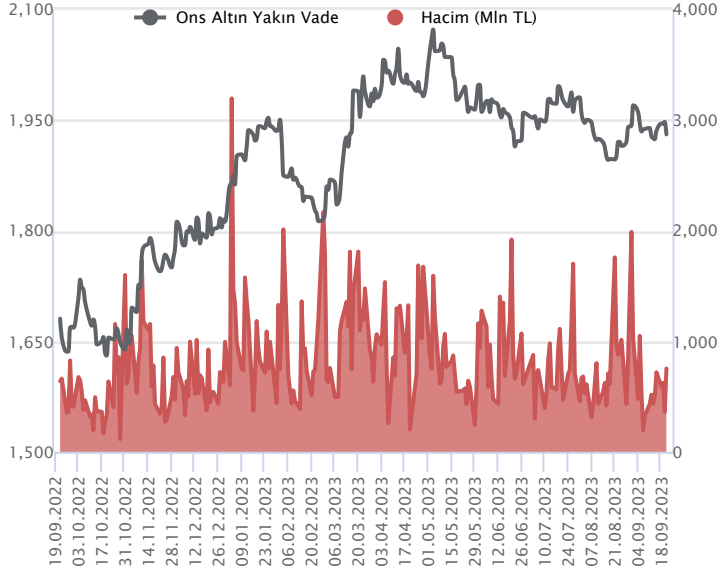
| Dolar/TL Yakın Vade Aracı Kurum Dağılımı Tüm Vade |         |         |                 |         |         |
|---|---------|---------|-----------------|---------|---------|
| Long  |         |         | Short           |         |         |
| Kurum   | Net Lot | Pay (%) | Kurum           | Net Lot | Pay (%) |
| Bank of America                                   | 96.638  | 20      | Akbank          | 219.747 | 36      |
| Ak Yatırım  | 94.687  | 20      | Teb Yatırım     | 71.616  | 15      |
| İnfo Yatırım                                      | 37.534  | 8       | Burgan Yatırım  | 39.962  | 8       |
| İş Yatırım  | 36.325  | 8       | Finansbank      | 37.931  | 8       |
| Yapı Kredi Yatırım                                | 27.271  | 6       | Garanti Bankası | 31.750  | 7       |
| Diğer   | 188.738 | 39      | Diğer           | 80.178  | 17      |
| İlk 5 Kurum Satım Ağırlıklı                       |         |         |                 |         |         |



| Fiyat (%) | Açık Pozisyon (%) | Yorum   |
|-----------|-------------------|---|
| Artış     | Artış             | Yükselişin devamlılığı için sinyal olarak kabul edilebilir. |
| Artış     | Azalış            | Yükselişin desteklenmediğini gösterir.                      |
| Azalış    | Artış             | Düşüşlerin devamlılığı için sinyal olarak kabul edilebilir. |
| Azalış    | Azalış            | Düşüşlerin desteklenmediğini gösterir.                      |

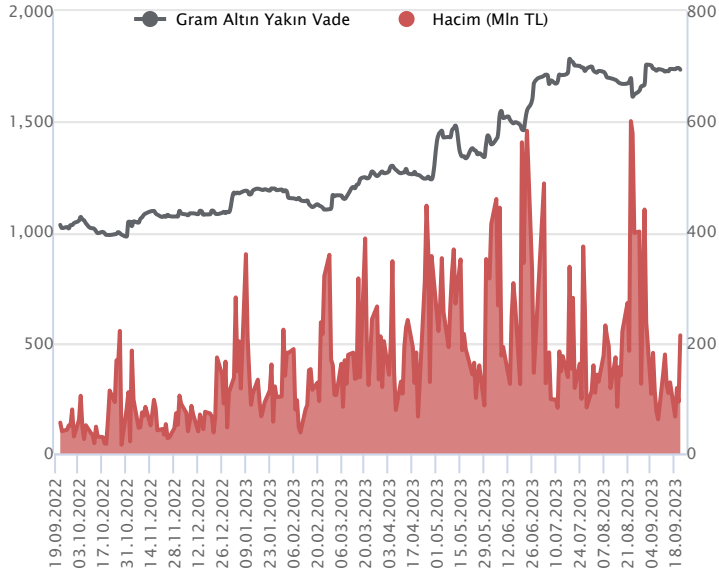
| Sözleşme Kodu            | Vade Ayı   | Uzlaşma Fiyatı | Önceki Uzlaşma Fiyatı | Değişim | Değişim Puan | Gün İçi Yüksek | Gün İçi Düşük | İşlem Miktarı | İşlem Hacim | Açık Pozisyon | Açık Pozisyon Değişimi | Vadeye Kalan Gün Sayısı | Takasbank Başlangıç Teminatı % |
|--------------------------|------------|----------------|-----------------------|---------|--------------|----------------|---------------|---------------|-------------|---------------|------------------------|-------------------------|--------------------------------|
| <b>ALTIN KONTRATLARI</b> |            |                |                       |         |              |                |               |               |             |               |                        |                         |                                |
| F_XAUTRYM1023            | 31.10.2023 | 1,733.070      | 1,742.890             | -0.56 % | -9.82        | 1,741.000      | 1,720.000     | 123,344       | 213,460,443 | 1,199,333     | -14,070                | 40                      | 15                             |
| F_XAUTRYM1223            | 29.12.2023 | 1,843.050      | 1,851.750             | -0.47 % | -8.70        | 1,853.470      | 1,827.470     | 8,663         | 15,944,190  | 88,120        | 320                    | 99                      | 15                             |
| F_XAUUSD1023             | 31.10.2023 | 1,930.750      | 1,956.750             | -1.33 % | -26.00       | 1,946.950      | 1,925.650     | 14,436        | 752,675,814 | 55,091        | -1,091                 | 40                      | 8                              |
| F_XAUUSD1223             | 29.12.2023 | 1,951.450      | 1,975.650             | -1.22 % | -24.20       | 1,960.750      | 1,945.000     | 1,851         | 97,523,057  | 5,963         | -28                    | 99                      | 8                              |

### ONS ALTIN Yakın Vadeli Kontratı



FED faiz kararı sonrası ilk işlem gününde Ekim vadeli ons altın sözleşmesi 1925,65 \$ ile 1946,95 \$ arasında dalgalanarak günü % 1,33 düşüşle 1930,75 \$ uzlaşma fiyatından kapattı. Spot piyasada saat 8:00 itibarıyla ons altın 1924 \$ bölgesinde işlem görüyor. FED beklendiği gibi politika faizini sabit bırakmasına karşın Powell'in konuşması şahin tonda oldu. Enflasyona vurgu yaparak bu yıl bir faiz artışına daha gidileceğinin sinyalini vermişti. Sözleşmede bugünlerde volatilitenin yüksek olması beklenebilir. 1945\$ altında kaldığı sürece satış baskısının devamı beklenebilir ve 1921\$ ve 1915\$ seviyeleri hedef olarak aşağı yönlü takip edilebilir. Olası yükselişlerde 1945 \$ direncinin yukarı yönde kırılması durumunda 1935\$ stoplu 1958\$-1964\$ bölgesi hedeflenebilir. Sözleşmede olası oynaklığa karşı yatırımcıların aktif bir kar al /zarar durudur seviyesi belirleyerek hareket etmeleri daha sağlıklı olabilir.

### GRAM ALTIN Yakın Vadeli Kontratı

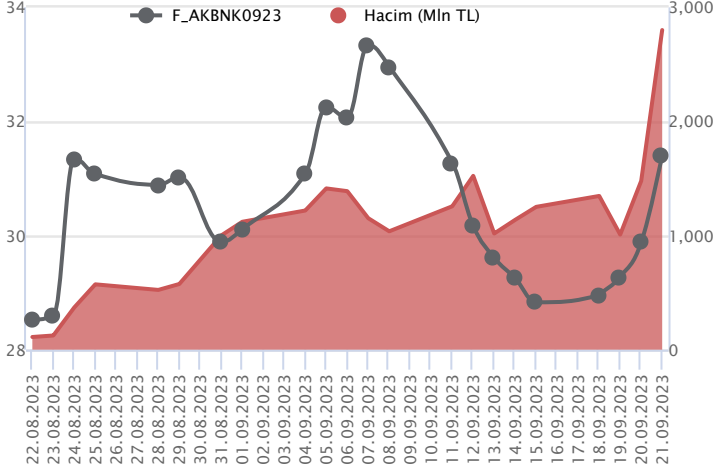


Ekim vadeli gram altın sözleşmesi 1720 TL ile 1741 TL arasında hareket ederek % 0,56 düşüşle 1733,07 TL uzlaşma fiyatından tamamladı. Spot piyasada saat 8:00 itibarıyla gram altın 1679 TL, ons altın 1924 \$ ve Dolar /TL kuru 27,13 TL seviyelerinde bulunuyor. Fed sonrası piyasaların önemle takip ettiği TCMB faiz kararı da beklentilere paralel gerçekleşti ve TCMB politika faizini 500 baz puanlık artış ile %30 seviyesine çıkardı. Bugün veri takviminde Euro Bölgesi ve ABD İmalat/Hizmet PMI rakamları takip edilecek. Sözleşmede olası oynaklığa karşı yatırımcıların aktif bir kar al /zarar durudur seviyesi belirleyerek hareket etmeleri daha sağlıklı olabilir.

| Sözleşme  | Vade Ayı   | Son Uzlaşma | Önceki Uzlaşma | Değişim % | Günün Düşüğü | Günün Yükselişi | İşlem Adedi | İşlem Hacmi   |
|---|------------|-------------|----------------|-----------|--------------|-----------------|-------------|---------------|
| <b>PAY VADELİ SÖZLEŞMELERİNDE EN FAZLA İŞLEM GÖRENLER</b> |            |             |                |           |              |                 |             |               |
| F_AKBNK0923   | 29.09.2023 | 31.420      | 29.870         | 5.2 %     | 29.760       | 31.580          | 915,403     | 2,801,297,616 |
| F_THYAO0923   | 29.09.2023 | 234.100     | 225.400        | 3.9 %     | 219.860      | 234.410         | 93,880      | 2,129,544,465 |
| F_ISCTR0923   | 29.09.2023 | 23.300      | 22.730         | 2.5 %     | 22.300       | 23.430          | 796,734     | 1,827,167,614 |

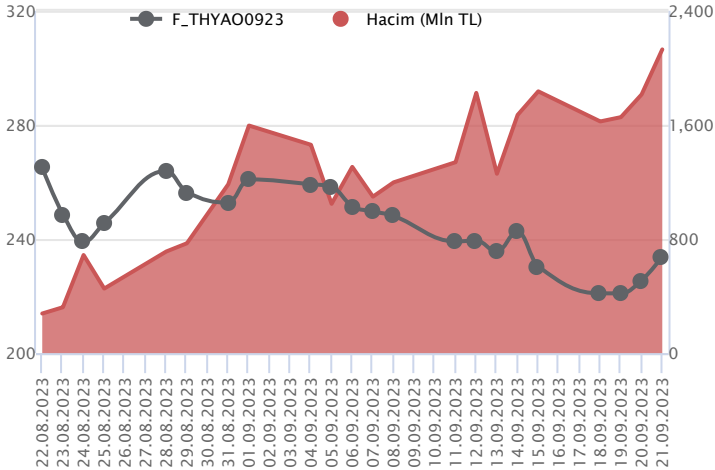
Pay vadeli sözleşmeleri, düşük teminatlarla yüksek tutarlı pozisyonlar almayı mümkün kılar. Pay vadeli sözleşmeleri ile ilgili daha detaylı bilgi almak için Marbaş Menkul Değerler A.Ş. ile iletişime geçebilirsiniz.

### F\_AKBNK0923 Vadeli Kontratı



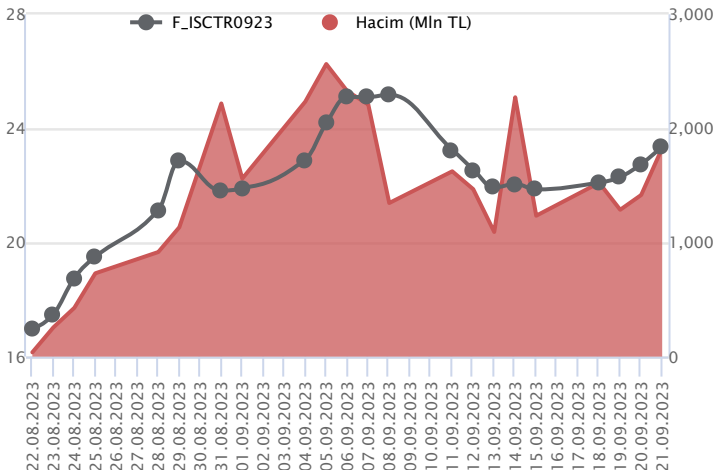
Eylül vadeli AKBNK pay sözleşmesi dün 29,76 TL ile 31,58 TL seviyeleri arasında dalgalanarak günü yüzde 5,19'luk yükselişle 31,42 TL uzlaşma fiyatından tamamladı. Dün güne pozitif seyirlerle başlayan sözleşmede, TCMB'nin faiz kararı sonrası yüksek volatilité izlendi. Faiz kararı sonrası pozitif seyir hızla negatife dönerken, düşüşler kalıcılık sağlamadı. Günün devamında ise alıcılı seyirlerin ivme kazandığı görüldü. Dünkü pozitif seyirlerin haftanın son işlem gününe taşınması durumunda sözleşmede 31,58 TL üzerinde 31,82 TL seviyesi direnç noktası olarak takip edilebilir. Yükseliş eğilimlerinin 31,82 TL üzerinde kalıcılık sağlaması durumunda ise 32,20 TL ve 32,76 TL seviyeleri gündeme gelebilir. Dün yaşanan yükselişlerin yerini tekrardan bırakması durumunda 31,15 TL seviyesi destek noktası olarak izlenebilir. Bu seviye altında ise 30,78 TL ve 30,48 TL seviyeleri gündeme gelebilir.

### F\_THYAO0923 Vadeli Kontratı



Endekste TCMB sonrası alım iştahı güç kazanırken, Eylül vadeli THYAO sözleşmesi 219,86 TL – 234,41 TL seviyeleri arasında dalgalanarak günü 234,10 TL uzlaşma fiyatından %3,9'luk kazançla tamamladı. Pozitif seyrin kaydedildiği sözleşmede günlerdir izlenen 50 günlük ortalamanın bulunduğu bölgeden kapanışın gerçekleşmesini pozitif değerlendiriyoruz. Gün içinde bu bölge üzerinde saatlik kapanışların yaşanması halinde ivme yeniden güç kazanacaktır. Bu durumda 236,38 TL ve 239,52 TL seviyeleri gündeme gelecek direnç noktalarıdır. Ancak realizasyon hareketlerinde ise 230,35 TL - 225,00 TL ve 223,13 TL izlenecek destek seviyeleridir. Piyasa genelinde yaşanan yüksek volatilité nedeniyle alınacak pozisyonlarda temkinli olunması aktif bir stop-loss stratejisine bağlı kalınması faydalı olacaktır.

### F\_ISCTR0923 Vadeli Kontratı



TCMB kararı sonrası bankacılık endeksinde kapanışta kazançların %3'ü aştığı görülürken, Eylül vadeli ISCTR sözleşmesi gün içinde 22,30 TL – 23,43 TL seviyeleri arasında dalgalanarak günü %2,5'lik kazançla 22,73 TL uzlaşma fiyatından tamamladı. Ortalamaların üzerinde fiyatlamının yaşandığı sözleşmede 23,00 TL üzerinde tutunmanın devamında alım iştahı güç kazanacaktır. Yukarı yönlü seyrin devamında 23,57 TL - 24,00 TL ve 24,37 TL seviyeleri öne çıkacaktır. Sözleşmede realizasyon hareketlerinin etkili olması halinde ise 23,00 TL altında 22,30 TL – 22,00 TL ve 21,88 TL gündeme gelecek desteklerdir. Son dönemde yaşanan volatilité nedeniyle alınacak pozisyonlarda temkinli olunması aktif bir stop-loss stratejisine bağlı kalınması faydalı olacaktır.

**Dayanak Varlıkların Teknik Gösterge Görünümleri****20 Gün Ortalama/Fiyat Kesişmesi (YUKARI)**TKFEN  
ASTOR  
ECILC  
AKSEN  
KOZAA**Güç Göstergeleri Olumlu**

RSI ve Momentum göstergelerine göre olumlu olanlar

**50 Gün Ortalama/Fiyat Kesişmesi (YUKARI)**AKSEN  
KOZAL  
VESTL  
THYAO  
SAHOL**MACD****20/50 Gün Ortalama Kesişmesi (YUKARI)**

Bu şartları sağlayan dayanak varlık bulunmamaktadır.

**Para Girişi Olan Dayanak Varlıklar**

|       | Kapanış | İşlem Hacmi (Mln TL) |
|-------|---------|----------------------|
| THYAO | 232.60  | 10,192.50163         |
| TUPRS | 147.80  | 7,506.33167          |
| YKBNK | 17.00   | 7,266.30831          |
| AKBNK | 31.20   | 7,231.57966          |
| GARAN | 52.00   | 5,439.14417          |

**Yüksek Hacimliler**

|       | İşlem Hacmi (Mln TL) |
|-------|----------------------|
| XU030 | 98,839.40            |
| XSD25 | 52,481.34            |
| X10XB | 45,557.54            |
| XLBNK | 31,449.84            |
| THYAO | 10,192.50            |

**20 Gün Ortalama/Fiyat Kesişmesi (AŞAĞI)**

Bu şartları sağlayan dayanak varlık bulunmamaktadır.

**Güç Göstergeleri Zayıf**SASA  
EKGYO  
PGSUS  
HEKTS  
EREGL

RSI ve Momentum göstergelerine göre zayıf olanlar

**50 Gün Ortalama/Fiyat Kesişmesi (AŞAĞI)****Göstergeleri Dipte Olanlar**GBP/USD  
SASA  
PGSUS  
TTKOM  
FROTO

CCI, RSI, Stochastics, Williams' %R, MFI ve DX göstergelerinin ortalaması en düşük olanlar

**20/50 Gün Ortalama Kesişmesi (AŞAĞI)**

Bu şartları sağlayan dayanak varlık bulunmamaktadır.

**Para Çıkışı Olan Dayanak Varlıklar**

|  | Kapanış | İşlem Hacmi (Mln TL) |
|--|---------|----------------------|
|  |         |                      |

Bu şartları sağlayan dayanak varlık bulunmamaktadır.

**Dayanak Varlıkların Teknik Gösterge Konumları**

| Kod     | 5 Günlük H.O | 10 Günlük H.O | 20 Günlük H.O | 50 Günlük H.O | RSI   | StochS | MACD  | CCI   |
|---------|--------------|---------------|---------------|---------------|-------|--------|-------|-------|
| AEFES   | ALIM         | ALIM          | ALIM          | ALIM          | ALIM  | SATIM  | SATIM | ALIM  |
| AKBNK   | ALIM         | ALIM          | ALIM          | ALIM          | ALIM  | SATIM  | SATIM | ALIM  |
| AKSEN   | ALIM         | ALIM          | ALIM          | ALIM          | ALIM  | SATIM  | SATIM | ALIM  |
| ALARK   | ALIM         | ALIM          | ALIM          | ALIM          | ALIM  | SATIM  | SATIM | ALIM  |
| ARCLK   | ALIM         | ALIM          | ALIM          | ALIM          | ALIM  | SATIM  | SATIM | ALIM  |
| ASELS   | ALIM         | SATIM         | ALIM          | ALIM          | ALIM  | SATIM  | SATIM | ALIM  |
| ASTOR   | ALIM         | ALIM          | ALIM          | ALIM          | ALIM  | SATIM  | SATIM | ALIM  |
| BIMAS   | ALIM         | ALIM          | ALIM          | ALIM          | ALIM  | SATIM  | SATIM | ALIM  |
| CNH/TRY | ALIM         | ALIM          | ALIM          | ALIM          | ALIM  | ALIM   | ALIM  | SATIM |
| DOHOL   | ALIM         | SATIM         | SATIM         | ALIM          | ALIM  | SATIM  | SATIM | ALIM  |
| ECILC   | ALIM         | ALIM          | ALIM          | ALIM          | SATIM | SATIM  | SATIM | ALIM  |
| EKGYO   | SATIM        | SATIM         | SATIM         | SATIM         | ALIM  | SATIM  | SATIM | ALIM  |
| ENJSA   | ALIM         | ALIM          | ALIM          | ALIM          | ALIM  | SATIM  | SATIM | ALIM  |
| ENKAI   | ALIM         | SATIM         | ALIM          | ALIM          | SATIM | SATIM  | SATIM | SATIM |
| EREGL   | SATIM        | SATIM         | SATIM         | SATIM         | SATIM | SATIM  | SATIM | ALIM  |
| EUR/TRY | ALIM         | ALIM          | ALIM          | ALIM          | ALIM  | ALIM   | ALIM  | ALIM  |
| EUR/USD | SATIM        | SATIM         | SATIM         | SATIM         | SATIM | ALIM   | SATIM | SATIM |
| FROTO   | SATIM        | SATIM         | SATIM         | SATIM         | ALIM  | SATIM  | SATIM | ALIM  |
| GARAN   | ALIM         | ALIM          | ALIM          | ALIM          | ALIM  | SATIM  | SATIM | ALIM  |
| GBP/USD | SATIM        | SATIM         | SATIM         | SATIM         | SATIM | SATIM  | SATIM | SATIM |
| GUBRF   | ALIM         | ALIM          | ALIM          | ALIM          | ALIM  | SATIM  | SATIM | ALIM  |
| HALKB   | SATIM        | SATIM         | ALIM          | ALIM          | SATIM | ALIM   | ALIM  | SATIM |
| HEKTS   | ALIM         | SATIM         | SATIM         | SATIM         | ALIM  | SATIM  | SATIM | ALIM  |
| ISCTR   | ALIM         | ALIM          | ALIM          | ALIM          | ALIM  | SATIM  | SATIM | ALIM  |
| ISGYO   | SATIM        | SATIM         | ALIM          | ALIM          | SATIM | ALIM   | SATIM | SATIM |
| KARSN   | ALIM         | ALIM          | ALIM          | ALIM          | ALIM  | SATIM  | SATIM | ALIM  |
| KCHOL   | ALIM         | ALIM          | ALIM          | ALIM          | ALIM  | SATIM  | SATIM | ALIM  |
| KOZAA   | ALIM         | ALIM          | ALIM          | ALIM          | ALIM  | SATIM  | SATIM | ALIM  |
| KOZAL   | ALIM         | SATIM         | SATIM         | ALIM          | ALIM  | SATIM  | SATIM | ALIM  |
| KRDMD   | ALIM         | ALIM          | ALIM          | ALIM          | ALIM  | SATIM  | SATIM | ALIM  |
| MGROS   | ALIM         | ALIM          | ALIM          | ALIM          | SATIM | SATIM  | SATIM | ALIM  |
| ODAS    | SATIM        | SATIM         | SATIM         | ALIM          | ALIM  | ALIM   | SATIM | ALIM  |
| OYAKC   | ALIM         | ALIM          | ALIM          | ALIM          | ALIM  | SATIM  | SATIM | ALIM  |
| PETKM   | ALIM         | ALIM          | ALIM          | ALIM          | ALIM  | SATIM  | SATIM | ALIM  |
| PGSUS   | SATIM        | SATIM         | SATIM         | SATIM         | ALIM  | SATIM  | SATIM | ALIM  |
| RUB/TRY | ALIM         | ALIM          | ALIM          | ALIM          | ALIM  | SATIM  | ALIM  | ALIM  |
| SAHOL   | SATIM        | SATIM         | SATIM         | ALIM          | ALIM  | SATIM  | SATIM | ALIM  |
| SASA    | SATIM        | SATIM         | SATIM         | SATIM         | ALIM  | SATIM  | SATIM | ALIM  |
| SISE    | ALIM         | SATIM         | ALIM          | ALIM          | ALIM  | SATIM  | SATIM | ALIM  |
| SKBNK   | ALIM         | ALIM          | ALIM          | ALIM          | SATIM | ALIM   | ALIM  | SATIM |
| SOKM    | SATIM        | SATIM         | ALIM          | ALIM          | SATIM | SATIM  | SATIM | SATIM |
| TAVHL   | ALIM         | ALIM          | ALIM          | ALIM          | ALIM  | SATIM  | SATIM | ALIM  |
| TCELL   | ALIM         | SATIM         | SATIM         | ALIM          | ALIM  | SATIM  | SATIM | ALIM  |
| THYAO   | ALIM         | ALIM          | SATIM         | ALIM          | ALIM  | SATIM  | SATIM | ALIM  |
| TKFEN   | ALIM         | ALIM          | ALIM          | ALIM          | ALIM  | SATIM  | SATIM | ALIM  |
| TOASO   | SATIM        | SATIM         | SATIM         | ALIM          | SATIM | SATIM  | SATIM | SATIM |
| TSKB    | ALIM         | ALIM          | ALIM          | ALIM          | ALIM  | SATIM  | SATIM | ALIM  |
| TTKOM   | SATIM        | SATIM         | SATIM         | ALIM          | SATIM | SATIM  | SATIM | ALIM  |
| TUPRS   | ALIM         | ALIM          | ALIM          | ALIM          | ALIM  | SATIM  | SATIM | ALIM  |
| USD/TRY | ALIM         | ALIM          | ALIM          | ALIM          | ALIM  | ALIM   | ALIM  | ALIM  |
| VAKBN   | SATIM        | SATIM         | SATIM         | ALIM          | SATIM | ALIM   | SATIM | SATIM |
| VESTL   | ALIM         | SATIM         | SATIM         | ALIM          | ALIM  | SATIM  | SATIM | ALIM  |
| X10XB   | ALIM         | ALIM          | ALIM          | ALIM          | ALIM  | SATIM  | SATIM | ALIM  |
| XAU/TRY | SATIM        | ALIM          | ALIM          | ALIM          | SATIM | ALIM   | SATIM | SATIM |
| XAU/USD | SATIM        | SATIM         | SATIM         | SATIM         | SATIM | ALIM   | ALIM  | SATIM |
| XLBNK   | ALIM         | ALIM          | ALIM          | ALIM          | ALIM  | SATIM  | SATIM | ALIM  |
| XSD25   | ALIM         | ALIM          | ALIM          | ALIM          | ALIM  | SATIM  | SATIM | ALIM  |
| XU030   | ALIM         | ALIM          | ALIM          | ALIM          | ALIM  | SATIM  | SATIM | ALIM  |
| YKBNK   | ALIM         | ALIM          | ALIM          | ALIM          | ALIM  | SATIM  | SATIM | ALIM  |

**ViOP Bülten**

| Kod              | Destek 3 | Destek 2 | Destek 1 | Kapanış          | Pivot         | Direnç 1 | Direnç 2 | Direnç 3 |
|------------------|----------|----------|----------|------------------|---------------|----------|----------|----------|
| <b>DESTEKLER</b> |          |          |          | <b>DİRENÇLER</b> |               |          |          |          |
| F_AEFES0923      | 91.99    | 95.76    | 102.05   | <b>108.33</b>    | <b>105.82</b> | 112.11   | 115.88   | 122.17   |
| F_AEFES1023      | 96.15    | 99.48    | 105.63   | <b>111.79</b>    | <b>108.96</b> | 115.11   | 118.44   | 124.59   |
| F_AKBNK0923      | 28.43    | 29.10    | 30.25    | <b>31.41</b>     | <b>30.92</b>  | 32.07    | 32.74    | 33.89    |
| F_AKBNK1023      | 29.32    | 29.97    | 31.16    | <b>32.34</b>     | <b>31.81</b>  | 33.00    | 33.65    | 34.84    |
| F_AKSEN0923      | 36.01    | 36.82    | 38.32    | <b>39.81</b>     | <b>39.13</b>  | 40.63    | 41.44    | 42.94    |
| F_AKSEN1023      | 37.25    | 38.07    | 39.46    | <b>40.86</b>     | <b>40.28</b>  | 41.67    | 42.49    | 43.88    |
| F_ALARK0923      | 115.37   | 117.55   | 121.85   | <b>126.14</b>    | <b>124.03</b> | 128.33   | 130.51   | 134.81   |
| F_ALARK1023      | 119.28   | 121.48   | 125.74   | <b>130.00</b>    | <b>127.94</b> | 132.20   | 134.40   | 138.66   |
| F_ARCLK0923      | 143.32   | 146.17   | 151.45   | <b>156.74</b>    | <b>154.30</b> | 159.58   | 162.43   | 167.71   |
| F_ARCLK1023      | 146.83   | 149.59   | 154.86   | <b>160.13</b>    | <b>157.62</b> | 162.89   | 165.65   | 170.92   |
| F_ASELS0923N1    | 34.70    | 36.20    | 39.10    | <b>42.00</b>     | <b>40.60</b>  | 43.50    | 45.00    | 47.90    |
| F_ASELS1023N1    | 35.14    | 36.96    | 39.53    | <b>42.09</b>     | <b>41.35</b>  | 43.92    | 45.74    | 48.31    |
| F_ASTOR0923      | 121.28   | 125.94   | 133.04   | <b>140.14</b>    | <b>137.70</b> | 144.80   | 149.46   | 156.56   |
| F_ASTOR1023      | 121.95   | 126.45   | 133.84   | <b>141.23</b>    | <b>138.34</b> | 145.73   | 150.23   | 157.62   |
| F_BIMAS0923      | 264.59   | 267.97   | 272.93   | <b>277.90</b>    | <b>276.31</b> | 281.27   | 284.65   | 289.61   |
| F_BIMAS1023      | 272.29   | 275.46   | 280.76   | <b>286.05</b>    | <b>283.93</b> | 289.23   | 292.40   | 297.70   |
| F_CNHTRY0923     | 3.74     | 3.74     | 3.74     | <b>3.74</b>      | <b>3.74</b>   | 3.74     | 3.74     | 3.74     |
| F_DOHOL0923      | 12.45    | 12.66    | 13.02    | <b>13.39</b>     | <b>13.23</b>  | 13.59    | 13.80    | 14.16    |
| F_DOHOL1023      | 12.91    | 13.10    | 13.46    | <b>13.81</b>     | <b>13.65</b>  | 14.01    | 14.20    | 14.56    |
| F_ECILC0923      | 48.14    | 49.24    | 51.39    | <b>53.53</b>     | <b>52.49</b>  | 54.64    | 55.74    | 57.89    |
| F_ECILC1023      | 49.85    | 50.92    | 53.08    | <b>55.23</b>     | <b>54.15</b>  | 56.31    | 57.38    | 59.54    |
| F_EKGYO0923      | 7.56     | 7.68     | 7.89     | <b>8.10</b>      | <b>8.01</b>   | 8.22     | 8.34     | 8.55     |
| F_EKGYO1023      | 7.82     | 7.94     | 8.15     | <b>8.37</b>      | <b>8.27</b>   | 8.48     | 8.60     | 8.81     |
| F_ENJSA0923      | 46.16    | 47.26    | 49.37    | <b>51.47</b>     | <b>50.47</b>  | 52.58    | 53.68    | 55.79    |
| F_ENJSA1023      | 47.78    | 48.89    | 50.89    | <b>52.89</b>     | <b>52.00</b>  | 54.00    | 55.11    | 57.11    |
| F_ENKAI0923      | 32.15    | 32.79    | 34.07    | <b>35.35</b>     | <b>34.71</b>  | 35.99    | 36.63    | 37.91    |
| F_ENKAI1023      | 33.18    | 33.83    | 35.13    | <b>36.43</b>     | <b>35.78</b>  | 37.08    | 37.73    | 39.03    |
| F_EREGL0923      | 39.45    | 40.00    | 41.06    | <b>42.11</b>     | <b>41.61</b>  | 42.67    | 43.22    | 44.28    |
| F_EREGL1023      | 40.75    | 41.32    | 42.40    | <b>43.48</b>     | <b>42.97</b>  | 44.05    | 44.62    | 45.70    |
| F_EURTRY0923     | 28.08    | 28.28    | 28.66    | <b>29.05</b>     | <b>28.86</b>  | 29.24    | 29.44    | 29.83    |
| F_EURTRY1023     | 28.69    | 28.97    | 29.42    | <b>29.87</b>     | <b>29.70</b>  | 30.15    | 30.43    | 30.87    |
| F_EURUSD0923     | 1.06     | 1.06     | 1.06     | <b>1.07</b>      | <b>1.07</b>   | 1.07     | 1.07     | 1.07     |
| F_EURUSD1023     | 1.06     | 1.06     | 1.07     | <b>1.07</b>      | <b>1.07</b>   | 1.07     | 1.08     | 1.08     |
| F_FROTO0923      | 794.87   | 807.80   | 831.26   | <b>854.71</b>    | <b>844.19</b> | 867.65   | 880.58   | 904.04   |
| F_FROTO1023      | 819.56   | 832.34   | 857.32   | <b>882.29</b>    | <b>870.10</b> | 895.08   | 907.86   | 932.84   |
| F_GARAN0923      | 47.84    | 49.28    | 50.88    | <b>52.47</b>     | <b>52.32</b>  | 53.92    | 55.36    | 56.96    |
| F_GARAN1023      | 49.62    | 50.97    | 52.51    | <b>54.05</b>     | <b>53.86</b>  | 55.40    | 56.75    | 58.29    |
| F_GBPUSD0923     | 1.22     | 1.22     | 1.22     | <b>1.23</b>      | <b>1.23</b>   | 1.23     | 1.24     | 1.24     |
| F_GBPUSD1023     | 1.21     | 1.22     | 1.22     | <b>1.23</b>      | <b>1.23</b>   | 1.24     | 1.25     | 1.25     |
| F_GUBRF0923      | 316.60   | 322.80   | 332.69   | <b>342.57</b>    | <b>338.89</b> | 348.78   | 354.98   | 364.87   |
| F_GUBRF1023      | 328.99   | 335.25   | 344.47   | <b>353.70</b>    | <b>350.73</b> | 359.95   | 366.21   | 375.43   |
| F_HALKB0923      | 14.49    | 14.84    | 15.23    | <b>15.63</b>     | <b>15.58</b>  | 15.97    | 16.32    | 16.71    |
| F_HALKB1023      | 15.01    | 15.34    | 15.74    | <b>16.13</b>     | <b>16.07</b>  | 16.47    | 16.80    | 17.20    |
| F_HEKTS0923      | 22.21    | 22.60    | 23.38    | <b>24.16</b>     | <b>23.77</b>  | 24.55    | 24.94    | 25.72    |
| F_HEKTS1023      | 22.79    | 23.20    | 24.00    | <b>24.79</b>     | <b>24.41</b>  | 25.21    | 25.62    | 26.42    |
| F_ISCTR0923      | 21.50    | 21.90    | 22.63    | <b>23.36</b>     | <b>23.03</b>  | 23.76    | 24.16    | 24.89    |
| F_ISCTR1023      | 22.17    | 22.57    | 23.31    | <b>24.06</b>     | <b>23.71</b>  | 24.45    | 24.85    | 25.59    |
| F_ISGYO0923      | 19.66    | 20.26    | 21.19    | <b>22.11</b>     | <b>21.79</b>  | 22.72    | 23.32    | 24.25    |
| F_ISGYO1023      | 20.54    | 21.07    | 21.91    | <b>22.75</b>     | <b>22.44</b>  | 23.28    | 23.81    | 24.65    |
| F_KARSN0923      | 11.05    | 11.25    | 11.64    | <b>12.03</b>     | <b>11.84</b>  | 12.23    | 12.43    | 12.82    |
| F_KARSN1023      | 11.41    | 11.62    | 11.98    | <b>12.34</b>     | <b>12.19</b>  | 12.55    | 12.76    | 13.12    |
| F_KCHOL0923      | 129.77   | 131.88   | 135.96   | <b>140.04</b>    | <b>138.07</b> | 142.15   | 144.26   | 148.34   |
| F_KCHOL1023      | 133.78   | 135.87   | 140.00   | <b>144.14</b>    | <b>142.09</b> | 146.22   | 148.31   | 152.44   |
| F_KOZAA0923      | 60.20    | 61.77    | 64.69    | <b>67.60</b>     | <b>66.26</b>  | 69.18    | 70.75    | 73.67    |
| F_KOZAA1023      | 62.31    | 63.81    | 66.79    | <b>69.78</b>     | <b>68.29</b>  | 71.27    | 72.77    | 75.75    |
| F_KOZAL0923      | 25.66    | 26.32    | 27.59    | <b>28.87</b>     | <b>28.25</b>  | 29.52    | 30.18    | 31.45    |
| F_KOZAL1023      | 26.29    | 26.99    | 28.32    | <b>29.66</b>     | <b>29.02</b>  | 30.35    | 31.05    | 32.38    |
| F_KRDMD0923      | 24.55    | 24.99    | 25.82    | <b>26.66</b>     | <b>26.26</b>  | 27.09    | 27.53    | 28.36    |
| F_KRDMD1023      | 25.35    | 25.78    | 26.65    | <b>27.51</b>     | <b>27.08</b>  | 27.95    | 28.38    | 29.25    |
| F_MGROS0923      | 360.78   | 365.60   | 374.10   | <b>382.59</b>    | <b>378.92</b> | 387.42   | 392.24   | 400.74   |
| F_MGROS1023      | 371.57   | 376.28   | 385.14   | <b>394.00</b>    | <b>389.85</b> | 398.71   | 403.42   | 412.28   |
| F_ODAS0923       | 10.63    | 10.85    | 11.22    | <b>11.60</b>     | <b>11.44</b>  | 11.81    | 12.03    | 12.40    |
| F_ODAS1023       | 10.98    | 11.19    | 11.59    | <b>11.98</b>     | <b>11.80</b>  | 12.20    | 12.41    | 12.81    |
| F_OYAKC0923      | 64.28    | 66.11    | 69.74    | <b>73.38</b>     | <b>71.57</b>  | 75.20    | 77.03    | 80.66    |
| F_OYAKC1023      | 66.52    | 68.33    | 71.93    | <b>75.54</b>     | <b>73.74</b>  | 77.34    | 79.15    | 82.75    |
| F_PETKM0923      | 17.86    | 18.27    | 19.05    | <b>19.84</b>     | <b>19.46</b>  | 20.24    | 20.65    | 21.43    |



**ViOP Bülten**

| Kod              | Destek 3  | Destek 2  | Destek 1  | Kapanış          | Pivot            | Direnç 1  | Direnç 2  | Direnç 3  |
|------------------|-----------|-----------|-----------|------------------|------------------|-----------|-----------|-----------|
| <b>DESTEKLER</b> |           |           |           | <b>DİRENÇLER</b> |                  |           |           |           |
| F_PETKM1023      | 18.47     | 18.87     | 19.66     | <b>20.44</b>     | <b>20.06</b>     | 20.85     | 21.25     | 22.04     |
| F_PGSUS0923      | 716.01    | 730.10    | 754.21    | <b>778.31</b>    | <b>768.30</b>    | 792.41    | 806.50    | 830.61    |
| F_PGSUS1023      | 739.56    | 753.94    | 778.17    | <b>802.41</b>    | <b>792.55</b>    | 816.78    | 831.16    | 855.39    |
| F_RUBTRY0923     | 0.29      | 0.29      | 0.29      | <b>0.29</b>      | <b>0.29</b>      | 0.29      | 0.29      | 0.29      |
| F_SAHOL0923      | 54.47     | 55.09     | 56.27     | <b>57.44</b>     | <b>56.89</b>     | 58.07     | 58.69     | 59.87     |
| F_SAHOL1023      | 55.75     | 56.56     | 57.99     | <b>59.42</b>     | <b>58.80</b>     | 60.23     | 61.04     | 62.47     |
| F_SASA0923       | 43.33     | 44.06     | 45.51     | <b>46.96</b>     | <b>46.24</b>     | 47.69     | 48.42     | 49.87     |
| F_SASA1023       | 44.25     | 45.02     | 46.53     | <b>48.03</b>     | <b>47.30</b>     | 48.81     | 49.58     | 51.09     |
| F_SISE0923       | 48.62     | 49.66     | 51.53     | <b>53.41</b>     | <b>52.57</b>     | 54.44     | 55.48     | 57.35     |
| F_SISE1023       | 50.10     | 51.16     | 53.12     | <b>55.07</b>     | <b>54.18</b>     | 56.14     | 57.20     | 59.16     |
| F_SKBK0923       | 5.30      | 5.39      | 5.51      | <b>5.63</b>      | <b>5.60</b>      | 5.72      | 5.81      | 5.93      |
| F_SKBK1023       | 5.50      | 5.57      | 5.70      | <b>5.82</b>      | <b>5.77</b>      | 5.90      | 5.97      | 6.10      |
| F_SOKM0923       | 60.00     | 60.79     | 61.65     | <b>62.52</b>     | <b>62.44</b>     | 63.30     | 64.09     | 64.95     |
| F_SOKM1023       | 62.50     | 63.15     | 63.85     | <b>64.55</b>     | <b>64.50</b>     | 65.20     | 65.85     | 66.55     |
| F_TAVHL0923      | 112.50    | 114.78    | 119.34    | <b>123.90</b>    | <b>121.62</b>    | 126.18    | 128.46    | 133.02    |
| F_TAVHL1023      | 115.82    | 118.21    | 122.97    | <b>127.74</b>    | <b>125.36</b>    | 130.12    | 132.51    | 137.27    |
| F_TCELL0923      | 50.99     | 51.98     | 53.88     | <b>55.79</b>     | <b>54.87</b>     | 56.77     | 57.76     | 59.66     |
| F_TCELL1023      | 52.63     | 53.62     | 55.51     | <b>57.40</b>     | <b>56.50</b>     | 58.39     | 59.38     | 61.27     |
| F_THYAO0923      | 209.75    | 214.80    | 224.30    | <b>233.79</b>    | <b>229.35</b>    | 238.85    | 243.90    | 253.40    |
| F_THYAO1023      | 216.24    | 221.42    | 231.33    | <b>241.24</b>    | <b>236.51</b>    | 246.42    | 251.60    | 261.51    |
| F_TKFEN0923      | 44.59     | 46.07     | 48.74     | <b>51.40</b>     | <b>50.22</b>     | 52.89     | 54.37     | 57.04     |
| F_TKFEN1023      | 46.21     | 47.63     | 50.27     | <b>52.92</b>     | <b>51.69</b>     | 54.33     | 55.75     | 58.39     |
| F_TOASO0923      | 258.17    | 264.43    | 274.75    | <b>285.06</b>    | <b>281.01</b>    | 291.33    | 297.59    | 307.91    |
| F_TOASO1023      | 267.76    | 273.77    | 283.58    | <b>293.40</b>    | <b>289.59</b>    | 299.40    | 305.41    | 315.22    |
| F_TSKB0923       | 7.00      | 7.12      | 7.30      | <b>7.49</b>      | <b>7.42</b>      | 7.60      | 7.72      | 7.90      |
| F_TSKB1023       | 7.27      | 7.36      | 7.54      | <b>7.71</b>      | <b>7.63</b>      | 7.81      | 7.90      | 8.08      |
| F_TTKOM0923      | 21.80     | 22.16     | 22.81     | <b>23.45</b>     | <b>23.17</b>     | 23.82     | 24.18     | 24.83     |
| F_TTKOM1023      | 22.55     | 22.91     | 23.55     | <b>24.20</b>     | <b>23.91</b>     | 24.55     | 24.91     | 25.55     |
| F_TUPRS0923      | 124.71    | 128.16    | 134.88    | <b>141.59</b>    | <b>138.33</b>    | 145.05    | 148.50    | 155.22    |
| F_TUPRS1023      | 127.76    | 131.50    | 138.77    | <b>146.04</b>    | <b>142.51</b>    | 149.78    | 153.52    | 160.79    |
| F_USDTRY0923     | 26.73     | 26.86     | 27.06     | <b>27.25</b>     | <b>27.19</b>     | 27.39     | 27.52     | 27.71     |
| F_USDTRY1023     | 27.25     | 27.44     | 27.69     | <b>27.93</b>     | <b>27.88</b>     | 28.13     | 28.32     | 28.56     |
| F_VAKBN0923      | 13.07     | 13.25     | 13.51     | <b>13.76</b>     | <b>13.69</b>     | 13.95     | 14.13     | 14.39     |
| F_VAKBN1023      | 13.46     | 13.65     | 13.93     | <b>14.20</b>     | <b>14.12</b>     | 14.40     | 14.59     | 14.87     |
| F_VESTL0923      | 56.26     | 57.56     | 59.95     | <b>62.35</b>     | <b>61.25</b>     | 63.64     | 64.94     | 67.33     |
| F_VESTL1023      | 58.28     | 59.51     | 61.88     | <b>64.24</b>     | <b>63.11</b>     | 65.48     | 66.71     | 69.08     |
| F_X10XB1023      | 9,718.00  | 9,947.00  | 10,248.50 | <b>10,550.00</b> | <b>10,477.50</b> | 10,779.00 | 11,008.00 | 11,309.50 |
| F_X10XB1223      | 10,545.00 | 10,635.00 | 10,815.00 | <b>10,995.00</b> | <b>10,905.00</b> | 11,085.00 | 11,175.00 | 11,355.00 |
| F_XAUTRYM1023    | 1,701.70  | 1,710.85  | 1,722.70  | <b>1,734.55</b>  | <b>1,731.85</b>  | 1,743.70  | 1,752.85  | 1,764.70  |
| F_XAUTRYM1223    | 1,804.76  | 1,816.11  | 1,830.76  | <b>1,845.40</b>  | <b>1,842.11</b>  | 1,856.76  | 1,868.11  | 1,882.76  |
| F_XAUUSD1023     | 1,900.52  | 1,913.08  | 1,921.82  | <b>1,930.55</b>  | <b>1,934.38</b>  | 1,943.12  | 1,955.68  | 1,964.42  |
| F_XAUUSD1223     | 1,927.67  | 1,936.33  | 1,943.42  | <b>1,950.50</b>  | <b>1,952.08</b>  | 1,959.17  | 1,967.83  | 1,974.92  |
| F_XLBNK1023      | 6,926.25  | 7,027.00  | 7,228.50  | <b>7,430.00</b>  | <b>7,329.25</b>  | 7,530.75  | 7,631.50  | 7,833.00  |
| F_XLBNK1223      | 7,336.67  | 7,422.08  | 7,592.92  | <b>7,763.75</b>  | <b>7,678.33</b>  | 7,849.17  | 7,934.58  | 8,105.42  |
| F_XSD251223      | 5,186.25  | 5,986.50  | 6,693.25  | <b>7,400.00</b>  | <b>7,493.50</b>  | 8,200.25  | 9,000.50  | 9,707.25  |
| F_XU0301023      | 7,995.08  | 8,142.67  | 8,424.83  | <b>8,707.00</b>  | <b>8,572.42</b>  | 8,854.58  | 9,002.17  | 9,284.33  |
| F_XU0301223      | 8,389.33  | 8,547.17  | 8,862.83  | <b>9,178.50</b>  | <b>9,020.67</b>  | 9,336.33  | 9,494.17  | 9,809.83  |
| F_YKBNK0923      | 15.87     | 16.12     | 16.63     | <b>17.13</b>     | <b>16.88</b>     | 17.39     | 17.64     | 18.15     |
| F_YKBNK1023      | 16.36     | 16.63     | 17.16     | <b>17.69</b>     | <b>17.43</b>     | 17.96     | 18.23     | 18.76     |



| Sözleşme Kodu                     | Vade Ayı   | Uzlaşma Fiyatı | Önceki Uzlaşma Fiyatı | Değişim | Değişim Puan | Gün İçi Yüksek | Gün İçi Düşük | İşlem Miktarı | İşlem Hacim       | Açık Pozisyon | Açık Pozisyon Değişimi | Vadeye Kalan Gün Sayısı | Takasbank Başlangıç Teminatı % |
|-----------------------------------|------------|----------------|-----------------------|---------|--------------|----------------|---------------|---------------|-------------------|---------------|------------------------|-------------------------|--------------------------------|
| <b>ENDEKS KONTRATLARI</b>         |            |                |                       |         |              |                |               |               |                   |               |                        |                         |                                |
| F_XU0300224                       | 29.02.2024 | 9,625.75       | 9,404.50              | 2.35 %  | 221.25       | 9,670.00       | 9,305.25      | 153.00        | 14,450,040.00     | 201.00        | -12.00                 | 161                     | 16                             |
| F_XU0301023                       | 31.10.2023 | 8,679.75       | 8,396.75              | 3.37 %  | 283.00       | 8,720.00       | 8,290.25      | 290,910.00    | 24,655,533,487.50 | 211,371.00    | 2,022.00               | 40                      | 16                             |
| F_XU0301223                       | 29.12.2023 | 9,127.25       | 8,876.75              | 2.82 %  | 250.50       | 9,178.50       | 8,705.00      | 2,542.00      | 227,228,480.00    | 2,817.00      | 346.00                 | 99                      | 16                             |
| <b>DÖVİZ KONTRATLARI</b>          |            |                |                       |         |              |                |               |               |                   |               |                        |                         |                                |
| F_CNHTRY0923                      | 29.09.2023 | 3.7353         | 3.7353                | 0.00 %  | 0.00         | 3.7353         | 3.7353        | 3             | 112,059           | 2             | 1                      | 8                       | 14                             |
| F_CNHTRY1023                      | 31.10.2023 | 0.0000         | 0.0000                | 0.00    | 0.00         | 0.0000         | 0.0000        |               |                   |               |                        | 40                      | 14                             |
| F_EURTRY0923                      | 29.09.2023 | 29.0422        | 29.0419               | 0.00 %  | 0.00         | 29.0563        | 28.4740       | 3,159         | 91,332,299        | 7,093         | -777                   | 8                       | 16                             |
| F_EURTRY1023                      | 31.10.2023 | 29.8328        | 29.8000               | 0.11 %  | 0.03         | 29.9800        | 29.2539       | 1,302         | 38,619,803        | 9,233         | 816                    | 40                      | 16                             |
| F_EURUSD0923                      | 29.09.2023 | 1.0672         | 1.0734                | -0.58 % | -0.01        | 1.0684         | 1.0636        | 8,220         | 236,469,212       | 56,730        | -4                     | 8                       | 4                              |
| F_EURUSD1023                      | 31.10.2023 | 1.0697         | 1.0758                | -0.57 % | -0.01        | 1.0739         | 1.0658        | 1,285         | 37,041,482        | 5,301         | 282                    | 40                      | 4                              |
| F_GBPUSD0923                      | 29.09.2023 | 1.2268         | 1.2392                | -1.00 % | -0.01        | 1.2326         | 1.2251        | 43            | 1,426,461         | 117           | -15                    | 8                       | 5                              |
| F_GBPUSD1023                      | 31.10.2023 | 1.2278         | 1.2381                | -0.83 % | -0.01        | 1.2399         | 1.2260        | 34            | 1,128,340         | 78            | 33                     | 40                      | 5                              |
| F_RUBTRY0923                      | 29.09.2023 | 0.2939         | 0.2939                | 0.00 %  | 0.00         | 0.2939         | 0.2939        | 1             | 29,390            | 0             | -1                     | 8                       | 21                             |
| F_RUBTRY1023                      | 31.10.2023 | 0.0000         | 0.0000                | 0.00    | 0.00         | 0.0000         | 0.0000        |               |                   |               |                        | 40                      | 21                             |
| F_USDTRY0923                      | 29.09.2023 | 27.2407        | 27.1143               | 0.47 %  | 0.13         | 27.3327        | 27.0034       | 227,387       | 6,173,303,532     | 706,225       | -85,543                | 8                       | 15                             |
| F_USDTRY1023                      | 31.10.2023 | 27.9260        | 27.7418               | 0.66 %  | 0.18         | 28.0750        | 27.6372       | 135,622       | 3,779,768,553     | 900,070       | 74,342                 | 40                      | 15                             |
| F_P_USDTRY0923                    | 29.09.2023 | 0.0000         | 0.0000                | 0.00    | 0.00         | 0.0000         | 0.0000        |               |                   |               |                        | 8                       | 16                             |
| F_P_USDTRY1023                    | 31.10.2023 | 0.0000         | 0.0000                | 0.00    | 0.00         | 0.0000         | 0.0000        |               |                   |               |                        | 40                      | 16                             |
| <b>KIYMETLİ MADEN KONTRATLARI</b> |            |                |                       |         |              |                |               |               |                   |               |                        |                         |                                |
| F_XAUTRYM1023                     | 31.10.2023 | 1,733.070      | 1,742.890             | -0.56 % | -9.82        | 1,741.000      | 1,720.000     | 123,344       | 213,460,443       | 1,199,333     | -14,070                | 40                      | 15                             |
| F_XAUTRYM1223                     | 29.12.2023 | 1,843.050      | 1,851.750             | -0.47 % | -8.70        | 1,853.470      | 1,827.470     | 8,663         | 15,944,190        | 88,120        | 320                    | 99                      | 15                             |
| F_XAUUSD1023                      | 31.10.2023 | 1,930.750      | 1,956.750             | -1.33 % | -26.00       | 1,946.950      | 1,925.650     | 14,436        | 752,675,814       | 55,091        | -1,091                 | 40                      | 8                              |
| F_XAUUSD1223                      | 29.12.2023 | 1,951.450      | 1,975.650             | -1.22 % | -24.20       | 1,960.750      | 1,945.000     | 1,851         | 97,523,057        | 5,963         | -28                    | 99                      | 8                              |
| <b>PAY VADELİ</b>                 |            |                |                       |         |              |                |               |               |                   |               |                        |                         |                                |
| F_AEFES0923                       | 29.09.2023 | 108.600        | 101.440               | 7.06 %  | 7.16         | 109.600        | 99.540        | 13,720        | 142,409,353       | 11,877        | 399                    | 8                       | 16                             |
| F_AEFES1023                       | 31.10.2023 | 112.010        | 104.850               | 6.83 %  | 7.16         | 112.280        | 102.800       | 957           | 10,328,101        | 1,212         | 221                    | 40                      | 16                             |
| F_AKBNK0923                       | 29.09.2023 | 31.420         | 29.870                | 5.19 %  | 1.55         | 31.580         | 29.760        | 915,403       | 2,801,297,616     | 556,520       | 17,416                 | 8                       | 17                             |
| F_AKBNK1023                       | 31.10.2023 | 32.330         | 30.730                | 5.21 %  | 1.60         | 32.470         | 30.630        | 44,784        | 141,391,395       | 61,283        | 11,619                 | 40                      | 17                             |
| F_AKSEN0923                       | 29.09.2023 | 39.770         | 37.930                | 4.85 %  | 1.84         | 39.950         | 37.640        | 31,472        | 121,325,072       | 31,332        | 2,386                  | 8                       | 15                             |
| F_AKSEN1023                       | 31.10.2023 | 40.830         | 39.170                | 4.24 %  | 1.66         | 41.090         | 38.880        | 1,687         | 6,722,860         | 4,253         | 336                    | 40                      | 15                             |
| F_ALARK0923                       | 29.09.2023 | 125.810        | 123.460               | 1.90 %  | 2.35         | 126.220        | 119.740       | 26,967        | 331,094,469       | 31,845        | 1,201                  | 8                       | 15                             |
| F_ALARK1023                       | 31.10.2023 | 129.900        | 127.780               | 1.66 %  | 2.12         | 130.140        | 123.680       | 2,926         | 37,152,351        | 12,550        | 892                    | 40                      | 15                             |
| F_ARCLK0923                       | 29.09.2023 | 156.870        | 152.920               | 2.58 %  | 3.95         | 157.140        | 149.010       | 10,188        | 156,006,253       | 11,928        | 281                    | 8                       | 17                             |
| F_ARCLK1023                       | 31.10.2023 | 160.090        | 156.620               | 2.22 %  | 3.47         | 160.380        | 152.350       | 974           | 15,172,760        | 1,655         | 95                     | 40                      | 17                             |
| F_ASELS0923N1                     | 29.09.2023 | 40.910         | 38.460                | 6.37 %  | 2.45         | 42.100         | 37.700        | 69,522        | 543,089,168       | 68,691        | 28                     | 8                       | 16                             |
| F_ASELS1023N1                     | 31.10.2023 | 42.100         | 39.640                | 6.21 %  | 2.46         | 43.180         | 38.790        | 6,440         | 52,130,438        | 7,030         | 627                    | 40                      | 16                             |
| F_ASTOR0923                       | 29.09.2023 | 140.140        | 132.520               | 5.75 %  | 7.62         | 142.360        | 130.600       | 34,549        | 471,090,809       | 16,116        | -804                   | 8                       | 19                             |
| F_ASTOR1023                       | 31.10.2023 | 140.560        | 132.460               | 6.12 %  | 8.10         | 142.840        | 130.950       | 3,965         | 53,654,945        | 3,431         | 782                    | 40                      | 19                             |
| F_BIMAS0923                       | 29.09.2023 | 278.440        | 273.680               | 1.74 %  | 4.76         | 279.680        | 271.340       | 19,229        | 529,119,550       | 12,898        | -2,626                 | 8                       | 16                             |
| F_BIMAS1023                       | 31.10.2023 | 286.640        | 281.500               | 1.83 %  | 5.14         | 287.110        | 278.640       | 4,983         | 141,061,541       | 7,268         | 3,731                  | 40                      | 16                             |
| F_DOHOL0923                       | 29.09.2023 | 13.380         | 13.050                | 2.53 %  | 0.33         | 13.430         | 12.860        | 327,210       | 429,082,519       | 385,109       | 19,229                 | 8                       | 16                             |
| F_DOHOL1023                       | 31.10.2023 | 13.800         | 13.450                | 2.60 %  | 0.35         | 13.850         | 13.300        | 7,189         | 9,752,136         | 29,495        | 428                    | 40                      | 16                             |
| F_ECILC0923                       | 29.09.2023 | 53.560         | 51.700                | 3.60 %  | 1.86         | 53.600         | 50.350        | 13,982        | 72,652,543        | 14,200        | 1,989                  | 8                       | 17                             |
| F_ECILC1023                       | 31.10.2023 | 55.140         | 53.370                | 3.32 %  | 1.77         | 55.230         | 52.000        | 958           | 5,146,096         | 1,872         | 253                    | 40                      | 17                             |
| F_EKGYO0923                       | 29.09.2023 | 8.090          | 7.880                 | 2.66 %  | 0.21         | 8.130          | 7.800         | 864,598       | 686,259,408       | 659,760       | 522                    | 8                       | 18                             |
| F_EKGYO1023                       | 31.10.2023 | 8.350          | 8.140                 | 2.58 %  | 0.21         | 8.380          | 8.050         | 48,542        | 39,735,631        | 101,136       | 11,595                 | 40                      | 18                             |
| F_ENJSA0923                       | 29.09.2023 | 51.350         | 48.920                | 4.97 %  | 2.43         | 51.580         | 48.370        | 24,299        | 121,046,220       | 67,647        | 1,878                  | 8                       | 16                             |
| F_ENJSA1023                       | 31.10.2023 | 52.930         | 50.590                | 4.63 %  | 2.34         | 53.110         | 50.000        | 2,251         | 11,630,793        | 19,671        | 693                    | 40                      | 16                             |
| F_ENKAI0923                       | 29.09.2023 | 35.230         | 33.690                | 4.57 %  | 1.54         | 35.350         | 33.430        | 78,375        | 269,100,470       | 92,687        | 3,638                  | 8                       | 17                             |
| F_ENKAI1023                       | 31.10.2023 | 36.370         | 34.750                | 4.66 %  | 1.62         | 36.430         | 34.480        | 6,264         | 22,265,446        | 16,758        | 805                    | 40                      | 17                             |
| F_EREGL0923                       | 29.09.2023 | 42.110         | 41.480                | 1.52 %  | 0.63         | 42.170         | 40.560        | 162,736       | 671,313,071       | 340,766       | -18,273                | 8                       | 17                             |
| F_EREGL1023                       | 31.10.2023 | 43.440         | 42.830                | 1.42 %  | 0.61         | 43.540         | 41.890        | 35,044        | 149,222,231       | 107,911       | 7,890                  | 40                      | 17                             |
| F_FROTO0923                       | 29.09.2023 | 855.620        | 831.700               | 2.88 %  | 23.92        | 857.130        | 820.740       | 3,935         | 330,055,452       | 2,976         | -295                   | 8                       | 17                             |
| F_FROTO1023                       | 31.10.2023 | 881.400        | 859.410               | 2.56 %  | 21.99        | 882.890        | 845.130       | 481           | 41,354,756        | 790           | 42                     | 40                      | 17                             |
| F_GARAN0923                       | 29.09.2023 | 52.410         | 51.960                | 0.87 %  | 0.45         | 53.770         | 50.730        | 256,112       | 1,336,125,232     | 130,039       | -6,506                 | 8                       | 20                             |
| F_GARAN1023                       | 31.10.2023 | 53.960         | 53.570                | 0.73 %  | 0.39         | 55.210         | 52.320        | 33,513        | 179,758,307       | 29,798        | 2,992                  | 40                      | 20                             |
| F_GUBRF0923                       | 29.09.2023 | 342.740        | 331.510               | 3.39 %  | 11.23        | 345.100        | 329.010       | 46,916        | 1,572,402,726     | 137,301       | -4,751                 | 8                       | 18                             |
| F_GUBRF1023                       | 31.10.2023 | 354.360        | 343.030               | 3.30 %  | 11.33        | 356.980        | 341.500       | 22,404        | 777,916,599       | 23,058        | 5,975                  | 40                      | 18                             |
| F_HALKB0923                       | 29.09.2023 | 15.630         | 15.550                | 0.51 %  | 0.08         | 15.920         | 15.180        | 167,600       | 260,351,982       | 196,755       | -3,091                 | 8                       | 19                             |
| F_HALKB1023                       | 31.10.2023 | 16.110         | 16.060                | 0.31 %  | 0.05         | 16.410         | 15.680        | 7,763         | 12,425,923        | 16,580        | 861                    | 40                      | 19                             |
| F_HEKTS0923                       | 29.09.2023 | 24.080         | 23.240                | 3.61 %  | 0.84         | 24.160         | 22.990        | 66,419        | 156,139,591       | 84,165        | -6,129                 | 8                       | 18                             |
| F_HEKTS1023                       | 31.10.2023 | 24.740         | 23.850                | 3.73 %  | 0.89         | 24.830         | 23.620        | 5,974         | 14,398,008        | 18,195        | 1,248                  | 40                      | 18                             |
| F_ISCTR0923                       | 29.09.2023 | 23.300         | 22.730                | 2.51 %  | 0.57         | 23.430         | 22.300        | 796,734       | 1,827,167,614     | 632,329       | -38,607                | 8                       | 17                             |
| F_ISCTR1023                       | 31.10.2023 | 23.960         | 23.390                | 2.44 %  | 0.57         | 24.100         | 22.960        | 70,037        | 165,419,588       | 102,645       | 8,319                  | 40                      | 17                             |
| F_ISGYO0923                       | 29.09.2023 | 22.060         | 21.390                | 3.13 %  | 0.67         | 22.400         | 20.870        | 71,560        | 153,541,820       | 141,934       | -5,046                 | 8                       | 18                             |
| F_ISGYO1023                       | 31.10.2023 | 22.730         | 22.090                | 2.90 %  | 0.64         | 22.970         | 21.600        | 4,439         | 9,798,673         | 6,646         | 544                    | 40                      | 18                             |

**VIOP Bülten**

| Sözleşme Kodu     | Vade Ayı   | Uzlaşma Fiyatı | Önceki Uzlaşma Fiyatı | Değişim | Değişim Puan | Gün İçi Yüksek | Gün İçi Düşük | İşlem Miktarı | İşlem Hacim   | Açık Pozisyon | Açık Pozisyon Değişimi | Vadeye Kalan Gün Sayısı | Takasbank Başlangıç Teminatı % |
|-------------------|------------|----------------|-----------------------|---------|--------------|----------------|---------------|---------------|---------------|---------------|------------------------|-------------------------|--------------------------------|
| <b>PAY VADELİ</b> |            |                |                       |         |              |                |               |               |               |               |                        |                         |                                |
| F_KARSN0923       | 29.09.2023 | 12.010         | 11.720                | 2.47 %  | 0.29         | 12.040         | 11.450        | 102,590       | 120,153,093   | 77,626        | 396                    | 8                       | 17                             |
| F_KARSN1023       | 31.10.2023 | 12.330         | 12.060                | 2.24 %  | 0.27         | 12.400         | 11.830        | 2,333         | 2,839,042     | 5,701         | 464                    | 40                      | 17                             |
| F_KCHOL0923       | 29.09.2023 | 139.910        | 135.690               | 3.11 %  | 4.22         | 140.180        | 133.990       | 45,800        | 627,364,961   | 61,517        | 2,656                  | 8                       | 17                             |
| F_KCHOL1023       | 31.10.2023 | 143.990        | 139.540               | 3.19 %  | 4.45         | 144.170        | 137.950       | 8,149         | 115,100,987   | 43,184        | 2,559                  | 40                      | 17                             |
| F_KOZAA0923       | 29.09.2023 | 67.290         | 64.910                | 3.67 %  | 2.38         | 67.840         | 63.350        | 62,530        | 408,168,888   | 78,210        | -8,364                 | 8                       | 16                             |
| F_KOZAA1023       | 31.10.2023 | 69.290         | 66.830                | 3.68 %  | 2.46         | 69.780         | 65.300        | 4,135         | 27,949,550    | 4,688         | 409                    | 40                      | 16                             |
| F_KOZAL0923       | 29.09.2023 | 28.770         | 27.640                | 4.09 %  | 1.13         | 28.900         | 26.970        | 166,988       | 464,763,906   | 132,736       | -14,239                | 8                       | 18                             |
| F_KOZAL1023       | 31.10.2023 | 29.640         | 28.470                | 4.11 %  | 1.17         | 29.710         | 27.680        | 17,114        | 48,860,053    | 33,755        | 7,372                  | 40                      | 18                             |
| F_KRDMD0923       | 29.09.2023 | 26.650         | 25.880                | 2.98 %  | 0.77         | 26.690         | 25.420        | 306,579       | 799,588,665   | 317,227       | -16,395                | 8                       | 18                             |
| F_KRDMD1023       | 31.10.2023 | 27.490         | 26.560                | 3.50 %  | 0.93         | 27.520         | 26.220        | 64,741        | 175,340,225   | 76,221        | 35,763                 | 40                      | 18                             |
| F_MGROS0923       | 29.09.2023 | 382.990        | 377.880               | 1.35 %  | 5.11         | 383.750        | 370.430       | 3,784         | 143,010,884   | 4,797         | -9                     | 8                       | 18                             |
| F_MGROS1023       | 31.10.2023 | 393.360        | 387.780               | 1.44 %  | 5.58         | 394.560        | 380.990       | 294           | 11,408,657    | 565           | 62                     | 40                      | 18                             |
| F_ODAS0923        | 29.09.2023 | 11.610         | 11.380                | 2.02 %  | 0.23         | 11.650         | 11.060        | 388,138       | 441,073,116   | 1,106,746     | -9,887                 | 8                       | 18                             |
| F_ODAS1023        | 31.10.2023 | 11.990         | 11.710                | 2.39 %  | 0.28         | 12.020         | 11.410        | 26,226        | 30,777,729    | 74,262        | 9,303                  | 40                      | 18                             |
| F_OYAKC0923       | 29.09.2023 | 73.290         | 70.230                | 4.36 %  | 3.06         | 73.390         | 67.930        | 55,857        | 396,203,826   | 38,378        | 5,521                  | 8                       | 18                             |
| F_OYAKC1023       | 31.10.2023 | 75.470         | 72.580                | 3.98 %  | 2.89         | 75.540         | 70.130        | 5,936         | 43,186,314    | 5,689         | 1,571                  | 40                      | 18                             |
| F_PETKM0923       | 29.09.2023 | 19.820         | 19.170                | 3.39 %  | 0.65         | 19.860         | 18.670        | 308,662       | 592,556,128   | 622,062       | -21,450                | 8                       | 16                             |
| F_PETKM1023       | 31.10.2023 | 20.420         | 19.730                | 3.50 %  | 0.69         | 20.470         | 19.280        | 25,278        | 49,758,364    | 58,914        | 13,742                 | 40                      | 16                             |
| F_PGSUS0923       | 29.09.2023 | 778.520        | 766.240               | 1.60 %  | 12.28        | 782.400        | 744.200       | 7,549         | 575,584,006   | 7,485         | 222                    | 8                       | 17                             |
| F_PGSUS1023       | 31.10.2023 | 802.660        | 792.490               | 1.28 %  | 10.17        | 806.920        | 768.310       | 530           | 41,568,991    | 1,157         | 78                     | 40                      | 17                             |
| F_SAHOL0923       | 29.09.2023 | 57.420         | 56.250                | 2.08 %  | 1.17         | 57.520         | 55.720        | 196,271       | 1,109,264,022 | 203,575       | 14,812                 | 8                       | 15                             |
| F_SAHOL1023       | 31.10.2023 | 59.370         | 58.110                | 2.17 %  | 1.26         | 59.610         | 57.370        | 38,866        | 227,119,932   | 119,241       | 10,649                 | 40                      | 15                             |
| F_SASA0923        | 29.09.2023 | 46.840         | 46.130                | 1.54 %  | 0.71         | 46.970         | 44.790        | 87,818        | 401,155,182   | 74,511        | -2,672                 | 8                       | 19                             |
| F_SASA1023        | 31.10.2023 | 47.830         | 47.200                | 1.33 %  | 0.63         | 48.080         | 45.800        | 6,971         | 32,598,185    | 13,145        | 617                    | 40                      | 19                             |
| F_SISE0923        | 29.09.2023 | 53.480         | 51.580                | 3.68 %  | 1.90         | 53.600         | 50.690        | 150,166       | 783,488,085   | 162,150       | -18,615                | 8                       | 17                             |
| F_SISE1023        | 31.10.2023 | 55.170         | 53.090                | 3.92 %  | 2.08         | 55.250         | 52.230        | 16,270        | 87,016,082    | 33,938        | 3,751                  | 40                      | 17                             |
| F_SKBNK0923       | 29.09.2023 | 5.630          | 5.590                 | 0.72 %  | 0.04         | 5.690          | 5.480         | 635,388       | 354,745,749   | 564,403       | -10,698                | 8                       | 19                             |
| F_SKBNK1023       | 31.10.2023 | 5.820          | 5.780                 | 0.69 %  | 0.04         | 5.850          | 5.650         | 16,814        | 9,694,747     | 54,025        | -836                   | 40                      | 19                             |
| F_SOKM0923        | 29.09.2023 | 62.570         | 62.450                | 0.19 %  | 0.12         | 63.220         | 61.570        | 16,442        | 102,644,070   | 14,349        | -2,214                 | 8                       | 17                             |
| F_SOKM1023        | 31.10.2023 | 64.510         | 64.420                | 0.14 %  | 0.09         | 65.150         | 63.800        | 2,275         | 14,655,259    | 10,338        | 864                    | 40                      | 17                             |
| F_TAVHL0923       | 29.09.2023 | 123.690        | 121.430               | 1.86 %  | 2.26         | 123.900        | 117.060       | 36,996        | 444,520,230   | 35,481        | 537                    | 8                       | 17                             |
| F_TAVHL1023       | 31.10.2023 | 127.460        | 124.620               | 2.28 %  | 2.84         | 127.740        | 120.590       | 4,531         | 55,686,762    | 14,600        | 2,129                  | 40                      | 17                             |
| F_TCELL0923       | 29.09.2023 | 55.770         | 54.150                | 2.99 %  | 1.62         | 55.850         | 52.960        | 79,456        | 432,627,419   | 120,292       | -1,057                 | 8                       | 16                             |
| F_TCELL1023       | 31.10.2023 | 57.440         | 55.830                | 2.88 %  | 1.61         | 57.490         | 54.610        | 7,319         | 40,958,258    | 12,682        | 821                    | 40                      | 16                             |
| F_THYAO0923       | 29.09.2023 | 234.100        | 225.400               | 3.86 %  | 8.70         | 234.410        | 219.860       | 93,880        | 2,129,544,465 | 74,172        | 1,715                  | 8                       | 16                             |
| F_THYAO1023       | 31.10.2023 | 241.430        | 232.990               | 3.62 %  | 8.44         | 241.690        | 226.600       | 9,505         | 222,078,952   | 15,660        | 1,640                  | 40                      | 16                             |
| F_TKFEN0923       | 29.09.2023 | 51.470         | 48.380                | 6.39 %  | 3.09         | 51.710         | 47.560        | 28,400        | 140,878,824   | 121,754       | -777                   | 8                       | 16                             |
| F_TKFEN1023       | 31.10.2023 | 52.850         | 49.760                | 6.21 %  | 3.09         | 53.100         | 49.040        | 1,701         | 8,697,465     | 4,449         | -55                    | 40                      | 16                             |
| F_TOASO0923       | 29.09.2023 | 284.950        | 280.880               | 1.45 %  | 4.07         | 287.280        | 270.700       | 15,353        | 427,405,751   | 32,446        | -1,064                 | 8                       | 15                             |
| F_TOASO1023       | 31.10.2023 | 293.640        | 290.240               | 1.17 %  | 3.40         | 295.590        | 279.770       | 2,704         | 77,635,152    | 8,645         | 313                    | 40                      | 15                             |
| F_TSKB0923        | 29.09.2023 | 7.500          | 7.370                 | 1.76 %  | 0.13         | 7.530          | 7.230         | 197,887       | 146,267,663   | 185,652       | -2,448                 | 8                       | 20                             |
| F_TSKB1023        | 31.10.2023 | 7.720          | 7.600                 | 1.58 %  | 0.12         | 7.730          | 7.460         | 24,187        | 18,398,616    | 18,734        | 1,989                  | 40                      | 20                             |
| F_TTKOM0923       | 29.09.2023 | 23.470         | 22.980                | 2.13 %  | 0.49         | 23.540         | 22.530        | 160,636       | 370,271,283   | 249,610       | -7,845                 | 8                       | 19                             |
| F_TTKOM1023       | 31.10.2023 | 24.200         | 23.700                | 2.11 %  | 0.50         | 24.260         | 23.260        | 19,610        | 46,840,302    | 33,635        | 5,173                  | 40                      | 19                             |
| F_TUPRS0923       | 29.09.2023 | 141.600        | 134.460               | 5.31 %  | 7.14         | 141.790        | 131.620       | 92,259        | 1,265,549,589 | 79,149        | 12,673                 | 8                       | 16                             |
| F_TUPRS1023       | 31.10.2023 | 146.070        | 138.620               | 5.37 %  | 7.45         | 146.250        | 135.240       | 15,861        | 225,154,011   | 18,125        | 5,948                  | 40                      | 16                             |
| F_VAKBN0923       | 29.09.2023 | 13.750         | 13.660                | 0.66 %  | 0.09         | 13.880         | 13.440        | 205,672       | 281,329,210   | 240,318       | 18,831                 | 8                       | 19                             |
| F_VAKBN1023       | 31.10.2023 | 14.180         | 14.110                | 0.50 %  | 0.07         | 14.320         | 13.850        | 14,259        | 20,145,817    | 37,087        | 5,311                  | 40                      | 19                             |
| F_VESTL0923       | 29.09.2023 | 62.330         | 60.270                | 3.42 %  | 2.06         | 62.540         | 58.850        | 20,516        | 124,174,192   | 79,335        | -777                   | 8                       | 16                             |
| F_VESTL1023       | 31.10.2023 | 64.160         | 62.210                | 3.13 %  | 1.95         | 64.350         | 60.750        | 1,396         | 8,771,165     | 6,379         | 268                    | 40                      | 16                             |
| F_YKBNK0923       | 29.09.2023 | 17.120         | 16.680                | 2.64 %  | 0.44         | 17.140         | 16.380        | 1,017,491     | 1,715,301,061 | 885,163       | -16,329                | 8                       | 18                             |
| F_YKBNK1023       | 31.10.2023 | 17.670         | 17.190                | 2.79 %  | 0.48         | 17.700         | 16.900        | 48,152        | 83,961,135    | 118,818       | 16,656                 | 40                      | 18                             |

## VİOP Bülten

**Genel Müdürlük**

Esentepe Mh. Ecza Sk. Safter Han İş Merkezi No:6 Şişli/İstanbul – (0212) 286 30 00

**Beylikdüzü**

Hayrettin Paşa Mah. 1993 Sokak No:22 Ferah Residence Daire A1 Esenyurt – (0212) 270 26 43

**Erenköy**

Bağdat Caddesi Beyaz Apt. No: 339 D:5 Erenköy – (0216) 301 10 45

**Levent**

Nispetiye Mah. Aydar Cad Metro İş Merkezi No. 10 İç Kapı No: 1 Beşiktaş – (0212) 286 30 00

**Nişantaşı**

Vali Konağı Cad. No.77 Polat Apt. Kat.3 D.3 Nişantaşı/Şişli – (0212) 241 15 75

**Sirkeci**

Hobyar Mah. Aşirefendi Cad. Denizli Han Blok No: 27 Kapı No: 611 Fatih – (0212) 939 67 78

**Suadiye**

Suadiye Mah. Öncü Sokak Büyük Hanlı Konutları B1 Blok K:8 D:22 Kadıköy – (0216) 350 01 43

**Ankara**

Tunalı Hilmi Cad. 60/12 Kavaklıdere – (0312) 426 16 61

**Bursa**

Çekirge Mah. Çekirge Cad. Gökçen Apt. Blok 97/1 C Osmangazi – (0224) 233 43 37

**Malatya**

Sancaktar Mah. Aslantepo Cad. Canbaylar Plaza No. 93/9 Battalgazi – (0422) 377 90 00

**Niğde**

Aşağı Kayabaşı Mah. Dr. Sami Yağız Cad. Kültür Plaza No:32 Kat:1/4 Niğde – (0388) 214 19 35

**YASAL UYARI**

Bu rapor, bir veya daha fazla sermaye piyasası aracı veya bunları ihraç eden ortaklıklar ve kuruluşlar ile piyasa eğilimleri hakkında, belirli bir kişiye veya mali durumları, risk ve getiri tercihleri benzer nitelikteki bir gruba yönelik olmamak kaydıyla, Marbaş Menkul Değerler A.Ş. müşterilerine ve/veya dağıtım kanallarına yönelik olarak Marbaş Menkul Değerler A.Ş.'nin anlaşılabilir olduğu dışarıdan hizmet sağlayıcı kuruluş tarafından hazırlanmıştır. Burada yer alan yatırım bilgi, yorum ve tavsiyeleri yatırım danışmanlığı kapsamında değildir. Yatırım danışmanlığı hizmeti, yetkili kuruluşlar tarafından kişilerin risk ve getiri tercihleri dikkate alınarak kişiye özel sunulmaktadır. Burada yer alan yorum ve tavsiyeler ise genel niteliktedir. Bu tavsiyeler mali durumunuz ile risk ve getiri tercihlerinize uygun olmayabilir. Bu nedenle, sadece burada yer alan bilgilere dayanarak yatırım kararı verilmesi beklentilerinize uygun sonuçlar doğurmayabilir. Bu rapor ve yorumlardaki yazılar, bilgiler ve grafikler, ulaşılabilen ilk kaynaklardan iyi niyetle ve doğruluğu, geçerliliği, etkinliği velhasıl her ne şekil, suret ve nam altında olursa olsun herhangi bir karara dayanak oluşturması hususunda herhangi bir teminat, garanti oluşturmadan, yalnızca bilgi edinilmesi amacıyla derlenmiştir. İş bu raporlardaki yorumlardan; eksik bilgi ve/veya güncellenme gibi konularda ortaya çıkabilecek zararlardan Marbaş Menkul Değerler A.Ş. ve çalışanları sorumlu değildir. Marbaş Menkul Değerler A.Ş. her an, hiçbir şekil ve surette ön ihbara ve/veya ihtara gerek kalmaksızın söz konusu bilgileri, tavsiyeleri değiştirebilir ve/veya ortadan kaldırabilir. Genel anlamda bilgi vermek amacıyla hazırlanmış olan iş bu rapor ve yorumlar, kapsamı bilgiler, tavsiyeler hiçbir şekil ve surette Marbaş Menkul Değerler A.Ş.'nin herhangi bir taahhüdünü tazammum etmediğinden, bu bilgilere istinaden her türlü özel ve/veya tüzel kişiler tarafından alınacak kararlar, varılacak sonuçlar, gerçekleştirilecek işlemler ve oluşabilecek her türlü riskler bizatihi bu kişilere ait ve raci olacaktır. Hiçbir şekil ve surette ve her ne nam altında olursa olsun, her türlü gerçek ve/veya tüzel kişinin, gerek doğrudan gerek dolayısı ile ve bu sebeplerle uğrayabileceği her türlü doğrudan ve/veya dolayısıyla oluşacak maddi ve manevi zarar, kar mahrumiyeti, velhasıl her ne nam altında olursa olsun uğrayabileceği zararlardan hiçbir şekil ve surette Marbaş Menkul Değerler A.Ş. ve çalışanları sorumlu tutulamayacak ve hiçbir şekil ve surette her ne nam altında olursa olsun Marbaş Yatırım Menkul Değerler A.Ş. çalışanlarından talepte bulunulmayacaktır.