

**Piyasa Gündemi**

Yurt içinde bugün TCMB'nin faiz kararı açıklanacak. Piyasalardaki konsensus bu toplantıda faiz artışının yapılması yönünde bulunuyor. TCMB'nin kararı ve karar metnindeki ifadeler, yurt içi piyasaların seyrinde belirleyici olabilir. Küresel piyasalarda, bugün İngiltere Merkez Bankasının da faiz kararı takip edilecek.

**Açıklanacak Önemli Ekonomik Veriler**

- 14:00 Türkiye TCMB Faiz Kararı Önem:Yüksek
- 14:00 İngiltere BoE Faiz Kararı Önem:Yüksek

**BIST-100 Güne Başlangıç**

Küresel piyasalarda Fed Başkanı Powell'in konuşması gündemde bulunuyor. Powell'in dün Temsilciler Meclisinde yaptığı sunumda, enflasyonu dizginlemek için yıl sonuna kadar faizlerin biraz daha artırılmasının uygun olacağını düşündüklerini belirtti. Bugün yurt içinde TCMB'nin faiz kararı takip edilecek. BIST-100 endeksi yüzde 1,23 düşüşle 5.186,83 puandan dünü kapattı. ABD borsaları Powell sonrası düşüşle günü tamamlarken, bu sabah ABD vadellilerinde de hafif satıcı seyriler izleniyor. Asya piyasalarında da kırmızılar hakim olurken, bu sabah Avrupa endekslerinde de satıcı açılış beklentimiz bulunuyor. Endeks kapanışında 23,56'lı seviyelerde bulunan Dolar/TL, bu sabah 08:30 itibarıyla 23,53'lü seviyelerden işlem görüyor. BIST- 100 Endeksi'nin güne volatil bir açılışa başlamasını bekliyoruz.

**BIST-100 Strateji**

Güne yükselişle başlayan endeks, 5.320 direncini test ettikten sonra gelen sert satışlarla 5.200 desteğinin hemen altında kapanış gerçekleştirdi. 14:00 da açıklanacak TCMB faiz kararı öncesi ve sonrasında oynaklığın yüksek olmasını beklediğimiz endekste 5.320 önemli bir direnç olarak takip edilebilir. Yükselişlerde 5,320 üstünde tutunma durumunda alımların güç kazanması beklenebilir. 5.200 seviyesi altında ise 5.135 ve 5.100-5.050 bölgesi destekler olarak takip edilebilir.

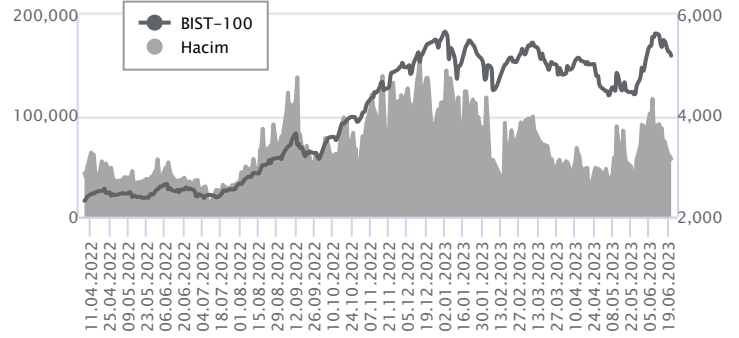
**Önemli Sektör Şirket Haberleri**

**SABANCI HOLDİNG / SAHOL 21.06.2023 19:07:07** Pay geri alım kapsamında 42,04 TL – 43,10 TL (ağırlıklı ortalama 42,58 TL) fiyat aralığından toplam 750.000 TL nominal değerli SAHOL payları geri alınmıştır. Bu işlemlerle birlikte, geri alınan payların toplam nominal değeri 59.852.802 TL olup, bu payların sermayeye oranı %2,9334'e ulaşmıştır. **(SINIRLI POZİTİF)**

**Günlük Veriler / BIST 100**
**Veri Tarihi : 21.06.2023**

	Kapanış	Günlük Değ. (%)	Yılbaşı Değ. (%)
BİST 100	5,187	-1.23	-5.85
BİST 30	5,787	-1.25	-2.65
BIST Banka	4,973	-0.21	-1.10
BIST Sanayi	8,225	-1.00	-7.63
BIST 30 Yakın Vade	5,846.000	-0.65	-1.93

BIST-100	Kapanış	Önceki Kapanış	Günlük Değ. %
Hacim (mln TL)	57,178	60,019	-4.73
Piyasa Değeri (mln TL)	4,301,083	4,343,940	-0.99
Halka Açık PD (mln TL)	1,321,178	1,337,679	-1.23
Yabancıların Piyasa Payı	29.13	29.08	0.19



BIST-100 Yükselenler	Kapanış	Günlük Değ. (%)	Hacim (mln TL)
EUREN	11.46	9.98	269.84
ALFAS	430.80	6.21	1,181.21
ARCLK	111.50	6.19	1,077.07
SMRTG	72.30	3.80	518.44
ALBRK	2.83	2.54	135.79

BIST-100 Düşenler	Kapanış	Günlük Değ. (%)	Hacim (mln TL)
KLRHO	13.50	-4.73	48.47
OTKAR	178.20	-4.45	67.10
BIMAS	158.90	-4.28	1,121.71
MAVI	63.50	-4.15	199.55
TURSG	10.11	-3.90	27.94

BIST-100 Hacmi Artanlar	Hacimdeki Değ. (%)	Kapanış	Günlük Değ. (%)
SMRTG	244.96	72.30	3.80
ARCLK	165.83	111.50	6.19
VESTL	151.73	45.62	0.88
EUREN	129.27	11.46	9.98
IPEKE	126.40	25.16	-1.87

BİST- 100 Hacmi Azalanlar	Hacimdeki Değ. (%)	Kapanış	Günlük Değ. (%)
DOHOL	-66.60	8.70	-1.47
TMSN	-63.56	53.55	-2.46
KLRHO	-58.97	13.50	-4.73
SKBNK	-54.89	2.48	0.00
PSGYO	-52.13	6.02	-2.11

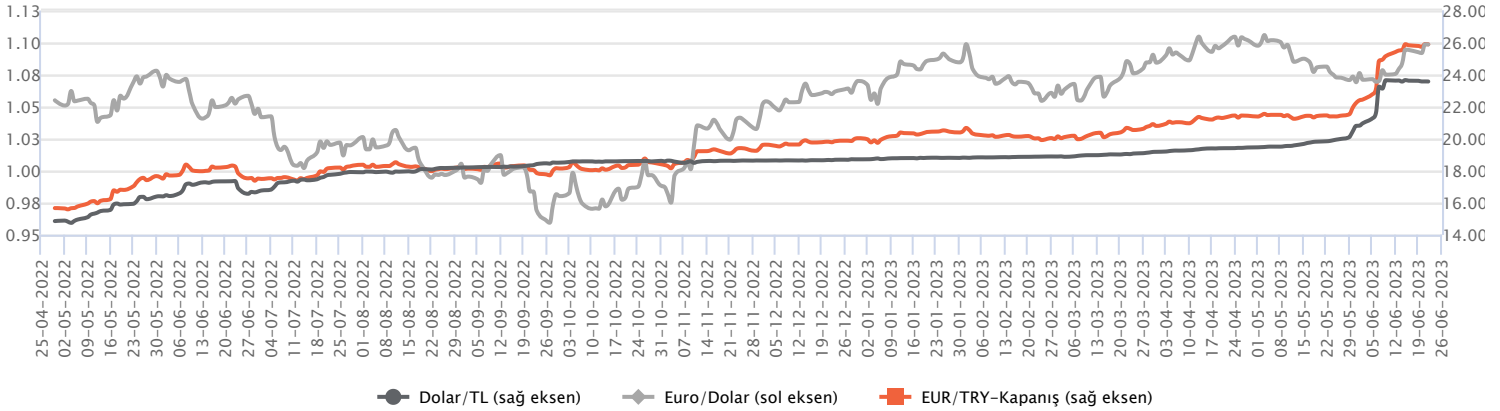
Makroekonomik Veriler*	Dönem	Cari (%)	2023T
<b>Büyüme</b>	1Ç23	4%	2,7%
<b>Enflasyon (TÜFE)</b>	Mayıs	39,6 %	50%
<b>Bütçe Dengesi Mlr TL</b>	Mayıs	-118,9	-1.295
<b>Cari Denge Mlr \$</b>	Nisan	-58	-50

\*Veriler geçmiş 12 aylık dönemi kapsamaktadır.

**Dolar/TL**

Yurt içerisinde reel kesim güven endeksi haziranda bir önceki aya göre 1 puan azalışla 108,2 düzeyinde açıklanırken, kapasite kullanım oranı ise %76'dan %76,8'e yükseldi. Fed Başkanı J. Powell, Temsilciler Meclisi Finansal Hizmetler Komitesi'nde yaptığı sunumda enflasyon baskılarının yüksek kalmaya devam ettiğini, FOMC üyelerinin faizlerin yıl sonuna kadar bir miktar daha artırılmasının uygun olduğu konusunda hemfikir olduklarını bildirdi. Açıklanan verilerin fiyatlamalara etkisi olmadı diyebiliriz. Bugün gözler TCMB Para Politikası Kurulu faiz kararında olacak. Karar metni en az faiz kararı kadar önem arz edecek ve de yönlendirmeler dikkatle izlenecek. Karar sonrası volatilité artabilir. Dolar/TL, bu sabah saat 08:30 itibariyle 23,57 civarında bulunuyor.

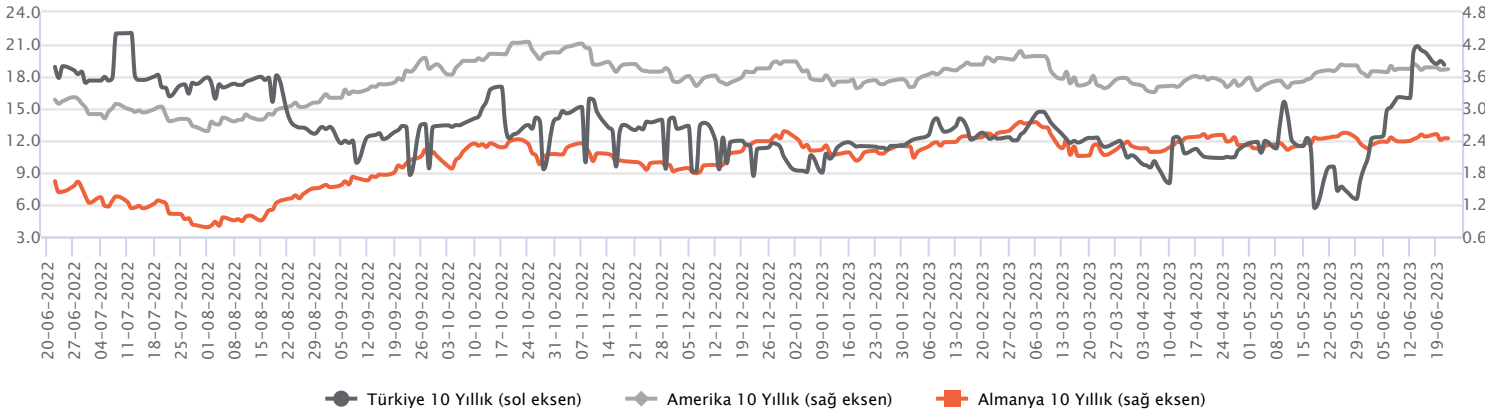
Günlük Veriler / Kurlar	Kapanış	Günlük Değ. (%)	Yılbaşı Değ. (%)
USD/TRY	23.5737	0.01	26.00
EUR/TRY	25.9056	0.66	29.34
Euro/Dolar	1.0986	0.63	2.67
Sterlin/Dolar	1.2770	0.03	5.63
Dolar/Yen	141.8810	0.31	8.32



**Faizler**

10 yıl vadeli hazine tahvil faizi dün 33 baz puanlık düşüşle günü %17,07 seviyesinden tamamlarken, 2 yıl vadeli tahvil faizi ise 51 baz puanlık yükselişle günü %16,20 seviyesinden tamamladı. Genel seçimlerin ardından Hazine ve Maliye Bakanı olarak atanan Mehmet Şimşek'in rasyonel zemine dönme açıklamalarının ardından kısa ve uzun vadeli tahvil faizlerinde yükseliş eğilimleri izlendi. Son dönemde ise sınırlı düzeltme hareketleri takip ediliyor. Bugün gözler TCMB Para Politikası Kurulu'nun alacağı faiz kararında olacak. Karar metninde verilecek mesajlar faiz kararı kadar önemli olacak. Liralaşma stratejisi, menkul kıymet tesisine yönelik uygulamalar ve önümüzdeki döneme ilişkin verilecek mesajlar piyasalar tarafından yakından izlenecek.

Günlük Veriler / Faizler	Kapanış	Günlük Değ.	Yılbaşı Değ.
TCMB AOFM	8.50	0.00 bp	-0.52 bp
Türkiye 2 Yıllık	16.20	0.51 bp	6.23 bp
Amerika 2 Yıllık	4.74	0.02 bp	0.31 bp
Almanya 2 Yıllık	3.15	0.00 bp	0.42 bp
Türkiye 10 yıllık	17.07	-0.33 bp	7.24 bp
Amerika 10 Yıllık	3.74	0.01 bp	-0.15 bp
Almanya 10 Yıllık	2.44	0.00 bp	-0.13 bp



**SABANCI HOLDİNG / SAHOL 21.06.2023 19:07:07**

Pay geri alım kapsamında 42,04 TL – 43,10 TL (ağırlıklı ortalama 42,58 TL) fiyat aralığından toplam 750.000 TL nominal değerli SAHOL payları geri alınmıştır. Bu işlemlerle birlikte, geri alınan payların toplam nominal değeri 59.852.802 TL olup, bu payların sermayeye oranı %2,9334'e ulaşmıştır. (SINIRLI POZİTİF)

**LOGO YAZILIM / LOGO 21.06.2023 22:39:50**

Pay geri alım kapsamında 58,75 - 59,95 fiyat aralığından 50.000 adet alış işlemi gerçekleştirilmiştir. Bu işlemle birlikte şirket sermayesindeki payları %4,19'e ulaşmıştır. (SINIRLI POZİTİF)

**İNDEKS BİLGİSAYAR / INDES 22.06.2023 08:21:50**

Pay geri alım kapsamında 105.000 adet pay 16,83 – 16,87 TL işlem fiyatı aralığında (ağırlıklı ortalama 16,86 TL) geri alınmış ve Şirketin sahip olduğu INDES payları 8.640.962 adet'e ulaşmıştır (Şirket sermayesine oranı % 3,86). (SINIRLI POZİTİF)

**MLP SAĞLIK / MPARK 21.06.2023 20:11:06**

Pay geri alım kapsamında 71,25 TL – 73,25 TL (ağırlıklı ortalama 72,18 TL) fiyat aralığından toplam 30.000 TL nominal değerli MPARK payları geri alınmıştır. Bu işlemlerle birlikte, geri alınan payların toplam nominal değeri 12.920.000 TL olup, bu payların sermayeye oranı %6,2104'e ulaşmıştır. (SINIRLI POZİTİF)

**MEDİTERA TIBBİ MALZEME / MEDTR 21.06.2023 18:54:20**

Pay geri alım kapsamında 31,62 TL-32,14 TL fiyat aralığından (ortalama 31,92 TL) 9.632 adet pay geri alınmış ve Şirketin sahip olduğu MEDTR payları toplam 1.306.019 adet olmuştur (Şirket sermayesine oranı %1,09749). (SINIRLI POZİTİF)

**GLOBAL YATIRIM HOLDİNG / GLYHO 21.06.2023 18:18:58**

Şirket Yönetim Kurulu, 1 TL nominal değerli pay için nakit brüt 0,0230 TL (temettü verimi: %0,3) kar payı ödenmesine karar vermiştir. Hak kullanım tarihi: 27.12.2023

**ANADOLU ISUZU OTOMOTİV / ASUZU 21.06.2023 08:40:12**

Şirket, Gürcistan distribütörü GT Group LTD'den 154 adet otobüs siparişi almıştır. Söz konusu araçlar 15 Şubat 2024 tarihine kadar teslim edilecektir.

**BAK AMBALAJ / BAKAB 21.06.2023 17:58:56**

Şirket Yönetim Kurulu, mevcut 36.000.000 TL olan ödenmiş sermayesinin %100 oranında artış (bedelsiz olarak) ile 36.000.000 TL arttırılarak 72.000.000 TL'ye yükseltilmesine karar vermiştir.

\*Kamuyu Aydınlatma Platformu'na 22.06.2023 saat 08:21'e kadar gelen haberleri kapsamaktadır.

Haftalık Piyasa Takvimi 19 - 23 Haziran

Tarih	Saat	Ülke	Veri	Önem	Dönem	Beklenti	Önceki
19 Haziran	10:00	Türkiye	Tüketici Güven Endeksi	■	Haziran		91,10
Pazartesi	Tüm Gün	ABD	Tatil Nedeniyle Piyasalar Kapalı Olacak	■	Haziran		
20 Haziran	07:30	Japonya	Sanayi Üretim Endeksi (Aylık)	■	Nisan	-0,40%	1,10%
	07:30	Japonya	Kapasite Kullanım Oranı (Aylık)	■	Nisan	0,30%	0,80%
	09:00	Almanya	ÜFE (Aylık/Yıllık)	■	Mayıs	-0,70%/1,70%	0,30%/4,10%
	11:00	Euro B.	Cari İşlemler Dengesi	■	Nisan		31,2 mlr €
	15:30	ABD	İnşaat İzinleri	■	Mayıs	4,425M	1,417M
21 Haziran	15:30	ABD	Konut Başlangıçları	■	Mayıs	1,400M	1,401M
	09:00	İngiltere	TÜFE (Aylık/Yıllık)	■	Mayıs	0,40%/8,50%	1,20%/8,70%
	10:00	Türkiye	Kapasite Kullanım Oranı	■	Haziran		76,00%
	10:00	Türkiye	Reel Kesim Güven Endeksi	■	Haziran		108,30
	17:00	ABD	Fed Başkanı J. Powell'in Konuşması	■	Haziran		
22 Haziran	14:00	İngiltere	BoE Faiz Kararı	■	Mayıs	4,75%	4,50%
	14:00	Türkiye	TCMB PPK Faiz Kararı	■	Haziran	20,00%	8,50%
	15:30	ABD	Haftalık İşsizlik Maaşı Başvuruları	■	Haziran		262 Bin
	15:30	ABD	Chicago Ulusal Aktivite Endeksi	■	Mayıs		0,07
	15:30	ABD	Cari İşlemler Dengesi	■	1.Çeyrek		-206,8 mlr \$
	17:00	Euro B.	Tüketici Güven Endeksi	■	Haziran	-17,00	-17,40
	17:00	ABD	Mevcut Konut Satışları	■	mayıs	4,24M	4,28M
	17:00	ABD	CB Öncü Göstergeler Endeksi	■	Mayıs	-0,80%	-0,60%
	17:00	ABD	Fed Başkanı J. Powell'in Konuşması	■	Haziran		
	18:00	ABD	Ham Petrol Stokları	■	Haftalık		7,919M
23 Haziran	Tüm Gün	Çin	Tatil Nedeniyle Piyasalar Kapalı Olacak	■	Haziran		
	02:01	İngiltere	GFK Tüketici Güven Endeksi	■	Haziran	-29,00	-27,00
	02:30	Japonya	TÜFE (Aylık/Yıllık)	■	Haziran		0,60%/3,50%
	03:30	Japonya	İmalat/Hizmet PMI	■	Haziran		50,60/55,90
	09:00	İngiltere	Perakende Satışlar (Aylık/Yıllık)	■	Mayıs		0,50%/-3,00%
	10:00	Türkiye	Ekonomik Güven Endeksi	■	Haziran		103,70
	10:00	Türkiye	Dış Ticaret Dengesi	■	Mayıs		-8,74 mlr \$
	10:30	Almanya	İmalat/Hizmet PMI	■	Haziran	43,50/56,30	43,20/57,20
	11:00	Türkiye	Yabancı Ziyaretçi Sayısı	■	Mayıs		29,30%
	11:00	Euro B.	İmalat/Hizmet PMI	■	Haziran	44,50/54,50	44,80/55,10
23 Haziran	11:30	İngiltere	İmalat/Hizmet PMI	■	Haziran	46,80/54,70	47,10/55,20
	16:45	ABD	İmalat/Hizmet PMI	■	Haziran	48,30/54,00	48,40/54,90
	Tüm Gün	Çin	Tatil Nedeniyle Piyasalar Kapalı Olacak	■	Haziran		

Takvim açıklanacak tüm verileri **kapsamamaktadır**. Tahminler Bloomberg, Tradingeconomics.com, Investing.com, Econoday.com kaynaklarından alınmıştır.

**Genel Müdürlük**

Esentepe Mh. Ecza Sk. Safter Han İş Merkezi No:6 Şişli/İstanbul – (0212) 286 30 00

**Beylikdüzü**

Hayrettin Paşa Mah. 1993 Sokak No:22 Ferah Residence Daire A1 Esenyurt – (0212) 270 26 43

**Erenköy**

Bağdat Caddesi Beyaz Apt. No: 339 D:5 Erenköy – (0216) 301 10 45

**Levent**

Nispetiye Mah. Aydar Cad Metro İş Merkezi No. 10 İç Kapı No: 1 Beşiktaş – (0212) 286 30 00

**Nişantaşı**

Vali Konağı Cad. No.77 Polat Apt. Kat.3 D.3 Nişantaşı/Şişli – (0212) 241 15 75

**Sirkeci**

Hobyar Mah. Aşirefendi Cad. Denizli Han Blok No: 27 Kapı No: 611 Fatih – (0212) 939 67 78

**Suadiye**

Suadiye Mah. Öncü Sokak Büyük Hanlı Konutları B1 Blok K:8 D:22 Kadıköy – (0216) 350 01 43

**Ankara**

Tunalı Hilmi Cad. 60/12 Kavaklıdere – (0312) 426 16 61

**Bursa**

Çekirge Mah. Çekirge Cad. Gökçen Apt. Blok 97/1 C Osmangazi – (0224) 233 43 37

**Çankaya**

Mustafa Kemal Mah. Dumlupınar Bulvarı No: 266 C/87 Çankaya – (0312) 220 53 21

**Malatya**

Sancaktar Mah. Aslantepo Cad. Canbaylar Plaza No. 93/9 Battalgazi – (0422) 377 90 00

**YASAL UYARI**

Bu rapor, bir veya daha fazla sermaye piyasası aracı veya bunları ihraç eden ortaklıklar ve kuruluşlar ile piyasa eğilimleri hakkında, belirli bir kişiye veya mali durumları, risk ve getiri tercihleri benzer nitelikteki bir gruba yönelik olmamak kaydıyla, Marbaş Menkul Değerler A.Ş. müşterilerine ve/veya dağıtım kanallarına yönelik olarak Marbaş Menkul Değerler A.Ş.'nin anlaşılabilir olduğu dışarıdan hizmet sağlayıcı kuruluş tarafından hazırlanmıştır. Burada yer alan yatırım bilgi, yorum ve tavsiyeleri yatırım danışmanlığı kapsamında değildir. Yatırım danışmanlığı hizmeti, yetkili kuruluşlar tarafından kişilerin risk ve getiri tercihleri dikkate alınarak kişiye özel sunulmaktadır. Burada yer alan yorum ve tavsiyeler ise genel niteliktedir. Bu tavsiyeler mali durumunuz ile risk ve getiri tercihlerinize uygun olmayabilir. Bu nedenle, sadece burada yer alan bilgilere dayanarak yatırım kararı verilmesi beklentilerinize uygun sonuçlar doğurmayabilir. Bu rapor ve yorumlardaki yazılar, bilgiler ve grafikler, ulaşılabilen ilk kaynaklardan iyi niyetle ve doğruluğu, geçerliliği, etkinliği velhasıl her ne şekil, suret ve nam altında olursa olsun herhangi bir karara dayanak oluşturması hususunda herhangi bir teminat, garanti oluşturmadan, yalnızca bilgi edinilmesi amacıyla derlenmiştir. İş bu raporlardaki yorumlardan; eksik bilgi ve/veya güncellenme gibi konularda ortaya çıkabilecek zararlardan Marbaş Menkul Değerler A.Ş. ve çalışanları sorumlu değildir. Marbaş Menkul Değerler A.Ş. her an, hiçbir şekil ve surette ön ihbara ve/veya ihtara gerek kalmaksızın söz konusu bilgileri, tavsiyeleri değiştirebilir ve/veya ortadan kaldırabilir. Genel anlamda bilgi vermek amacıyla hazırlanmış olan iş bu rapor ve yorumlar, kapsamı bilgiler, tavsiyeler hiçbir şekil ve surette Marbaş Menkul Değerler A.Ş.'nin herhangi bir taahhüdünü tazammum etmediğinden, bu bilgilere istinaden her türlü özel ve/veya tüzel kişiler tarafından alınacak kararlar, varılacak sonuçlar, gerçekleştirilecek işlemler ve oluşabilecek her türlü riskler bizatihi bu kişilere ait ve raci olacaktır. Hiçbir şekil ve surette ve her ne nam altında olursa olsun, her türlü gerçek ve/veya tüzel kişinin, gerek doğrudan gerek dolayısı ile ve bu sebeplerle uğrayabileceği her türlü doğrudan ve/veya dolayısıyla oluşacak maddi ve manevi zarar, kar mahrumiyeti, velhasıl her ne nam altında olursa olsun uğrayabileceği zararlardan hiçbir şekil ve surette Marbaş Menkul Değerler A.Ş. ve çalışanları sorumlu tutulamayacak ve hiçbir şekil ve surette her ne nam altında olursa olsun Marbaş Yatırım Menkul Değerler A.Ş. çalışanlarından talepte bulunulmayacaktır.