

Piyasa Gündemi

Küresel piyasalar, hareketli bir haftayı geride bırakmaya hazırlanıyor. Bu hafta merkez bankaları haftasıydı. ABD, İngiltere ve Japonya Merkez Bankalarının faiz kararları takip edildi. Uzun bir aranın ardından Japonya Merkez Bankasından faiz artışı izlenirken, ABD ve İngiltere Merkez Bankaları(MB) ise faizlere dokunmayarak, piyasaların beklentisini karşıladı. ABD ve İngiltere MB'ler için bundan sonraki süreçte, verilere bağlı kalarak hareket edecekleri için ekonomik veriler önemini korumaya devam ediyor. Her iki Bankanın yetkililerinin konuşmaları, gelecek toplantılara dair ipuçları verebilir. Bugün için ABD'de veri takvimi sakin. İngiltere'de perakende satışlar verisi izlenecek. Veri bazlı etkisinin sınırlı kalması beklenebilir. Yurt içinde ise mart ayına yönelik reel kesim güven endeksi ve kapasite kullanım oranı verileri takip edilecek.

Açıklanacak Önemli Ekonomik Veriler

- 10:00 TR Reel Kesim Güven Endeksi Önem:Orta
- 10:00 İng Perakende Satışlar Önem:Yüksek

BIST-100 Strateji

TCMB'nin faiz artırımı kararı sonrasında bankacılık sektöründeki güçlü alımların katkısıyla BIST-100 Endeksi günü %2,07 oranında değer kazanımıyla 9.141 puandan tamamladı. Endekste psikolojik öneme sahip 9.000 üzerinde gerçekleşen kapanışını olumlu buluyoruz. 9.000 üzerinde kalıcılık korunduğu sürece toparlanma eğiliminin devam edebileceği endekste 9.200 – 9.250 aralığı ilk güçlü direnç bölgesidir. 9.250 üzerinde 9.350 ve tarihi zirvenin bulunduğu 9.450 seviyelerine doğru yükselişler kaydedilebilir. Olası düzeltmelerde ise 9.060 ve 9.000 seviyeleri güçlü destek konumunda bulunmaktadır. 9.000 altında teknik görünümün yeniden zayıflama kaydedebileceği endekste 8.900 ve 8.795 seviyelerine doğru geri çekilmeler gündeme gelebilir. BIST-100 Endeksi'nin güne yataya yakın bir açılışla başlamasını bekliyoruz.

Önemli Sektör Şirket Haberleri

ANADOLU EFES / AEFES 21.03.2024 23:35:12 Şirket, 2023 yılında 159.877 mn TL satış geliri (yıllık: reel +%3), 27.045 mn TL FAVÖK (yıllık: reel +%7) ve 22.129 mn TL net kar (yıllık: reel +%44) açıklamıştır. Şirket Yönetim Kurulu, 1 TL nominal değerli pay için brüt nakit toplam 2,35 TL (temettü verimi: %1,5) kar payı dağıtılmasına karar vermiştir. Hak kullanım tarihi: 28.05.2024 (NÖTR)

GALATA WIND / GWIND 21.03.2024 22:25:28 Şirket, 2023 yılında 1.859 mn TL satış geliri (yıllık: reel +%19), 1.405 mn TL FAVÖK (yıllık: reel +%28) ve 624 mn TL net kar (yıllık: reel +%57) açıklamıştır. Şirket Yönetim Kurulu, 1 TL nominal değerli pay için brüt nakit toplam 0,2315 TL (temettü verimi: %0,9) kar payı dağıtılmasına karar vermiştir. Hak kullanım tarihi: 29.08.2024 (NEGATİF)

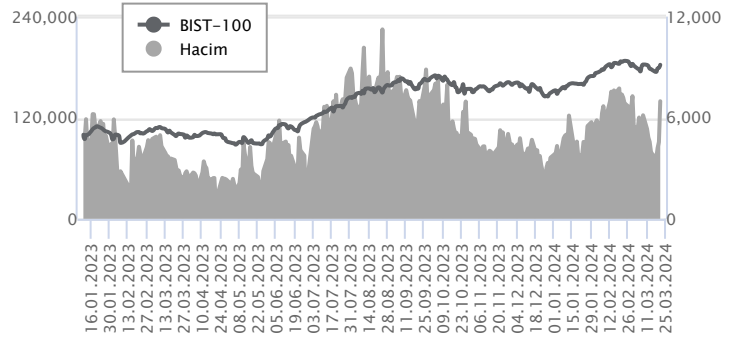
LOGO YAZILIM / LOGO 21.03.2024 18:38:24 Şirket, 2023 yılında 2.975 mn TL satış geliri (yılık: reel +%3), 726 mn TL FAVÖK (yıllık: reel +%30) ve 140 mn TL net kar (yıllık: reel +%56) açıklamıştır. (NEGATİF)

Günlük Veriler / BIST 100

Veri Tarihi : 21.03.2024

	Kapanış	Günlük Değ. (%)	Yılbaşı Değ. (%)
BİST 100	9,141	2.07	22.36
BİST 30	9,853	2.85	22.84
BIST Banka	10,665	4.99	22.35
BIST Sanayi	14,023	0.61	21.61
BIST 30 Yakın Vade	10,148.000	1.62	26.44

BIST-100	Kapanış	Önceki Kapanış	Günlük Değ. %
Hacim (mln TL)	139,570	91,258	52.94
Piyasa Değeri (mln TL)	7,775,387	7,613,360	2.13
Halka Açık PD (mln TL)	2,466,192	2,416,169	2.07
Yabancıların Piyasa Payı	36.71	36.57	0.39



BIST-100 Yükselenler	Kapanış	Günlük Değ. (%)	Hacim (mln TL)
VESTL	85.80	10.00	3,188.02
SDTTTR	361.50	9.96	319.88
MAVI	80.45	7.99	1,073.41
TCELL	69.05	7.39	5,097.79
YKBANK	25.98	6.48	10,352.76

BIST-100 Düşenler	Kapanış	Günlük Değ. (%)	Hacim (mln TL)
KORDS	96.00	-9.09	501.91
KCAER	50.00	-8.09	1,061.82
AKFYE	25.42	-5.36	276.24
MIATK	70.15	-5.07	2,027.52
TATEN	33.00	-4.40	110.96

BIST-100 Hacmi Artanlar	Hacimdeki Değ. (%)	Kapanış	Günlük Değ. (%)
VESTL	1,462.93	85.80	10.00
KMPUR	741.13	62.60	3.99
OTKAR	627.24	491.75	3.47
KORDS	241.11	96.00	-9.09
VAKBN	221.46	13.59	2.03

BIST-100 Hacmi Azalanlar	Hacimdeki Değ. (%)	Kapanış	Günlük Değ. (%)
AKFYE	-51.33	25.42	-5.36
ZOREN	-44.84	5.46	-2.50
QUAGR	-35.02	4.04	-0.98
MIATK	-32.15	70.15	-5.07
YYLGD	-26.54	13.97	-2.72

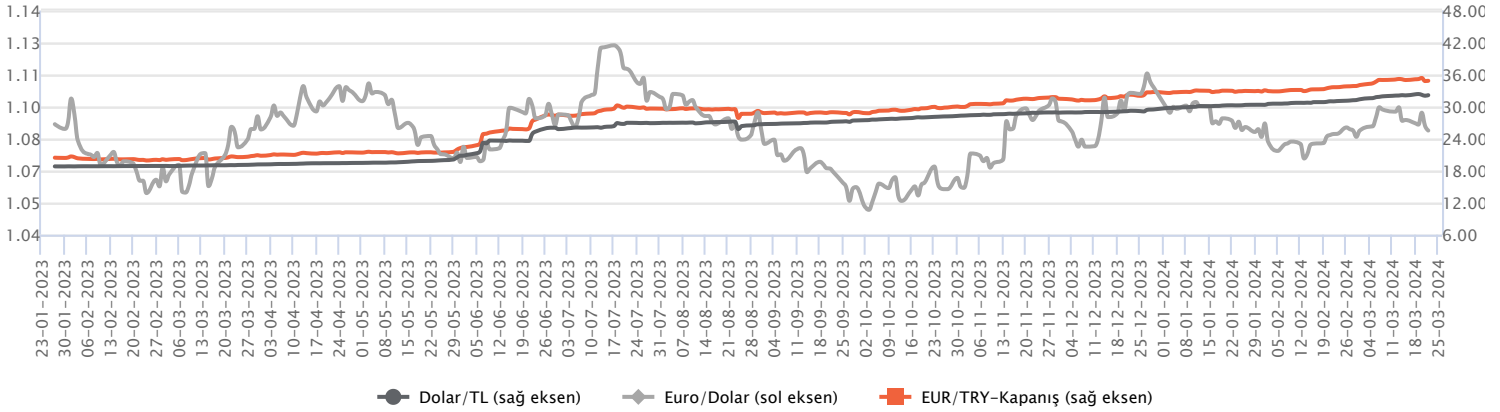
Makroekonomik Veriler*	Dönem	Cari (%)	2024T
Büyüme	3Ç23	4,3%	2,0%
Enflasyon (TÜFE)	Ocak	64,86%	42,0%
Bütçe Dengesi Mlr TL	Aralık	-1.375	-2.000
Cari Denge Mlr \$	Ekim	-50,7	-37,1

*Veriler geçmiş 12 aylık dönemi kapsamaktadır.

Dolar/TL

TCMB Para Politikası Kurulu, politika faizini 500 baz puan artırarak yüzde 50 düzeyine çıkardı. Karar metninde aylık enflasyonun ana eğiliminde belirgin ve kalıcı bir düşüş sağlanana ve enflasyon beklentileri öngörülen tahmin aralığına yakınsayana kadar sıkı para politikası duruşunun sürdürüleceği bildirildi. Son dönemde kademeli yükseliş kaydeden kurda, faiz kararı sonrasında düşüş yönlü volatilité arttı. ABD tarafında öncü üretim PMI martta 52,5 ile beklentilerin üzerinde gelirken, öncü hizmet PMI ise 51,7 beklentilerin altında kaldı. Mevcut konut satışları tarafında şubatta yüzde 9,5 artış ile 4,38 milyon konut satışı gerçekleşerek beklentileri aştı. Verilerin fiyatlamaya etkisi olmadı diyebiliriz. Dolar/TL, dünkü düşüşlerin ardından bu sabah saat 08:20 itibariyle 32,15'li seviyelerde sınırlı yükseliş eğilimi gösteriyor.

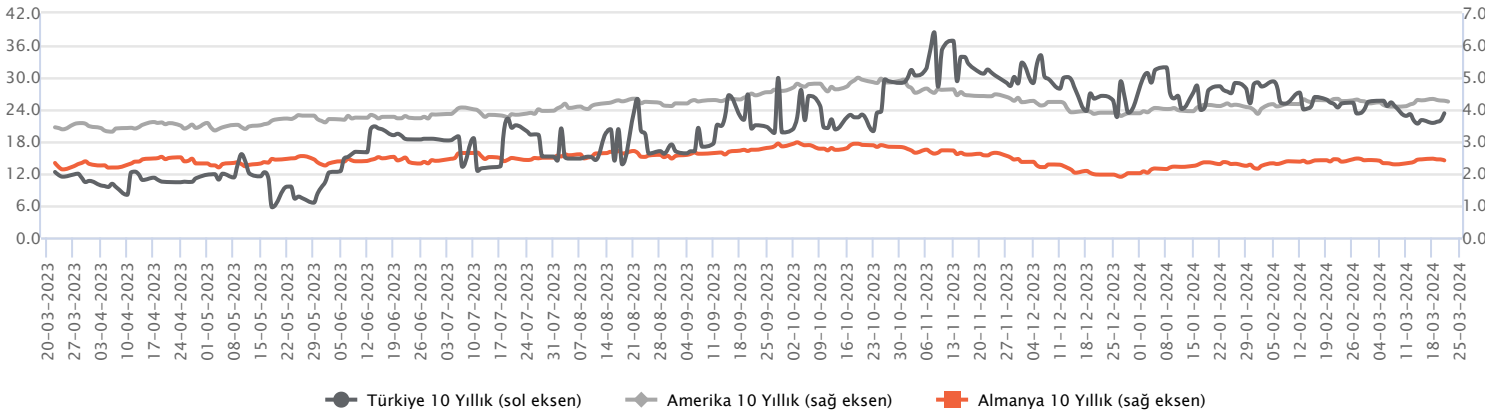
Günlük Veriler / Kurlar	Kapanış	Günlük Değ. (%)	Yılbaşı Değ. (%)
USD/TRY	32.0384	-0.55	8.71
EUR/TRY	34.7943	-1.63	6.26
Euro/Dolar	1.0860	-0.56	-1.64
Sterlin/Dolar	1.2656	-1.01	-0.59
Dolar/Yen	151.6490	0.26	7.57



Faizler

TCMB Para Politikası Kurulu toplantısında, beklentilerin aksine yüzde 45 olan politika faizini 500 baz puan artırarak yüzde 50 seviyesine çıkardı. Piyasa, TCMB'nin faizi yüzde 45 seviyesinde sabit bırakmasını bekliyordu. Bunun yanında operasyonel çerçeve kapsamında simetrik +/- 150 baz puan olan faiz koridor seviyesini +/- 300 baz puan seviyesine çıkartarak faiz bant aralığını genişletmiş oldu. Bundan sonra politika faizinin yanında günlük ağırlıklı ortalama fonlama maliyeti de (AOFM) gündem de olacaktır. Faiz piyasası için önem arz eden bu adım ve TCMB'nin enflasyon görünümün konusunda net tavır verim eğrisinin kısa tarafını yukarı yönlü, uzun tarafını aşağı yönlü etkiledi. 2 yıllık tahvil faizleri politika faizini veya AOFM'ni takip ederken, 10 yıllık tahvil faizleri enflasyon beklentileriyle şekillenecektir.

Günlük Veriler / Faizler	Kapanış	Günlük Değ.	Yılbaşı Değ.
TCMB AOFM	46.37	0.05 bp	3.87 bp
Türkiye 2 Yıllık	46.76	-0.78 bp	7.08 bp
Amerika 2 Yıllık	4.62	-0.03 bp	0.36 bp
Almanya 2 Yıllık	2.90	-0.03 bp	0.50 bp
Türkiye 10 yıllık	26.26	-0.74 bp	-0.49 bp
Amerika 10 Yıllık	4.25	-0.03 bp	0.36 bp
Almanya 10 Yıllık	2.41	-0.03 bp	0.40 bp



ANADOLU EFES / AEFES 21.03.2024 23:35:12

Şirket, 2023 yılında 159.877 mn TL satış geliri (yıllık: reel +%3), 27.045 mn TL FAVÖK (yıllık: reel +%7) ve 22.129 mn TL net kar (yıllık: reel +%44) açıklamıştır. Şirket Yönetim Kurulu, 1 TL nominal değerli pay için brüt nakit toplam 2,35 TL (temettü verimi: %1,5) kar payı dağıtılmasına karar vermiştir. Hak kullanım tarihi: 28.05.2024 (NÖTR)

GALATA WIND / GWIND 21.03.2024 22:25:28

Şirket, 2023 yılında 1.859 mn TL satış geliri (yıllık: reel -%19), 1.405 mn TL FAVÖK (yıllık: reel -%28) ve 624 mn TL net kar (yıllık: reel -%57) açıklamıştır. Şirket Yönetim Kurulu, 1 TL nominal değerli pay için brüt nakit toplam 0,2315 TL (temettü verimi: %0,9) kar payı dağıtılmasına karar vermiştir. Hak kullanım tarihi: 29.08.2024 (NEGATİF)

LOGO YAZILIM / LOGO 21.03.2024 18:38:24

Şirket, 2023 yılında 2.975 mn TL satış geliri (yılık: reel +%3), 726 mn TL FAVÖK (yılık: reel -%30) ve 140 mn TL net kar (yılık: reel -%56) açıklamıştır. (NEGATİF)

TAV HAVALİMANLARI / TAVHL 21.03.2024 18:54:22

Yönetim Kurulu, %26 oranında hissedarı olduğu ortak girişim şirket TIBAH Development tarafından işletilen Medine Havalimanı'nın kapasitesini yıllık 8 milyon yolcudan 18 milyon yolcuya çıkaracak ve iki etap halinde yapılacak olan ek yatırımlara katılma kararı almıştır. Yatırımların beklenen toplam tutarı 275 milyon dolardır. (şirketin payı 71,5 milyon dolardır.) Yatırım programının 2024 yılının ilk yarısında başlaması ve 2027 yılında tamamlanması planlanmaktadır. Bu yatırım programının ilk etabı olarak 175 milyon dolara mal olması beklenen yeni iç hatlar terminalinin yapımı için bir "Çerçeve Sözleşmesi" imzalanmıştır. 100 milyon dolara mal olması beklenen ikinci etapta ise şu anda kullanılmakta olan terminal geliştirilerek dış hatlar terminaline dönüştürülecek ve yeni bağlantı yolları, altyapı bağlantıları, otopark ve yönetim binası gibi ek tesisler inşa edilecektir. Yatırımın %70 borçlanma ve %30 özkaynak ile finanse edilmesi bekleniyor. (POZİTİF)

ASELSAN / ASELS 21.03.2024 10:30:25

Şirket ile Türkiye Cumhuriyeti Milli Savunma Bakanlığı arasında, Türk Silahlı Kuvvetlerinin ihtiyacı olan askeri ekipman tedariki amacıyla, 556.500.000 dolar bedelli sözleşme imzalanmıştır. (NÖTR)

MLP SAĞLIK / MPARK 21.03.2024 20:17:43

Pay geri alım kapsamında 189,10 TL – 190,00 TL (ağırlıklı ortalama 189,65 TL) fiyat aralığından toplam 5.000 TL nominal değerli MPARK payları geri alınmıştır. Bu işlemlerle birlikte geri alınan payların toplam nominal değeri 19.701.500 TL olup, bu payların sermayeye oranı %9,4702'ye ulaşmıştır. (SINIRLI POZİTİF)

BIST Pay Endeksleri 01 .04.2024-30.06.2024 Dönemi Değişiklikleri:

BIST-30 Alınacak Paylar: BRSAN Çıkarılacak Paylar: ARCLK BIST-50 Alınacak Paylar: EGEEN, MIATK, ZOREN Çıkarılacak Paylar: CANTE, KLSER, TKFEN BIST-100 Alınacak Paylar: AGROT, AKFGY, ANSGR, BFREN, BTCIM, REEDR, SAYAS, TABGD, TURSG, VESBE Çıkarılacak Paylar: AGHOL, ASGYO, BUCIM, ISDMR, IZMDC, KARSN, KMPUR, KORDS, PENTA, TATEN

*Kamuyu Aydınlatma Platformu'na 22.03.2024 saat 07:06'ya kadar gelen haberleri kapsamaktadır.

Haftalık Piyasa Takvimi 18 - 22 Mart

Tarih	Saat	Ülke	Veri	Önem	Dönem	Beklenti	Önceki
18 Mart Pazartesi	05:00	Çin	Sanayi Üretim Endeksi (Yıllık)	■	Şubat	5.30%	6.80%
	05:00	Çin	İşsizlik Oranı	■	Ocak	5.10%	5.10%
	13:00	Euro B.	TÜFE (Aylık/Yıllık)	■	Şubat	0.60%/2.60%	-0.40%/2.80%
	13:00	Euro B.	Dış Ticaret Dengesi	■	Ocak		16.8 mlr £
	14:30	Türkiye	Konut Fiyat Endeksi (Aylık)	■	Ocak		1.10%
19 Mart Salı	-	Japonya	Boj Faiz Kararı	■	Mart	-0.10%	-0.10%
	07:30	Japonya	Sanayi Üretim Endeksi (Aylık/Yıllık)	■	Ocak		1.40%/-1.00%
	13:00	Almanya	ZEW Ekonomik Güven Endeksi	■	Mart	20.10	19.90
	13:00	Euro B.	ZEW Ekonomik Güven Endeksi	■	Mart	25.40	25.00
	15:30	ABD	İnşaat İzinleri (Aylık)	■	Şubat	1.500M	1.489M
	15:30	ABD	Konut Başlangıçları (Aylık)	■	Şubat	1.435M	1.331M
20 Mart Çarşamba	10:00	İngiltere	TÜFE (Aylık/Yıllık)	■	Şubat	0.70%/3.60%	-0.60%/4.00%
	10:00	Almanya	ÜFE (Aylık/Yıllık)	■	Şubat	-0.20%/-3.80%	0.20%/-4.40%
	10:00	Türkiye	Tüketici Güven Endeksi	■	Mart		79.30
	11:45	Euro B.	ECB Başkanı C. Lagarde'nin Konuşması	■	Mart		
	17:30	ABD	Ham Petrol Stokları	■	Haftalık		-1.536M
	18:00	Euro B.	Tüketici Güven Endeksi	■	Mart	-14.70	-15.50
	21:00	ABD	FED Faiz Kararı	■	Mart	5.50%	5.50%
	21:00	ABD	Fed Ekonomik Projeksiyonlarını Açıklayacak	■	Mart		
	21:30	ABD	Fed Başkanı J. Powell'in Konuşması	■	Mart		
	Tüm Gün	Japonya	Tatil Nedeniyle Piyasalar Kapalı Olacak	■	Mart		
21 Mart Perşembe	03:30	Japonya	İmalat/Hizmetler PMI (Öncü)	■	Mart		47.20/52.90
	11:30	Almanya	İmalat/Hizmetler PMI (Öncü)	■	Mart	43.30/48.80	42.50/48.30
	12:00	Euro B.	Cari İşlemler Dengesi	■	Ocak	32.30 mlr £	32.00 mlr £
	12:00	Euro B.	İmalat/Hizmetler PMI (Öncü)	■	Mart	47.00/50.50	46.50/50.20
	12:30	İngiltere	İmalat/Hizmetler PMI (Öncü)	■	Mart	48.00/54.00	47.50/53.80
	14:00	Türkiye	TCMB PPK Faiz Kararı Toplantısı	■	Mart	45.00%	45.00%
	15:00	İngiltere	BoE Faiz Kararı	■	Mart	5.25%	5.25%
	15:30	ABD	Cari İşlemler Dengesi	■	4. Çeyrek	-209.50 mlr \$	-200.30 mlr \$
	15:30	ABD	Haftalık İşsizlik Maaşı Başvuruları	■	Mart		209 Bin
	15:30	ABD	Philadelphia Fed İmalat Endeksi	■	Mart	-2.50	5.20
22 Mart Cuma	02:30	Japonya	TÜFE (Aylık/Yıllık)	■	Şubat		0.00%/2.20%
	03:01	İngiltere	GFK Tüketici Güven Endeksi	■	Mart		-21.00
	10:00	İngiltere	Perakende Satışlar (Aylık/Yıllık)	■	Şubat	-0.30%/-0.80%	3.40%/0.70%
	10:00	Türkiye	Kapasite Kullanım Oranı	■	Mart		76.40%
	10:00	Türkiye	Reel Kesim Güven Endeksi	■	Mart		101.50
	11:00	Türkiye	Yabancı Ziyaretçi Sayısı	■	Şubat		2.10%
	12:00	Almanya	İFO İş Ortamı Güven Endeksi	■	Mart	85.90	85.50

 Takvim açıklanacak tüm verileri [kapsamamaktadır](#). Tahminler Araştırma, Bloomberg, Tradingeconomics.com, Investing.com, Econoday.com kaynaklarından alınmıştır.

Genel Müdürlük

Esentepe Mh. Ecza Sk. Safter Han İş Merkezi No:6 Şişli/İstanbul – (0212) 286 30 00

Beylikdüzü

Hayrettin Paşa Mah. 1993 Sokak No:22 Ferah Residence Daire A1 Esenyurt – (0212) 270 26 43

Erenköy

Bağdat Caddesi Beyaz Apt. No: 339 D:5 Erenköy – (0216) 301 10 45

Levent

Nispetiye Mah. Aydar Cad Metro İş Merkezi No. 10 İç Kapı No: 1 Beşiktaş – (0212) 286 30 00

Suadiye

Suadiye Mah. Öncü Sokak Büyük Hanlı Konutları B1 Blok K:8 D:22 Kadıköy – (0216) 350 01 43

Ankara

Tunalı Hilmi Cad. 60/12 Kavaklıdere – (0312) 426 16 61

Bursa

Çekirge Mah. Çekirge Cad. Gökçen Apt. Blok 97/1 C Osmangazi – (0224) 233 43 37

Malatya

Sancaktar Mah. Aslantepo Cad. Canbaylar Plaza No. 93/9 Battalgazi – (0422) 377 90 00

Eskişehir

Akarbaşı Mah. Atatürk Bul. Yağmur Apt. No : 87A Odunpazarı – (0222) 211 20 45

İzmit

Karabaş Mah. Ankara Karayolu Cad. No: 65/3 Kocaeli – (0262) 999 68 97

Kapalıçarşı

Molla Fenari Mah. Kürkçüler Çarşısı Sk. No:25 İç Kapı No:1 Fatih / İstanbul – (0212) 513 40 01

Niğde

Aşağı Kayabaşı Mah. Dr. Sami Yağız Cad. Kültür Plaza No:32 Kat:1/4 Niğde – (0388) 214 19 35

**YASAL UYARI**

Bu rapor, bir veya daha fazla sermaye piyasası aracı veya bunları ihraç eden ortaklıklar ve kuruluşlar ile piyasa eğilimleri hakkında, belirli bir kişiye veya mali durumları, risk ve getiri tercihleri benzer nitelikteki bir gruba yönelik olmamak kaydıyla, Marbaş Menkul Değerler A.Ş. müşterilerine ve/veya dağıtım kanallarına yönelik olarak Marbaş Menkul Değerler A.Ş.'nin anlaşmalı olduğu dışarıdan hizmet sağlayıcı kuruluş tarafından hazırlanmıştır. Burada yer alan yatırım bilgi, yorum ve tavsiyeleri yatırım danışmanlığı kapsamında değildir. Yatırım danışmanlığı hizmeti, yetkili kuruluşlar tarafından kişilerin risk ve getiri tercihleri dikkate alınarak kişiye özel sunulmaktadır. Burada yer alan yorum ve tavsiyeler ise genel niteliktedir. Bu tavsiyeler mali durumunuz ile risk ve getiri tercihlerinize uygun olmayabilir. Bu nedenle, sadece burada yer alan bilgilere dayanılarak yatırım kararı verilmesi beklentilerinize uygun sonuçlar doğurmayabilir. Bu rapor ve yorumlardaki yazılar, bilgiler ve grafikler, ulaşılabilen ilk kaynaklardan iyi niyetle ve doğruluğu, geçerliliği, etkinliği velhasıl her ne şekil, suret ve nam altında olursa olsun herhangi bir karara dayanak oluşturması hususunda herhangi bir teminat, garanti oluşturmadan, yalnızca bilgi edinilmesi amacıyla derlenmiştir. İş bu raporlardaki yorumlardan; eksik bilgi ve/veya güncellenme gibi konularda ortaya çıkabilecek zararlardan Marbaş Menkul Değerler A.Ş. ve çalışanları sorumlu değildir. Marbaş Menkul Değerler A.Ş. her an, hiçbir şekil ve surette ön ihbara ve/veya ihtara gerek kalmaksızın söz konusu bilgileri, tavsiyeleri değiştirebilir ve/veya ortadan kaldırabilir. Genel anlamda bilgi vermek amacıyla hazırlanmış olan iş bu rapor ve yorumlar, kapsamı bilgiler, tavsiyeler hiçbir şekil ve surette Marbaş Menkul Değerler A.Ş.'nin herhangi bir taahhüdünü tazammum etmediğinden, bu bilgilere istinaden her türlü özel ve/veya tüzel kişiler tarafından alınacak kararlar, varılacak sonuçlar, gerçekleştirilecek işlemler ve oluşabilecek her türlü riskler bizatihi bu kişilere ait ve raci olacaktır. Hiçbir şekil ve surette ve her ne nam altında olursa olsun, her türlü gerçek ve/veya tüzel kişinin, gerek doğrudan gerek dolayısı ile ve bu sebeplerle uğrayabileceği her türlü doğrudan ve/veya dolayısıyla oluşacak maddi ve manevi zarar, kar mahrumiyeti, velhasıl her ne nam altında olursa olsun uğrayabileceği zararlardan hiçbir şekil ve surette Marbaş Menkul Değerler A.Ş. ve çalışanları sorumlu tutulamayacak ve hiçbir şekil ve surette her ne nam altında olursa olsun Marbaş Yatırım Menkul Değerler A.Ş. çalışanlarından talepte bulunulmayacaktır.